



PKF
Muñoz Lábarri

PKF Muñoz Lábarri, S.C.

**Instituto de Infraestructura Física Educativa del Estado de
Querétaro**

Reporte de Hallazgos y Recomendaciones de la Auditoría
de estados financieros al 31 de diciembre de 2025.

Informe de seguimiento de salvedades y hallazgos de
ejercicios anteriores.


Reporte de Hallazgos y Recomendaciones de la Auditoría de estados financieros al 31 de diciembre de 2025.

Reporte de Hallazgos y Recomendaciones de la Auditoría de estados financieros al 31 de diciembre de 2025.

No se identificaron hallazgos en el Instituto de Infraestructura Física Educativa del Estado de Querétaro con anterioridad a la emisión del presente reporte de hallazgos y recomendaciones.

Querétaro, Querétaro a 19 de enero de 2026.

PKF Muñoz Lámbarri, S.C.



C.P.C. y M.I. Rodolfo Francisco Muñoz Vega
Cédula Profesional No 2566151
R.F.C. MUVR740304RU8
Registro en la Administración General de
Auditoría Fiscal Federal Número 15633

Informe de seguimiento de salvedades y hallazgos de ejercicios anteriores.

Informe de seguimiento de salvedades y hallazgos de ejercicios anteriores.

El Instituto de Infraestructura Física Educativa del Estado de Querétaro no cuenta con hallazgos vigentes de ejercicios anteriores.

Querétaro, Querétaro a 19 de enero de 2026.

PKF Muñoz Lámbarri, S.C.



C.P.C. y M.I. Rodolfo Francisco Muñoz Vega

Cédula Profesional No 2566151

R.F.C. MUVR740304RU8

Registro en la Administración General de
Auditoría Fiscal Federal Número 15633



PKF
Muñoz Lábarri

PKF Muñoz Lábarri, S.C.

**Instituto de Infraestructura Física Educativa del Estado
de Querétaro**

Estados Financieros dictaminados por el periodo del 01
de enero al 31 de diciembre de 2025.

Informe de auditoría de Estados Financieros.

1. Opinión Independiente.
2. Estado de Actividades.
3. Estado de Situación Financiera.
4. Estado de Variación en la Hacienda Pública.
5. Estado de Cambios en la Situación Financiera.
6. Estado de Flujos de Efectivo.
7. Informe sobre pasivos contingentes.
8. Notas a los Estados Financieros.
9. Estado Analítico del Activo.
10. Estado Analítico de la Deuda y Otros Pasivos.
11. Anexos:
 - 11.1. Relación de bienes muebles que componen el patrimonio.
 - 11.2. Relación de bienes inmuebles que componen el patrimonio.
 - 11.3. Relación de cuentas bancarias productivas específicas.
 - 11.4. Relación de esquemas bursátiles.
 - 11.5. Coberturas financieras.
12. Participación del Poder Ejecutivo del Estado de Querétaro en el Patrimonio del ente Público.

A la H. Junta de Gobierno del Instituto de Infraestructura Física Educativa del Estado de Querétaro.

Opinión

Hemos auditado los estados financieros del **Instituto de Infraestructura Física Educativa del Estado de Querétaro**, correspondientes al periodo comprendido del 01 de enero al 31 de diciembre de 2025, que comprenden:

- Estado de Actividades.
- Estado de Situación Financiera.
- Estado de Variación en la Hacienda Pública.
- Estado de Cambios en la Situación Financiera.
- Estado de Flujos de Efectivo.
- Informe sobre pasivos contingentes.
- Notas a los Estados Financieros.
- Estado Analítico del Activo.
- Estado Analítico de la Deuda y Otros Pasivos.
- Anexos:
 - Relación de bienes muebles que componen el patrimonio.
 - Relación de bienes inmuebles que componen el patrimonio.
 - Relación de cuentas bancarias productivas específicas.
 - Relación de esquemas bursátiles.
 - Coberturas financieras.
- Participación del Poder Ejecutivo del Estado de Querétaro en el Patrimonio del Ente Público.

En nuestra opinión, los estados financieros adjuntos, que se describen en el párrafo anterior, están preparados, en todos los aspectos materiales, de conformidad con la Ley General de Contabilidad Gubernamental y la normatividad emitida por el Consejo Nacional de Armonización Contable (CONAC).

Fundamento de la opinión

Hemos llevado a cabo nuestras auditorías de conformidad con las Normas Internacionales de Auditoría (NIA). Nuestras responsabilidades, de acuerdo con estas normas, se describen con más detalle en la sección “Responsabilidades del auditor para la auditoría de los estados financieros” de nuestro informe. Somos independientes del **Instituto de Infraestructura Física Educativa del Estado de Querétaro**, de conformidad con el Código

de Ética Profesional del Instituto Mexicano de Contadores Públicos, A.C. junto con los requerimientos de ética que son aplicables a nuestras auditorías de los estados financieros en México, y hemos cumplido con las demás responsabilidades de ética de conformidad con esos requerimientos y con el Código de Ética Profesional. Consideramos que la evidencia de auditoría que hemos obtenido proporciona una base suficiente y adecuada para nuestra opinión.

Base de preparación contable y utilización de este informe.

Llamamos la atención sobre las notas a los estados financieros adjuntos en la que se describen las bases contables utilizadas para la preparación de los mismos. Dichos estados financieros fueron preparados para cumplir con los requerimientos normativos gubernamentales a que está sujeto la Entidad y para ser integrados en el Reporte de la Cuenta de Pública Estatal, los cuales están presentados en los formatos que para tal efecto fueron establecidos por el Consejo Nacional de Armonización Contable (CONAC); consecuentemente, éstos pueden no ser apropiados para otra finalidad. Nuestra opinión no se modifica por esta cuestión.

Responsabilidades de la administración y de los encargados del gobierno de la entidad sobre los estados financieros.

La administración es responsable de la preparación y presentación de los estados financieros adjuntos de conformidad con la Ley General de Contabilidad Gubernamental y la normatividad emitida por el Consejo Nacional de Armonización Contable (CONAC) y del control interno que la administración consideró necesario para permitir la preparación de estados financieros libres de incorrección material debida a fraude o error.

En la preparación de los estados financieros, la administración es responsable de la valoración de la capacidad de la entidad para continuar operando como una entidad en funcionamiento, revelando, en su caso, las cuestiones relativas a la entidad en funcionamiento y utilizando las bases contables aplicables a una entidad en funcionamiento, a menos que la administración tenga la intención de liquidar la entidad o cesar sus operaciones, o bien no exista una alternativa realista.

Los encargados del gobierno de la entidad son responsables de la supervisión del proceso de información financiera de la entidad.

Responsabilidades del auditor sobre la auditoría de los estados financieros.

Nuestros objetivos son obtener una seguridad razonable sobre de que los estados financieros, en su conjunto, se encuentran libres de incorrección material, debido a fraude o error, y emitir un informe de auditoría que contiene nuestra opinión. Seguridad razonable es un alto nivel de seguridad, pero no es una garantía, de que una auditoría

realizada de conformidad con las Normas Internacionales de Auditoría (NIA) siempre detecte una incorrección material cuando existe. Las incorrecciones pueden deberse a fraude o error y son consideradas materiales si individualmente, o en su conjunto, puede preverse razonablemente que influyan en las decisiones económicas que los usuarios hacen basándose en los estados financieros.

Como parte de una auditoría de conformidad con las Normas Internacionales de Auditoría (NIA), aplicamos nuestro juicio profesional y mantenemos una actitud de escepticismo profesional durante toda la auditoría. También:


- Identificamos y evaluamos los riesgos de incorrección material en los estados financieros, debida a fraude o error, diseñamos y aplicamos los procedimientos de auditoría para responder a esos riesgos y obtener evidencia de auditoría suficiente y apropiada para obtener una base para nuestra opinión. El riesgo de no detectar una incorrección material debida a fraude es mayor que en el caso de una incorrección material, ya que el fraude puede implicar colusión, falsificación, manifestaciones intencionalmente erróneas, omisiones intencionales o la anulación del control interno.
- Obtenemos conocimiento del control interno importante para la auditoría con el fin de diseñar los procedimientos de auditoría que consideramos adecuados en las circunstancias, y no con la finalidad de expresar una opinión sobre la eficacia del control interno de la entidad.
- Evaluamos lo apropiado de las políticas contables utilizadas y la razonabilidad de las estimaciones contables, así como las revelaciones hechas por la administración de la entidad.
- Concluimos sobre lo apropiado del uso de la administración de las bases contables aplicables a una entidad en funcionamiento y, con base en la evidencia de auditoría obtenida, concluimos sobre si existe o no una incertidumbre importante relacionada con eventos o con condiciones que pueden originar dudas significativas sobre la capacidad de la entidad para continuar como entidad en funcionamiento. Si concluimos que existe una incertidumbre importante, se nos requiere que llamemos la atención en nuestro informe de auditoría sobre la correspondiente información revelada en los estados financieros o, si dicha revelación es insuficiente, que expresemos una opinión modificada. Nuestras conclusiones se basan en la evidencia de auditoría obtenida hasta la fecha de nuestro informe. Sin embargo, hechos o condiciones futuros pueden ser causa de que la entidad deje de ser una entidad en funcionamiento.

Nos comunicamos con los responsables del gobierno de la entidad en relación, entre otras cuestiones, con el alcance planeado y el momento de realización de la auditoría y los

hallazgos importantes de la auditoría, así como cualquier deficiencia significativa en el control interno que identificamos durante nuestra auditoría.

Querétaro, Querétaro a 19 de enero de 2026.

PKF Muñoz Lámbarri, S.C.



C.P.C. y M.I. Rodolfo Francisco Muñoz Vega
Cédula Profesional No 2566151
R.F.C. MUVR740304RU8
Registro en la Administración General de
Auditoría Fiscal Federal Número 15633

**INSTITUTO DE INFRAESTRUCTURA FISICA EDUCATIVA
DEL ESTADO DE QUERETARO**



Estado de Actividades
DEL 01 DE ENERO DE 2025 AL 31 DE DICIEMBRE DE 2025

(Cifras en Pesos)



| | 2025-12 | 2024 - 12 |
|--|-----------------------|-----------------------|
| INGRESOS Y OTROS BENEFICIOS | | |
| INGRESOS DE GESTIÓN | 1,997,181.63 | 4,697,706.73 |
| IMPUESTOS | 0.00 | 0.00 |
| CUOTAS Y APORTACIONES DE SEGURIDAD SOCIAL | 0.00 | 0.00 |
| CONTRIBUCIONES DE MEJORAS | 0.00 | 0.00 |
| DERECHOS | 0.00 | 0.00 |
| PRODUCTOS | 386,815.51 | 3,038,757.13 |
| APROVECHAMIENTOS | 0.00 | 0.00 |
| INGRESOS POR VENTA DE BIENES Y PRESTACIÓN DE SERVICIOS | 1,610,366.12 | 1,658,949.60 |
| PARTICIPACIONES, APORTACIONES, CONVENIOS, INCENTIVOS DE COLABORACIÓN FISCAL, FONDOS DISTINTOS DE APORTACIONES, TRANSFERENCIAS, ASIGNACIONES, SUBSIDIOS Y SUBVENCIONES, PENSIONES Y JUBILACIONES | 292,539,542.84 | 573,232,906.61 |
| PARTICIPACIONES, APORTACIONES, CONVENIOS, INCENTIVOS DERIVADOS DE LA COLABORACIÓN FISCAL Y FONDOS DISTINTOS DE APORTACIONES | 0.00 | 390,929,623.29 |
| TRANSFERENCIAS, ASIGNACIONES, SUBSIDIOS Y SUBVENCIONES, Y PENSIONES Y JUBILACIONES | 292,539,542.84 | 182,303,283.32 |
| OTROS INGRESOS Y BENEFICIOS | 217.98 | 46,594.36 |
| INGRESOS FINANCIEROS | 0.00 | 0.00 |
| INCREMENTO POR VARIACIÓN DE INVENTARIOS | 0.00 | 0.00 |
| DISMINUCIÓN DEL EXCESO DE ESTIMACIONES POR PÉRDIDA O DETERIORO U OBSOLESCENCIA | 0.00 | 0.00 |
| DISMINUCIÓN DEL EXCESO DE PROVISIONES | 0.00 | 0.00 |
| OTROS INGRESOS Y BENEFICIOS VARIOS | 217.98 | 46,594.36 |
| Total de Ingresos y Otros Beneficios | 294,536,942.45 | 577,977,207.70 |
| GASTOS Y OTRAS PÉRDIDAS | | |
| GASTOS DE FUNCIONAMIENTO | 38,900,103.84 | 35,971,142.26 |
| SERVICIOS PERSONALES | 27,722,065.66 | 25,594,321.92 |
| MATERIALES Y SUMINISTROS | 1,391,055.54 | 1,317,623.13 |
| SERVICIOS GENERALES | 9,786,982.64 | 9,059,197.21 |
| TRANSFERENCIAS, ASIGNACIONES, SUBSIDIOS Y OTRAS AYUDAS | 0.00 | 0.00 |
| TRANSFERENCIAS INTERNAS Y ASIGNACIONES AL SECTOR PÚBLICO | 0.00 | 0.00 |
| TRANSFERENCIAS AL RESTO DEL SECTOR PÚBLICO | 0.00 | 0.00 |
| SUBSIDIOS Y SUBVENCIONES | 0.00 | 0.00 |
| AYUDAS SOCIALES | 0.00 | 0.00 |
| PENSIONES Y JUBILACIONES | 0.00 | 0.00 |
| TRANSFERENCIAS A FIDEICOMISOS, MANDATOS Y CONTRATOS ANÁLOGOS | 0.00 | 0.00 |
| TRANSFERENCIAS A LA SEGURIDAD SOCIAL | 0.00 | 0.00 |
| DONATIVOS | 0.00 | 0.00 |
| TRANSFERENCIAS AL EXTERIOR | 0.00 | 0.00 |
| PARTICIPACIONES Y APORTACIONES | 0.00 | 0.00 |
| PARTICIPACIONES | 0.00 | 0.00 |
| APORTACIONES | 0.00 | 0.00 |
| CONVENIOS | 0.00 | 0.00 |

INSTITUTO DE INFRAESTRUCTURA FÍSICA EDUCATIVA DEL ESTADO DE QUERÉTARO




Estado de Actividades
DEL 01 DE ENERO DE 2025 AL 31 DE DICIEMBRE DE 2025

(Cifras en Pesos)




| | 2025-12 | 2024 - 12 |
|--|-----------------------|------------------------|
| INTERESES, COMISIONES Y OTROS GASTOS DE LA DEUDA PÚBLICA | 0.00 | 0.00 |
| INTERESES DE LA DEUDA PÚBLICA | 0.00 | 0.00 |
| COMISIONES DE LA DEUDA PÚBLICA | 0.00 | 0.00 |
| GASTOS DE LA DEUDA PÚBLICA | 0.00 | 0.00 |
| COSTO POR COBERTURAS | 0.00 | 0.00 |
| APOYOS FINANCIEROS | 0.00 | 0.00 |
| OTROS GASTOS Y PÉRDIDAS EXTRAORDINARIAS | 1,539,322.70 | 1,281,845.01 |
| ESTIMACIONES, DEPRECIACIONES, DETERIOROS, OBSOLESCENCIA Y AMORTIZACIONES | 1,539,322.70 | 1,281,845.01 |
| PROVISIONES | 0.00 | 0.00 |
| DISMINUCIÓN DE INVENTARIOS | 0.00 | 0.00 |
| OTROS GASTOS | 0.00 | 0.00 |
| INVERSIÓN PÚBLICA | 247,538,199.03 | 580,440,653.14 |
| INVERSIÓN PÚBLICA NO CAPITALIZABLE | 247,538,199.03 | 580,440,653.14 |
| Total de Gastos y Otras Pérdidas | 287,977,625.57 | 617,693,640.41 |
| Resultados del Ejercicio (Ahorro/Desahorro) | 6,559,316.88 | (39,716,432.71) |


Bajo protesta de decir verdad declaramos que los Estados Financieros y sus Notas, son razonablemente correctos y son responsabilidad del emisor.



 Dr en A.E.E. Arq. Fernando Julio Cesar Orozco Vega
 Director General



 L.A.E.T. Sylvia Adriana Piña Rodríguez
 Directora de Administración y Finanzas



 L.A. Juan Carlos Chombo Mondragón
 Jefe de la Unidad de Finanzas y Administración

INSTITUTO DE INFRAESTRUCTURA FISICA EDUCATIVA DEL ESTADO DE QUERETARO



Estado de Situación Financiera
AL 31 DE DICIEMBRE DEL 2025
(Cifras en Pesos)



| ACTIVO | 2025-12 | 2024-12 | PASIVO | 2025-12 | 2024-12 |
|---|-----------------------|-----------------------|--|----------------------|----------------------|
| ACTIVO CIRCULANTE | | | PASIVO CIRCULANTE | | |
| EFFECTIVO Y EQUIVALENTES | 29,343,383.64 | 23,148,614.84 | CUENTAS POR PAGAR A CORTO PLAZO | 2,403,050.01 | 2,756,633.34 |
| DERECHOS A RECIBIR EFFECTIVO O EQUIVALENTES | 0.00 | 0.00 | DOCUMENTOS POR PAGAR A CORTO PLAZO | 0.00 | 0.00 |
| DERECHOS A RECIBIR BIENES O SERVICIOS | 713,555.27 | 91,872.96 | PORCIÓN A CORTO PLAZO DE LA DEUDA PÚBLICA A LARGO PLAZO | 0.00 | 0.00 |
| INVENTARIOS | 0.00 | 0.00 | TÍTULOS Y VALORES A CORTO PLAZO | 0.00 | 0.00 |
| ALMACENES | 0.00 | 0.00 | PASIVOS DIFERIDOS A CORTO PLAZO | 0.00 | 0.00 |
| ESTIMACIÓN POR PÉRDIDA O DETERIORO DE ACTIVOS CIRCULANTES | (91,871.00) | (91,871.00) | FONDOS Y BIENES DE TERCEROS EN GARANTÍA Y/O ADMINISTRACIÓN A CORTO PLAZO | 0.00 | 4,027,869.33 |
| OTROS ACTIVOS CIRCULANTES | 0.00 | 4,027,869.33 | PROVISIONES A CORTO PLAZO | 0.00 | 0.00 |
| Total de Activos Circulantes | 29,965,067.91 | 27,176,486.13 | OTROS PASIVOS A CORTO PLAZO | 0.00 | 0.00 |
| ACTIVO NO CIRCULANTE | | | Total de Pasivos Circulantes | 2,403,050.01 | 6,784,502.67 |
| INVERSIONES FINANCIERAS A LARGO PLAZO | 0.00 | 0.00 | PASIVO NO CIRCULANTE | | |
| DERECHOS A RECIBIR EFFECTIVO O EQUIVALENTES A LARGO PLAZO | 0.00 | 0.00 | CUENTAS POR PAGAR A LARGO PLAZO | 0.00 | 0.00 |
| BIENES INMUEBLES, INFRAESTRUCTURA Y CONSTRUCCIONES EN PROCESO | 162,136,447.41 | 143,899,335.34 | DOCUMENTOS POR PAGAR A LARGO PLAZO | 0.00 | 0.00 |
| BIENES MUEBLES | 6,964,912.98 | 6,602,477.15 | DEUDA PÚBLICA A LARGO PLAZO | 0.00 | 0.00 |
| ACTIVOS INTANGIBLES | 1,501,285.99 | 1,428,159.59 | PASIVOS DIFERIDOS A LARGO PLAZO | 0.00 | 0.00 |
| DEPRECIACIÓN, DETERIORO Y AMORTIZACIÓN ACUMULADA DE BIENES | (13,203,148.11) | (11,955,582.45) | FONDOS Y BIENES DE TERCEROS EN GARANTÍA Y/O ADMINISTRACIÓN A LARGO PLAZO | 0.00 | 0.00 |
| ACTIVOS DIFERIDOS | 0.00 | 0.00 | PROVISIONES A LARGO PLAZO | 0.00 | 0.00 |
| ESTIMACIÓN POR PÉRDIDA O DETERIORO DE ACTIVOS NO CIRCULANTES | 0.00 | 0.00 | Total de Pasivos No Circulantes | 0 | 0 |
| OTROS ACTIVOS NO CIRCULANTES | 150,061.80 | 150,061.80 | Total de Pasivo | 2,403,050.01 | 6,784,502.67 |
| Total de Activos No Circulantes | 157,549,560.07 | 140,124,451.43 | HACIENDA PÚBLICA/PATRIMONIO | | |
| Total de Activo | 187,514,627.98 | 167,300,937.56 | HACIENDA PÚBLICA/PATRIMONIO CONTRIBUIDO | 86,990,426.54 | 86,990,426.54 |
| | | | APORTACIONES | 974,722.39 | 974,722.39 |
| | | | DONACIONES DE CAPITAL | 86,015,704.15 | 86,015,704.15 |

INSTITUTO DE INFRAESTRUCTURA FISICA EDUCATIVA DEL ESTADO DE QUERETARO




Estado de Situación Financiera
AL 31 DE DICIEMBRE DEL 2025
(Cifras en Pesos)



| ACTIVO | 2025-12 | 2024-12 | PASIVO | 2025-12 | 2024-12 |
|--------|---------|---------|---|-----------------------|-----------------------|
| | | | ACTUALIZACIÓN DE LA HACIENDA PÚBLICA/PATRIMONIO | 0.00 | 0.00 |
| | | | HACIENDA PÚBLICA /PATRIMONIO GENERADO | 98,121,151.43 | 73,526,008.35 |
| | | | RESULTADOS DEL EJERCICIO (AHORRO/ DESAHORRO) | 6,559,316.88 | (39,716,432.71) |
| | | | RESULTADOS DE EJERCICIOS ANTERIORES | 17,184,277.73 | 57,101,996.31 |
| | | | REVALÚOS | 76,120,743.26 | 57,883,631.19 |
| | | | RESERVAS | 0.00 | 0.00 |
| | | | RECTIFICACIONES DE RESULTADOS DE EJERCICIOS ANTERIORES | (1,743,186.44) | (1,743,186.44) |
| | | | EXCESO O INSUFICIENCIA EN LA ACTUALIZACIÓN DE LA HACIENDA PÚ | 0.00 | 0.00 |
| | | | RESULTADO POR POSICIÓN MONETARIA | 0.00 | 0.00 |
| | | | RESULTADO POR TENENCIA DE ACTIVOS NO MONETARIOS | 0.00 | 0.00 |
| | | | Total de Hacienda Pública/Patrimonio | 185,111,577.97 | 160,516,434.89 |
| | | | Total Del Pasivo y Hacienda Pública/Patrimonio | 187,514,627.98 | 167,300,937.56 |


Bajo protesta de decir verdad declaramos que los Estados Financieros y sus Notas, son razonablemente correctos y son responsabilidad del emisor.



 Dr en A.E.E. Arq. Fernando Julio Cesar Orozco Vega
 Director General



 LAE.T. Sylvia Adriana Piña Rodríguez
 Directora de Administración y Finanzas



 L.A. Juan Carlos Chombo Mondragón
 Jefe de la Unidad de Finanzas y Administración

INSTITUTO DE INFRAESTRUCTURA FISICA EDUCATIVA DEL ESTADO DE QUERETARO



Estado de Variación en la Hacienda Pública
01 DE ENERO DEL 2025 AL 31 DE DICIEMBRE DEL 2025
(Cifras en Pesos)



| Concepto | Hacienda Pública / Patrimonio Contribuido | Hacienda Pública / Patrimonio Generado de Ejercicios Anteriores | Hacienda Pública / Patrimonio Generado del Ejercicio | Exceso o Insuficiencia en la Actualización de Hacienda Pública / Patrimonio | Total |
|--|---|---|--|---|-----------------------|
| HACIENDA PÚBLICA/PATRIMONIO CONTRIBUIDO Neto de 2024 | 86,990,426.54 | 0.00 | 0.00 | 0.00 | 86,990,426.54 |
| APORTACIONES | 974,722.39 | 0.00 | 0.00 | 0.00 | 974,722.39 |
| DONACIONES DE CAPITAL | 86,015,704.15 | 0.00 | 0.00 | 0.00 | 86,015,704.15 |
| ACTUALIZACIÓN DE LA HACIENDA PÚBLICA/PATRIMONIO | 0.00 | 0.00 | 0.00 | 0.00 | 0.00 |
| HACIENDA PÚBLICA /PATRIMONIO GENERADO Neto de 2024 | 0.00 | 113,242,441.06 | (39,716,432.71) | | 73,526,008.35 |
| RESULTADOS DEL EJERCICIO (AHORRO/ DESAHORRO) | 0.00 | 0.00 | (39,716,432.71) | | (39,716,432.71) |
| RESULTADOS DE EJERCICIOS ANTERIORES | 0.00 | 57,101,996.31 | 0.00 | | 57,101,996.31 |
| REVALÚOS | 0.00 | 57,883,631.19 | 0.00 | | 57,883,631.19 |
| RESERVAS | 0.00 | 0.00 | 0.00 | | 0.00 |
| RECTIFICACIONES DE RESULTADOS DE EJERCICIOS ANTERIORES | 0.00 | (1,743,186.44) | 0.00 | | (1,743,186.44) |
| EXCESO O INSUFICIENCIA EN LA ACTUALIZACIÓN DE LA HACIENDA PÚ Neto de 2024 | 0.00 | 0.00 | 0.00 | 0.00 | 0.00 |
| RESULTADO POR POSICIÓN MONETARIA | 0.00 | 0.00 | 0.00 | 0.00 | 0.00 |
| RESULTADO POR TENENCIA DE ACTIVOS NO MONETARIOS | 0.00 | 0.00 | 0.00 | 0.00 | 0.00 |
| Hacienda Pública/ Patrimonio Neto Final de 2024 | 86,990,426.54 | 113,242,441.06 | (39,716,432.71) | 0.00 | 160,516,434.89 |
| Cambios en la HACIENDA PÚBLICA/PATRIMONIO CONTRIBUIDO Neto de 2025 | 0.00 | 0.00 | 0.00 | 0.00 | 0.00 |
| APORTACIONES | 0.00 | 0.00 | 0.00 | 0.00 | 0.00 |
| DONACIONES DE CAPITAL | 0.00 | 0.00 | 0.00 | 0.00 | 0.00 |
| ACTUALIZACIÓN DE LA HACIENDA PÚBLICA/PATRIMONIO | 0.00 | 0.00 | 0.00 | 0.00 | 0.00 |
| Variaciones de la HACIENDA PÚBLICA /PATRIMONIO GENERADO Neto de 2025 | 0.00 | (39,917,718.58) | 64,512,861.66 | 0.00 | 24,595,143.08 |
| RESULTADOS DEL EJERCICIO (AHORRO/ DESAHORRO) | 0.00 | 0.00 | 6,559,316.88 | 0.00 | 6,559,316.88 |
| RESULTADOS DE EJERCICIOS ANTERIORES | 0.00 | (39,917,718.58) | 39,716,432.71 | 0.00 | (201,285.87) |
| REVALÚOS | 0.00 | 0.00 | 18,237,112.07 | 0.00 | 18,237,112.07 |
| RESERVAS | 0.00 | 0.00 | 0.00 | 0.00 | 0.00 |
| RECTIFICACIONES DE RESULTADOS DE EJERCICIOS ANTERIORES | 0.00 | 0.00 | 0.00 | 0.00 | 0.00 |
| Cambios en el EXCESO O INSUFICIENCIA EN LA ACTUALIZACIÓN DE LA HACIENDA PÚ Neto de 2025 | 0.00 | 0.00 | 0.00 | 0.00 | 0.00 |
| RESULTADO POR POSICIÓN MONETARIA | 0.00 | 0.00 | 0.00 | 0.00 | 0.00 |
| RESULTADO POR TENDENCIA DE ACTIVOS NO MONETARIOS | 0.00 | 0.00 | 0.00 | 0.00 | 0.00 |
| Hacienda Pública/ Patrimonio Neto Final de 2025 | 86,990,426.54 | 73,324,722.48 | 24,796,428.95 | 0.00 | 185,111,577.97 |

Bajo protesta de decir verdad declaramos que los Estados Financieros y sus Notas, son razonablemente correctos y son responsabilidad del emisor

Dr en A.E.E. Arq. Fernando Julio Cesar Orozco Vega
Director General

LAET. Sylvia Adriana Piña Rodríguez
Directora de Administración y Finanzas

L.A. Juan Carlos Chombo Mondragón
Jefe de la Unidad de Finanzas y Administración

**INSTITUTO DE INFRAESTRUCTURA FISICA EDUCATIVA DEL ESTADO
DE QUERETARO**



Estado de Cambios en la Situación Financiera
DEL 01 DE ENERO DEL 2025 AL 31 DE DICIEMBRE DEL 2025

(Cifras en Pesos)



| | ORIGEN | APLICACIÓN |
|--|----------------------|----------------------|
| | 2025-12 | 2025-12 |
| ACTIVO | 5,275,434.99 | 25,489,125.41 |
| ACTIVO CIRCULANTE | 4,027,869.33 | 6,816,451.11 |
| EFFECTIVO Y EQUIVALENTES | 0.00 | 6,194,768.80 |
| DERECHOS A RECIBIR EFECTIVO O EQUIVALENTES | 0.00 | 0.00 |
| DERECHOS A RECIBIR BIENES O SERVICIOS | 0.00 | 621,682.31 |
| INVENTARIOS | 0.00 | 0.00 |
| ALMACENES | 0.00 | 0.00 |
| ESTIMACIÓN POR PÉRDIDA O DETERIORO DE ACTIVOS CIRCULANTES | 0.00 | 0.00 |
| OTROS ACTIVOS CIRCULANTES | 4,027,869.33 | 0.00 |
| ACTIVO NO CIRCULANTE | 1,247,565.66 | 18,672,674.30 |
| INVERSIONES FINANCIERAS A LARGO PLAZO | 0.00 | 0.00 |
| DERECHOS A RECIBIR EFECTIVO O EQUIVALENTES A LARGO PLAZO | 0.00 | 0.00 |
| BIENES INMUEBLES, INFRAESTRUCTURA Y CONSTRUCCIONES EN PROCESO | 0.00 | 18,237,112.07 |
| BIENES MUEBLES | 0.00 | 362,435.83 |
| ACTIVOS INTANGIBLES | 0.00 | 73,126.40 |
| DEPRECIACIÓN, DETERIORO Y AMORTIZACIÓN ACUMULADA DE BIENES | 1,247,565.66 | 0.00 |
| ACTIVOS DIFERIDOS | 0.00 | 0.00 |
| ESTIMACIÓN POR PÉRDIDA O DETERIORO DE ACTIVOS NO CIRCULANTES | 0.00 | 0.00 |
| OTROS ACTIVOS NO CIRCULANTES | 0.00 | 0.00 |
| PASIVO | 0.00 | 4,381,452.66 |
| PASIVO CIRCULANTE | 0.00 | 4,381,452.66 |
| CUENTAS POR PAGAR A CORTO PLAZO | 0.00 | 353,583.33 |
| DOCUMENTOS POR PAGAR A CORTO PLAZO | 0.00 | 0.00 |
| PORCIÓN A CORTO PLAZO DE LA DEUDA PÚBLICA A LARGO PLAZO | 0.00 | 0.00 |
| TÍTULOS Y VALORES A CORTO PLAZO | 0.00 | 0.00 |
| PASIVOS DIFERIDOS A CORTO PLAZO | 0.00 | 0.00 |
| FONDOS Y BIENES DE TERCEROS EN GARANTÍA Y/O ADMINISTRACIÓN A CORTO PLAZO | 0.00 | 4,027,869.33 |
| PROVISIONES A CORTO PLAZO | 0.00 | 0.00 |
| OTROS PASIVOS A CORTO PLAZO | 0.00 | 0.00 |
| PASIVO NO CIRCULANTE | 0.00 | 0.00 |
| CUENTAS POR PAGAR A LARGO PLAZO | 0.00 | 0.00 |
| DOCUMENTOS POR PAGAR A LARGO PLAZO | 0.00 | 0.00 |
| DEUDA PÚBLICA A LARGO PLAZO | 0.00 | 0.00 |
| PASIVOS DIFERIDOS A LARGO PLAZO | 0.00 | 0.00 |
| FONDOS Y BIENES DE TERCEROS EN GARANTÍA Y/O ADMINISTRACIÓN A LARGO PLAZO | 0.00 | 0.00 |
| PROVISIONES A LARGO PLAZO | 0.00 | 0.00 |
| HACIENDA PÚBLICA/PATRIMONIO | 64,512,861.66 | 39,917,718.58 |
| HACIENDA PÚBLICA/PATRIMONIO CONTRIBUIDO | 0.00 | 0.00 |
| APORTACIONES | 0.00 | 0.00 |

**INSTITUTO DE INFRAESTRUCTURA FISICA EDUCATIVA DEL ESTADO
DE QUERETARO**



Estado de Cambios en la Situación Financiera
DEL 01 DE ENERO DEL 2025 AL 31 DE DICIEMBRE DEL 2025
(Cifras en Pesos)




| | ORIGEN | APLICACIÓN |
|--|----------------------|----------------------|
| | 2025-12 | 2025-12 |
| DONACIONES DE CAPITAL | 0.00 | 0.00 |
| ACTUALIZACIÓN DE LA HACIENDA PÚBLICA/PATRIMONIO | 0.00 | 0.00 |
| HACIENDA PÚBLICA /PATRIMONIO GENERADO | 64,512,861.66 | 39,917,718.58 |
| RESULTADOS DEL EJERCICIO (AHORRO/ DESAHORRO) | 46,275,749.59 | 0.00 |
| RESULTADOS DE EJERCICIOS ANTERIORES | 0.00 | 39,917,718.58 |
| REVALÚOS | 18,237,112.07 | 0.00 |
| RESERVAS | 0.00 | 0.00 |
| RECTIFICACIONES DE RESULTADOS DE EJERCICIOS ANTERIORES | 0.00 | 0.00 |
| EXCESO O INSUFICIENCIA EN LA ACTUALIZACIÓN DE LA HACIENDA PÚBLICA | 0.00 | 0.00 |
| RESULTADO POR POSICIÓN MONETARIA | 0.00 | 0.00 |
| RESULTADO POR TENENCIA DE ACTIVOS NO MONETARIOS | 0.00 | 0.00 |

Bajo protesta de decir verdad declaramos que los Estados Financieros y sus Notas, son razonablemente correctos y son responsabilidad del emisor



 Dr en A.E.E. Arq. Fernando Julio Cesar Orozco Vega
 Director General

 L.A. Juan Carlos Chombo Mondragón
 Jefe de la Unidad de Finanzas y Administración



 L.A.E.T. Sylvia Adriana Piña Rodríguez
 Directora de Administración y Finanzas



**INSTITUTO DE INFRAESTRUCTURA FISICA EDUCATIVA DEL
ESTADO DE QUERETARO**

Estado de Flujos de Efectivo

DEL 01 DE ENERO DEL 2025 AL 31 DE DICIEMBRE 2025

(Cifras en Pesos)



| Concepto | 2025-12 | 2024-12 |
|---|-------------------------|-------------------------|
| Flujos de Efectivo de las Actividades de Operación | | |
| Origen | 294,536,942.45 | 594,362,794.19 |
| Impuestos | 0.00 | 0.00 |
| Cuotas y Aportaciones de Seguridad Social | 0.00 | 0.00 |
| Contribuciones de Mejoras | 0.00 | 0.00 |
| Derechos | 0.00 | 0.00 |
| Productos | 386,815.51 | 3,038,757.13 |
| Aprovechamientos | 0.00 | 0.00 |
| Ingresos por Venta de Bienes y Prestación de Servicios | 1,610,584.10 | 1,658,949.60 |
| Participaciones, Aportaciones, Convenios, Incentivos Derivados de la Colaboración Fiscal y Fondos Distintos de Aportaciones | 0.00 | 390,929,623.29 |
| Transferencias, Asignaciones, Subsidios y Subvenciones, y Pensiones y Jubilaciones | 292,539,542.84 | 182,303,283.32 |
| Otros Orígenes de Operación | 0.00 | 16,432,180.85 |
| Aplicación | 39,454,973.13 | 36,208,012.93 |
| Servicios Personales | 27,359,814.44 | 25,282,647.18 |
| Materiales y Suministros | 1,391,055.54 | 1,142,144.66 |
| Servicios Generales | 9,470,377.14 | 8,725,868.41 |
| Transferencias Internas y Asignaciones al Sector Público | 0.00 | 0.00 |
| Transferencias al resto del Sector Público | 0.00 | 0.00 |
| Subsidios y Subvenciones | 0.00 | 0.00 |
| Ayudas Sociales | 0.00 | 0.00 |
| Pensionamientos y Jubilaciones | 0.00 | 0.00 |
| Transferencias a Fideicomisos, Mandatos y Contratos Análogos | 0.00 | 0.00 |
| Transferencias a la Seguridad Social | 0.00 | 0.00 |
| Donativos | 0.00 | 0.00 |
| Transferencias al Exterior | 0.00 | 0.00 |
| Participaciones | 0.00 | 0.00 |
| Aportaciones | 0.00 | 0.00 |
| Convenios | 0.00 | 0.00 |
| Otras Aplicaciones de Operación | 1,233,726.01 | 1,057,352.68 |
| Flujos Netos de Efectivo por Actividades de Operación | 255,081,969.32 | 558,154,781.26 |
| Flujos de Efectivo de las Actividades de Inversión | | |
| Origen | 0.00 | 0.00 |
| Bienes Inmuebles, Infraestructura y Construcciones en Proceso | 0.00 | 0.00 |
| Bienes Muebles | 0.00 | 0.00 |
| Otros Orígenes de Inversión | 0.00 | 0.00 |
| Aplicación | 248,887,200.52 | 538,647,437.31 |
| Bienes Inmuebles, Infraestructura y Construcciones en Proceso | 247,538,198.94 | 537,841,063.71 |
| Bienes Muebles | 727,319.27 | 806,373.60 |
| Otras Aplicaciones de Inversión | 621,682.31 | 0.00 |
| Flujos Netos de Efectivo por Actividades de Inversión | (248,887,200.52) | (538,647,437.31) |
| Flujo de Efectivo de las Actividades de Financiamiento | | |
| Origen | 0.00 | 0.00 |
| Endeudamiento Neto | 0.00 | 0.00 |
| Interno | 0.00 | 0.00 |
| Externo | 0.00 | 0.00 |
| Otros Orígenes de Financiamiento | 0.00 | 0.00 |



INSTITUTO DE INFRAESTRUCTURA FISICA EDUCATIVA DEL
ESTADO DE QUERETARO

Estado de Flujos de Efectivo

DEL 01 DE ENERO DEL 2025 AL 31 DE DICIEMBRE 2025

(Cifras en Pesos)



IFEQ
INSTITUTO DE INFRAESTRUCTURA FISICA
EDUCATIVA DEL ESTADO DE QUERETARO

| Concepto | 2025-12 | 2024-12 |
|--|----------------------|----------------------|
| Aplicación | 0.00 | 0.00 |
| Servicios de la Deuda | 0.00 | 0.00 |
| Interno | 0.00 | 0.00 |
| Externo | 0.00 | 0.00 |
| Otras Aplicaciones de Financiamiento | 0.00 | 0.00 |
| Flujos Netos de Efectivo por Actividades de Financiamiento | 0.00 | 0.00 |
| | | |
| Incremento/Disminución Neta en el Efectivo y Equivalentes al Efectivo | 6,194,768.80 | 19,507,343.95 |
| | | |
| Efectivo y Equivalentes al Efectivo al Inicio del Ejercicio | 23,148,614.84 | 3,641,270.89 |
| Efectivo y Equivalentes al Efectivo al Final del Ejercicio | 29,343,383.64 | 23,148,614.84 |

Bajo protesta de decir verdad declaramos que los Estados Financieros y sus Notas, son razonablemente correctos y son responsabilidad del emisor.

Dr en A.E.E. Arq. Fernando Julio Cesar Orozco Vega
Director General

L.A.E.T. Sylvia Adriana Piña Rodriguez
Directora de Administración y Finanzas

L.A. Juan Carlos Clombo Mondragón
Jefe de la Unidad de Finanzas y Administración



INSTITUTO DE INFRAESTRUCTURA FÍSICA EDUCATIVA DEL ESTADO DE QUERÉTARO

INFORME SOBRE PASIVOS CONTINGENTES

AL 31 DE DICIEMBRE DEL 2025

(Pesos)



| NÚMERO CUENTA | DENOMINACIÓN | CONCEPTO DE LA CONTINGENCIA | TERCERO RELACIONADO | IMPORTE DEL PASIVO |
|---------------|---------------------|-----------------------------|---------------------|----------------------|
| | PRIMA DE ANTIGÜEDAD | ESTUDIO ACTUARIAL | | 12,693,208.50 |
| | INDEMNIZACIÓN | ESTUDIO ACTUARIAL | | 8,047,810.64 |
| | RIESGO DE TRABAJO | ESTUDIO ACTUARIAL | | 4,411,493.76 |
| | PAGO DE MARCHA | ESTUDIO ACTUARIAL | | 820,233.46 |
| TOTAL | | | | 25,972,746.36 |

Dr en A.E.E. Arq. Fernando Julio Cesar Orozco Vega

Director General

LAET, Sylvia Adriana Piña Rodríguez

Directora de Administración y Finanzas

L.A. Juan Carlos Chombo Mondragón

Jefe de la Unidad de Finanzas y Administración

Beneficios a empleados: El Instituto valúa los beneficios directos en proporción a los servicios prestados, considerando los sueldos actuales y se reconoce el pasivo conforme se devenga. Incluye principalmente, vacaciones, prima vacacional, despensa especial y estímulos económicos, así como, los beneficios por terminación, retiros y otros, de acuerdo a la Ley de los trabajadores del Estado de Querétaro. El pasivo por prima de antigüedad e indemnizaciones por terminación de la relación laboral, se registra conforme se devenga.

"Bajo protesta de decir verdad, declaro que los Estados Financieros y sus notas, son razonablemente correctos y son responsabilidad del emisor".

Instituto de Infraestructura Física Educativa del Estado de Querétaro
Notas a los Estados Financieros
Del 01 de enero al 31 de Diciembre de 2025

Con el propósito de dar cumplimiento a los artículos 46, fracción I, inciso g), 47, 48 y 49 de la Ley General de Contabilidad Gubernamental (LGCG), así como a la normatividad emitida por el Consejo Nacional de Armonización Contable (CONAC), en seguida, se presentan las notas a los estados financieros correspondientes al ejercicio fiscal 2024, teniendo presente los postulados de revelación suficiente e importancia relativa con la finalidad de que la información sea de mayor utilidad para los usuarios.

Los tres tipos de notas que acompañan a los estados financieros, son:

- a) Notas de gestión administrativa,
- b) Notas de desglose, y
- c) Notas de memoria (cuentas de orden).

a) Notas de Gestión Administrativa:

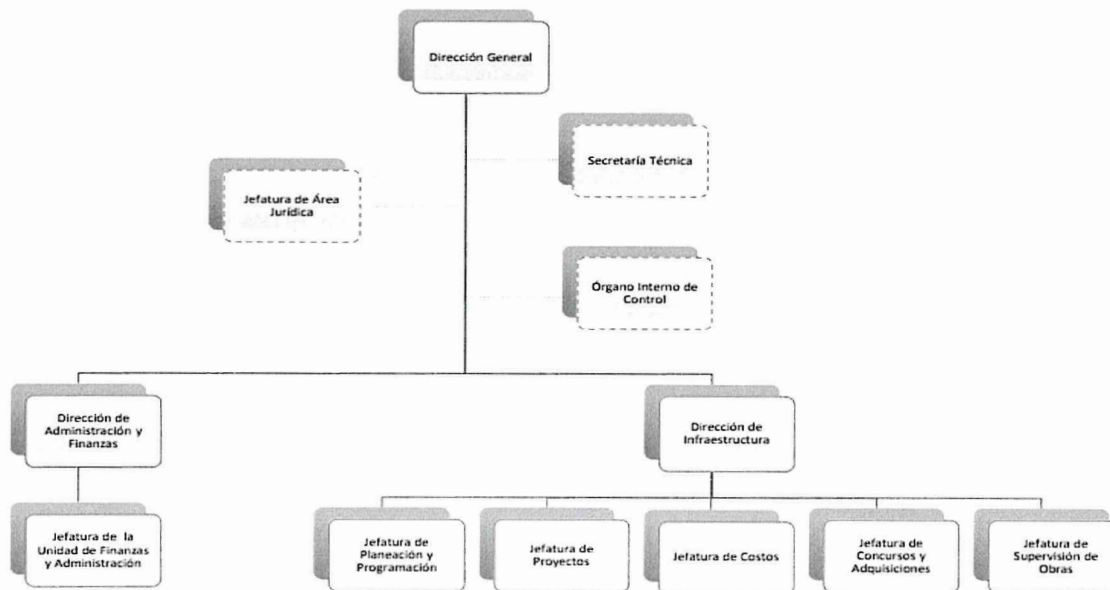
1. Autorización e Historia

Fecha de creación del Instituto.

a. El 14 de mayo de 2010, se deroga en Querétaro el Decreto de creación del Comité Administrador del Programa de Construcción de Escuelas del Estado de Querétaro "CAPCEQ", dando paso al Decreto que crea el Instituto de Infraestructura Física Educativa del Estado de Querétaro.

Principales cambios en su estructura:

- a. El 23 de marzo de 1944, se publica la Ley que creó el organismo público descentralizado denominado "CAPFCE" con el objetivo de "organizar, dirigir y llevar a cabo los Programas Federales de construcción, equipamiento y habilitación de inmuebles e instalación destinados al servicio de la educación en general, así como emitir las normas técnicas respectivas".
- b. En febrero de 1996 el "CAPFCE" inició un proceso de descentralización gradual y progresiva hacia los gobiernos de los estados y municipios.
- c. El 21 de agosto de 1998, se publicó en el Periódico Oficial del Gobierno del Estado "La Sombra de Arteaga" el Decreto por el que se Crea el Comité Administrador del Programa de Construcción de Escuelas del Estado de Querétaro "CAPCEQ".
- d. Para el 1° de Febrero de 2008 se publica la Ley General de la Infraestructura Física Educativa, de observancia general en toda la República, con el objeto de "regular la infraestructura física educativa al servicio del sistema educativo nacional", sin embargo, en el artículo Décimo Transitorio, se crea la obligación de que los Estados tenían un plazo de 180 días para crear o adecuar los organismos ejecutores de infraestructura física educativa y transformarlos en Instituto.
- e. El 14 de mayo de 2010, se deroga en Querétaro el Decreto de creación del Comité Administrador del Programa de Construcción de Escuelas del Estado de Querétaro "CAPCEQ", dando paso al Decreto que crea el Instituto de Infraestructura Física Educativa del Estado de Querétaro.
- f. La estructura organizacional que actualmente tiene el Instituto, se autorizó con el Acuerdo IIFEQ_1Ex/A01/2020 de la Primera Sesión Extraordinaria del 27 de abril de 2020 y fue modificada en el acuerdo IIFEQ_1Ex/A04/2021 de la Primera Sesión Extraordinaria del 08 de septiembre del 2021.
- g. Se publicó el estatuto orgánico del Instituto el 30 de octubre del 2020, en el periódico oficial La Sombra de Arteaga.
- h. Se muestra el organigrama del Instituto de Infraestructura Física Educativa del Estado de Querétaro autorizado en abril del 2020.



2. Panorama Económico y Financiero

Según el último informe trimestral del Banco de México (BANXICO) correspondiente al tercer trimestre de 2025 emitido el pasado 26 de Noviembre de 2025, señala de manera general que el Entorno Económico y Financiero es el siguiente:

- En el ámbito interno, La actividad económica nacional registró una contracción respecto del trimestre previo. En el periodo que cubre este Informe, la inflación general se ubicó nuevamente dentro del intervalo de variabilidad, como reflejo de una reducción en el componente no subyacente. Ante un incremento en la inflación de mercancías que más que contrarrestó el descenso en la de servicios, la inflación subyacente aumentó en el margen, si bien exhibió cierta estabilidad en sus últimas lecturas. Se sigue esperando que la inflación general converja a la meta de 3% en el tercer trimestre de 2026.

Instituto de Infraestructura Física Educativa del Estado de Querétaro
Notas a los Estados Financieros
Del 01 de enero al 31 de Diciembre de 2025

- En el ámbito externo, En el tercer trimestre de 2025, la actividad económica global se habría expandido a un ritmo menor al del trimestre anterior en un contexto en el que persistió la incertidumbre asociada con las tensiones comerciales, si bien esta se moderó respecto de lo observado en abril. Las condiciones financieras internacionales se relajaron ante la expectativa de recortes a las tasas de referencia mayores a los anticipados anteriormente, especialmente en Estados Unidos. En este entorno, en México el peso se apreció y las tasas de interés de valores gubernamentales disminuyeron en todos sus plazos.

-La inflación general anual se redujo de 4.22 a 3.61% entre el segundo y el tercer trimestre de 2025. En la primera quincena de noviembre también se situó en 3.61%. El desempeño de la inflación ha estado influido, principalmente, por la disminución de la inflación no subyacente que se observó en julio y por los bajos niveles que, en buena medida, ha mantenido en los meses posteriores. Por su parte, la inflación subyacente se elevó entre trimestres, exhibiendo cierta estabilidad en el tercero y un aumento moderado en el margen. En particular, este indicador pasó de 4.08 a 4.25% entre los trimestres señalados y se ubicó en 4.32% en la primera quincena de noviembre.

-La contracción de la actividad económica en el tercer trimestre del año representó una debilidad de la economía mexicana mayor a la previamente anticipada. Lo anterior conduce a que la expectativa de expansión del PIB para 2025 en su conjunto se ajuste de 0.6% en el Informe previo a 0.3% en el actual. Dada la mayor información disponible, el intervalo para la variación esperada del PIB en 2025 se actualiza a uno de entre 0.1 y 0.5%. A su vez, el crecimiento de 2026 se mantiene sin cambio en 1.1% respecto de lo publicado el Informe anterior. El intervalo correspondiente a la variación del PIB en ese año se modifica a uno de entre 0.4 y 1.8%. Para 2027, se considera un pronóstico de crecimiento de entre 1.2 y 2.8%, con una estimación puntual de 2.0%.

3. Organización y Objeto Social

a) Objeto social: En el artículo 3° del Decreto de creación del Instituto de Infraestructura Física Educativa del Estado de Querétaro enmarca el objeto para el que fue creado, el cual consiste en:

I. Formular, dirigir, operar, administrar, regular, construir y evaluar la construcción, equipamiento, mantenimiento, rehabilitación, refuerzo, reconstrucción, reconversión y habilitación de inmuebles e instalaciones educativas al servicio del Sistema Educativo Estatal;

II. Fungir como un organismo con capacidad normativa, de consultoría y certificación de la calidad de la infraestructura física educativa del Estado, en términos de las leyes federales, la Ley de Educación del Estado de Querétaro y demás disposiciones aplicables;

III. Establecer lineamientos para que la infraestructura física educativa del Estado, cumpla con requisitos de calidad, seguridad, funcionalidad, oportunidad, equidad, sustentabilidad y pertinencia, de acuerdo con la política educativa determinada, con base en lo establecido en esta ley y los programas educativos estatales; y

IV. Actuar como una instancia asesora en materia de prevención y atención de daños ocasionados por desastres naturales, tecnológicos o humanos en el sector educativo.

b) Principal actividad: Organismo público descentralizado dedicado para la construcción, rehabilitación, mantenimiento y equipamiento de infraestructura física educativa.

c) Ejercicio fiscal: Del 1° de enero al 31 de Diciembre 2025

d) Régimen jurídico: Organismo público descentralizado del Poder Ejecutivo del Estado de Querétaro, sectorizado a la Secretaría de Educación del Estado, con personalidad jurídica y patrimonio propio.

e) Consideraciones fiscales del Instituto: Como Persona Morales con Fines no Lucrativos en la Administración Pública, esta obliga a: presentar la declaración y pago provisional mensual de retenciones de Impuesto Sobre la Renta (ISR) por sueldos y salarios y a los trabajadores asimilados a salarios, presentar la declaración y pago provisional mensual de Impuesto Sobre la Renta (ISR) por las retenciones realizadas por servicios profesionales, presentar la declaración anual donde se informe sobre las retenciones de los trabajadores que recibieron sueldos y salarios y trabajadores asimilados a salarios y a presentar la declaración anual de Impuesto Sobre la Renta (ISR) donde informen sobre los pagos y retenciones de servicios profesionales.

f) Estructura organizacional básica: La estructura organizacional que actualmente tiene el Instituto, se autorizó con el Acuerdo IIFEQ_1Ex/A01/2020 de la Primera Sesión Extraordinaria del 27 de abril de 2020, la cual está conformada de: Dirección General; Secretaría Técnica; Jefatura del Área Jurídica; Órgano Interno de Control; Dirección de Administración y Finanzas y Jefatura de Unidad de Finanzas y Administración; Dirección de Infraestructura; y Jefatura de Planeación y Programación, de Proyectos, de Costos, de Concursos y Adquisiciones, y de Supervisión de Obra.

g) Fideicomisos, mandatos y análogos de los cuales es fideicomitente o fideicomisario: El Instituto actualmente no participa en fideicomisos, mandatos y análogos de los cuales en los cuales sea fideicomitente o fideicomisario; solamente es parte en el proceso del Fideicomiso número 2242 denominado "Fideicomiso de Distribución del Fondo de Aportaciones Múltiples para la Infraestructura Física Educativa", celebrado el 16 de Noviembre de 2015, en el cual es ejecutor de dicho recurso.

4. Bases de Preparación de los Estados Financieros

a. La base para la preparación de los Estados Financieros del Instituto de Infraestructura Física Educativa del Estado de Querétaro cumple con la normatividad de la Ley General de Contabilidad Gubernamental y demás normativa emitida por el Consejo Nacional de Armonización Contable (CONAC); se elaboran en apego al Manual de Contabilidad Gubernamental del Poder Ejecutivo del Estado de Querétaro, así como a la normatividad y lineamientos vigentes.

Se informa que el Instituto, está en proceso de la adecuación e integración para dar cumplimiento al 100% con la normatividad emitida por el CONAC y las disposiciones aplicables. El sistema que se está utilizando en el Instituto es el SA7 denominado Sistema Armonizado de Contabilidad Gubernamental.

Con base en el oficio DCF/00114/2016 (ODCF0313-29) del 27 de marzo de 2013, en donde el Secretario Técnico del Consejo de Armonización Contable del Estado de Querétaro y Director de Contabilidad de la Secretaría de Planeación y Finanzas del Estado de Querétaro, informa de la emisión del Manual de Contabilidad Gubernamental, el cual sirve como referencia para los Entes que conforman el Estado de Querétaro. Dicho Manual de Contabilidad constituye la base normativa del modelo de contabilidad y tiene como propósito mostrar los conceptos básicos, los elementos que la integran y las bases técnicas y metodológicas en que debe sustentarse para el funcionamiento operativo. Los registros contables del Instituto se llevarán con base acumulativa. La contabilización de las transacciones de gasto se hará conforme a la fecha de su realización, independientemente de la de su pago, y la del ingreso se registrará cuando exista jurídicamente el derecho de cobro; el instituto también mantiene un registro histórico detallado de las operaciones realizadas como resultado de su gestión financiera, en los libros diario, mayor, e inventarios y balances.

b. En el tema de valuación y revelación de diversos rubros de información financiera, el Instituto considera lo establecido en las "Reglas Específicas de Registro y Valoración del Patrimonio", así como en las "Principales Reglas de Registro y Valoración del Patrimonio (Elementos Generales)", mismas que fueron publicadas en el Diario Oficial de la Federación el día 27 de diciembre del 2010.

Derivado de lo anterior cabe mencionar que el Instituto toma con base de medición para la elaboración de Estados Financieros el costo histórico, ya que todos los eventos que afecten económicamente al mismo por concepto de bien o servicio se realiza al momento de su adquisición.

c. Postulados básicos: Sustancia Económica, Entes Públicos, Existencia Permanente, Revelación Suficiente, Importancia Relativa, Consolidación de la información financiera, Devengo Contable, Valuación, Dualidad Económica y Consistencia

d. El Instituto a la fecha no ha aplicado ninguna Normatividad Supletoria.

e. Así mismo, se considera los diversos ordenamientos como son la Constitución Política, la Ley Orgánica del Poder Legislativo, Ley de la Administración Pública Paraestatal, Ley de Entidades Paraestatales, Decreto Presupuesto de Egresos para el Ejercicio Fiscal 2019, Ley para el manejo de los recursos públicos, todas del Estado de Querétaro y demás normativa aplicable.

Instituto de Infraestructura Física Educativa del Estado de Querétaro
Notas a los Estados Financieros
Del 01 de enero al 31 de Diciembre de 2025

f. El Instituto está en proceso de elaborar, proponer y autorizar los manuales de procedimientos establecidos, con capacidad de atención considerando los recursos materiales, financieros y humanos con los que cuenta, a efecto de que en apego a las atribuciones que le confiere el Decreto de Creación, participe y proponga de manera eficiente la elaboración de planes, proyectos y programas de Infraestructura y equipamiento.

5. Políticas de Contabilidad Significativas

- a. Actualización: El Instituto el período del 1° de enero al 31 de Diciembre de 2025, mediante la dirección de catastro del Municipio de Querétaro, realiza la reevaluación del bien inmueble a valor catastral del ejercicio 2024. Atendiendo a lo estipulado en las "Reglas Específicas de Registro y Valoración del Patrimonio", que refiere a que el Índice Nacional de Precios al Consumidor acumulado durante un periodo de tres años sea igual o superior al 100%, a la fecha de la emisión del Informe, no ha excedido del tal porcentaje, por lo cual no se ha realizado actualización alguna en ningún rubro del Activo, Pasivo y Hacienda Pública.
- b. El Instituto durante el período del 1° de enero al 31 de Diciembre de 2025, no cuenta con operaciones en el extranjero.
- c. Sin información que manifiesta respecto de método de valuación de inversión en acciones de compañías subsidiarias no consolidadas y asociadas.
- d. El Instituto no integra en su contabilidad una cuenta denominada Inventarios.
- e. Beneficios a empleados: El Instituto valúa los beneficios directos en proporción a los servicios prestados, considerando los sueldos actuales y se reconoce el pasivo conforme se devenga. Incluye principalmente, vacaciones, prima vacacional y dispensa especial, así como, los beneficios por terminación, retiros y otros, de acuerdo a la Ley de los trabajadores del Estado de Querétaro. El pasivo por prima de antigüedad e indemnizaciones por terminación de la relación laboral, se registra conforme se devenga. La entidad contrato los servicios de valuación actuarial del pasivo para determinar el pasivo por la obligación de beneficios a los empleados; así mismo, está a la espera de que el CONAC con base en el numeral 12.4 de las Reglas Específicas de Valoración del Patrimonio, emita las normas contables y de emisión de información, en virtud de que deberá analizar, revisar, evaluar y determinar el alcance del impacto en la información financiera. Valor presente de las obligaciones, generación actual: 11,838,471.85, generaciones futuras: 14,134,274.51.

En 2018 se realizó un estudio actuarial mismo que dio como resultado las siguientes cantidades: Prima de Antigüedad: \$159,256.00 e Indemnización: \$842,071.00; sin embargo de acuerdo al Art. 5 Fracción V de la Ley de Disciplina Financiera se actualizo en el mes de noviembre del 2024, mismo que arrojo los siguientes datos: Prima de Antigüedad: \$12,693,208.5; Indemnización: \$8,047,810.64; Riesgo de trabajo: \$4,411,493.76 y Pago de marcha: \$820,233.46

- f. Provisiones: El Instituto durante el período del 1° de enero al 31 de Diciembre de 2025 no cuenta con provisiones.
- g. Reservas: El Instituto durante el período del 1° de enero al 31 de diciembre 2018 creo una reserva de cuentas incobrables de acuerdo a los anticipos que se tenían pendientes por la cantidad de \$813,977.00, dicho monto fue depurado en el mes de febrero 2023, del cual a la fecha únicamente queda la cantidad de \$91,871, pendientes de depuración para su baja.
- h. Cambios en las políticas contables: El Instituto está en proceso de elaborar e implementar los manuales de operación y organización que incluyan el registro del fideicomiso del recurso de Fondo de Aportaciones Múltiples del programa Escuelas al Cien, así como el procedimiento de adjudicación del Programa Anual de Obras y de Adquisiciones. En cuanto al finiquito de la obra, al momento de realizar el pago se hace la póliza de cancelación del saldo de obras en proceso y se envía al gasto en inversiones no capitalizables.

Respecto de los pagos de anticipos a contratistas y en atención a las observaciones del ejercicio 2022 por parte de la Dirección de Prevención de la Secretaría de la Contraloría, se realiza el registro contable de acuerdo al inciso a) registro de anticipo a contratistas sin afectación presupuestaria del numeral V.2.3.1 y V.2.3.2 del capítulo V Modelo de Asientos para el Registro Contable, así como al numeral V.2.3.3 inciso a) del capítulo VI de las Guías Contabilizadoras del Manual de Contabilidad Gubernamental emitido por el Consejo de Armonización Contable.

- i. Reclasificaciones: El Instituto en el periodo reportado no realizó reclasificaciones que se deban revelar por movimientos entre cuentas por efectos de cambios en los tipos de operaciones.
- j. Depuración y cancelación de saldos: En febrero 2023 se realizó la depuración de saldos por cuentas incobrables que se venían arrastrando de ejercicios anteriores mediante la póliza PD-202302-00039 en la cuenta de anticipos a contratistas.

6. Posición en Moneda Extranjera y Protección por Riesgo Cambiario

- a) No cuenta con activos en moneda extranjera
- b) No cuenta con pasivos en moneda extranjera
- c) No cuenta con posición en moneda extranjera
- d) No opera con tipo de cambio
- e) No existe equivalencia en moneda Nacional

7. Reporte Analítico del Activo

a. La Vida útil o porcentajes de depreciación, deterioro o amortización utilizados en los diferentes tipos de activos se revelan a continuación, así mismo, se manifiesta que no hubo cambios en el porcentaje de depreciación o valor residual de los activos.

| Cuenta de bienes muebles | Método de depreciación | Porcentaje de Depreciación | Criterio de aplicación | Vida Útil |
|--|------------------------|----------------------------|------------------------|-----------|
| Bienes Inmuebles | Línea recta | 5.00% | DOF 15/08/2012 | 20 |
| Mobiliario y equipo de administración | Línea recta | 10 y 33.33% | DOF 15/08/2012 | 10 y 3 |
| Mobiliario y equipo educacional y recreativo | Línea recta | 20 y 33.3% | DOF 15/08/2012 | 5 y 3 |
| Equipo de transporte | Línea recta | 20.00% | DOF 15/08/2012 | 5 |
| Maquinaria, otros equipos y herramientas | Línea recta | 10.00% | DOF 15/08/2012 | 10 |
| Software | Línea recta | 10.00% | DOF 15/08/2012 | 10 |
| Licencias | Línea recta | 10.00% | DOF 15/08/2012 | 10 |

- b. Cambios en el porcentaje: El Instituto no realizó cambios en el porcentaje.
- c. El Instituto no realizó gastos de capital en el ejercicio, tanto financieros como de investigación y desarrollo.
- d. Derivado de que el Instituto no realiza operaciones en divisas, no existe riesgos por tipo de cambio o tipo de interés de las inversiones financieras.
- e. El Instituto no cuenta con valor activado en el ejercicio de los bienes construidos por la entidad.
- f. El Instituto no cuenta con otras circunstancias de carácter significativo que afecten el activo, tales como bienes en garantía, señalados en embargos, litigios, títulos de inversiones entregados en garantías, baja significativa del valor de inversiones financieras, etc.
- g. El Instituto no cuenta con información referente a desmantelamiento de Activos, procedimientos, implicaciones, efectos contables.
- h. El Instituto realiza una planeación anual con la finalidad de utilizar de manera mas efectiva los activos, como son mantenimientos preventivos y/o correctivos, actualizaciones y capacitaciones.

Variaciones en los activos:

Instituto de Infraestructura Física Educativa del Estado de Querétaro
Notas a los Estados Financieros
Del 01 de enero al 31 de Diciembre de 2025

- a. Inversiones en valores: sin información que manifestar.
- b. Patrimonio de Organismos descentralizados de Control Presupuestario Indirecto: Sin información que manifestar.
- c. Inversiones en empresas de participación mayoritaria: Sin información que manifestar.
- d. Inversiones en empresas de participación minoritaria: Sin información que manifestar.
- e. Patrimonio de organismos descentralizados de control presupuestario directo, según corresponda: Sin información que manifestar.

8. Fideicomisos, Mandatos y Análogos

Se participa en el "Fideicomiso de Distribución del Fondo de Aportaciones Múltiples para la Infraestructura Física Educativa", como beneficiario, celebrado el 16 de Noviembre de 2015 entre Banco Inxev, Sociedad Anónima, Institución de Banca Múltiple, Inxev Grupo Financiero como Fideicomitente y BANOBRAS, S.N.C. como Fiduciario; el cual consiste en un esquema financiero por cual las Entidades Federativas que accedan de manera voluntaria a dicho mecanismo, podrán obtener de manera anticipada mayores recursos, a cambio de comprometer hasta el 25.0 % de los ingresos de los recursos del FAM (en su componente de infraestructura educativa, ramo 33) y el derecho a percibirlos, durante los 25 años siguientes que le corresponden a las Entidad Federativas.

9. Reporte de la Recaudación

a. Análisis del comportamiento de la recaudación correspondiente al ente público o cualquier tipo de ingreso, de forma separada los ingresos locales de los federales:

| Concepto | 2021 | 2022 | 2023 | 2024 | 2025 |
|--|-------------|-------------|-------------|-------------|-------------|
| Productos | 439,582 | 1,143,239 | 2,497,974 | 3,038,757 | 386,816 |
| Ingresos Venta de Bienes y Servicios | 246,007 | 412,206 | 1,750,716 | 1,658,950 | 1,610,366 |
| Participaciones, aportaciones, convenios, incentivos derivados de la colaboración fiscal y fondos distintos de aportaciones. | 177,375,061 | 273,063,395 | 376,985,281 | 390,929,623 | - |
| Transferencias, Asignaciones, Subsidios y Subvenciones, y Pensiones y Jubilaciones | 99,097,337 | 204,107,176 | 133,384,508 | 182,303,283 | 292,539,543 |
| Otros Ingresos y Beneficios Varios | 2,590 | 9,893,314 | 10,412,538 | 46,594 | 218 |

b. Proyección de la recaudación e ingresos a mediano plazo:

| Proyección de recaudación al cierre de Diciembre 2025 | | | | | |
|---|--------------------|--------------------|--------------------|-----------------------|-----------------------|
| Fondo | Estimado | Modificado | Recaudado | Avance de Recaudación | Pendiente de Recaudar |
| FAM básica 2025 | 337,830,579 | 137,441,496 | 137,441,496 | 100% | - |
| FAM media superior 2025 | 17,936,444 | 8,178,030 | 8,178,030 | 100% | - |
| FAM superior 2025 | 110,324,121 | 19,746,580 | 19,746,580 | 100% | - |
| Remanentes FAM Basica 2025 | - | 61,531,562 | 61,531,562 | 100% | - |
| Remanentes FAM Media Superior 2025 | - | 3,661,241 | 3,661,241 | 100% | - |
| Remanentes FAM Superior 2025 | - | 8,840,460 | 8,840,460 | 100% | - |
| Rendimientos FAM básica 2025 | - | 412,860 | 412,860 | 100% | - |
| Rendimientos FAM media superior 2025 | - | 88,288 | 88,288 | 100% | - |
| Rendimientos FAM superior 2025 | - | 94,560 | 94,560 | 100% | - |
| Rendimientos Remanentes FAM Basica 2025 | - | 505,920 | 505,920 | 100% | - |
| Rendimientos Remanentes FAM Media Superior 2025 | - | 34,971 | 34,971 | 100% | - |
| Rendimientos Remanentes FAM Superior 2025 | - | 32,103 | 32,103 | 100% | - |
| FAFEF 2025 | - | 9,748,401 | 9,748,401 | 100% | - |
| Rendimientos FAFEF 2025 | - | 3 | 3 | 100% | - |
| Participaciones 2024 | 5,000,000 | 5,000,000 | 5,000,000 | 100% | - |
| Participaciones 2025 | 32,190,855 | 32,188,057 | 32,188,057 | 100% | - |
| Convenios Universidades ENSQ 25 | - | 1,812,770 | 1,812,770 | 100% | - |
| Convenios Universidades UNAQ 25 | - | 2,213,043 | 2,213,043 | 100% | - |
| Recurso Estatal 2023 | - | 1,009,200 | 1,009,200 | 100% | - |
| Recurso propio 2025 | 409,980 | 1,610,584 | 1,610,584 | 100% | - |
| Total | 503,691,979 | 294,150,127 | 294,150,127 | | |

| Concepto | 2026 | 2027 | 2028 | 2029 | 2030 |
|--|-------------|-------------|-------------|-------------|----------------|
| Productos | 1,145,484 | 1,179,849 | 1,215,244 | 1,251,701 | 1,289,252.44 |
| Ingresos Venta de Bienes y Servicios | 434,948 | 447,996 | 461,436 | 475,279 | 489,537.56 |
| Participaciones, aportaciones, convenios, incentivos derivados de la colaboración fiscal y fondos distintos de aportaciones. | - | - | - | - | - |
| Transferencias, Asignaciones, Subsidios y Subvenciones, y Pensiones y Jubilaciones | 518,380,459 | 533,931,873 | 549,949,829 | 566,448,324 | 583,441,773.50 |
| Otros Ingresos y Beneficios Varios | - | - | - | - | - |

10. Información sobre la Deuda y el Reporte Analítico de la Deuda

Sin información que manifestar.

11. Calificaciones otorgadas

El Instituto no tiene transacciones crediticias, por lo que no ha recibido calificaciones de dicha naturaleza.

Instituto de Infraestructura Física Educativa del Estado de Querétaro
Notas a los Estados Financieros
Del 01 de enero al 31 de Diciembre de 2025

12. Proceso de Mejora

a. Principales Políticas de control interno: El Instituto se encuentra actualizando sus manuales de políticas y procedimientos de control interno, se han atendido varias recomendaciones emitidas por los entes fiscalizadores, las cuales se están tomando como parte de la base de los manuales de políticas y procedimientos.

Cada 15 días se revisan la cuenta de deudores diversos, para que no haya gastos a comprobar por concepto de viáticos pendientes de aplicar o comprobar, los empleados tienen mínimo 10 días para comprobar dichas solicitudes de viáticos, así como la de obras en proceso y anticipos a contratistas

En cuanto a las obras en proceso se revisa de manera mensual el estatus y avance de las mismas de acuerdo al contrato establecido, cabe hacer mención que los pagos por concepto de obra se hacen de manera diaria.

Actualmente el instituto se encuentra en la revisión profunda, juntando evidencias para así proceder a la depuración de las cuentas que se tienen pendientes limpiar derivado de que provienen de ejercicios anteriores.

b. Medidas de desempeño financiero, metas y alcance: El Instituto de Infraestructura Física Educativa del Estado de Querétaro está delimitado por varias medidas financieras, que refieren a la ministración de recursos de forma extemporánea por parte de otras Dependencias ajenas a la Institución.

13. Información por Segmentos

El Instituto de Infraestructura Física Educativa del Estado de Querétaro dentro del periodo reportado no presenta información por segmentos.

14. Eventos Posteriores al Cierre

El instituto de infraestructura educativa, en el periodo que comprende del 01 de enero al 31 de Diciembre del 2025, presenta los siguientes hechos posteriores al cierre del ejercicio 2024, mismo que hacen la afectación en la cuenta de Resultado de Ejercicios Anteriores

| Fecha | Concepto | Numero de póliza | Cargo | Abono |
|------------|--|------------------|---------------|-----------|
| 02/01/2025 | RECLASIFICACIÓN DE RESULTADOS DEL EJERCICIO A RESULTADO DE EJERCICIO 2024 | PD-202501-00011 | 39,716,432.71 | - |
| 09/01/2025 | CTA 788 REINTEGRO DE INTERES FAFEF 2024 | PE-202501-00134 | 36.52 | - |
| 09/01/2025 | CTA 788 REINTEGRO DE INTERES NO COMPROMETIDO | PE-202501-00138 | 12,792.63 | - |
| 09/01/2025 | CTA 788 REINTEGRO DE INTERES NO COMPROMETIDO FAM MEDIA SUP | PE-202501-00139 | 1,693.07 | - |
| 14/01/2025 | CTA 788 REINTEGRO INTERES FAM MEDIA SUPERIOR REMANENTES 2024 | PE-202501-00080 | 13,541.00 | - |
| 14/01/2025 | CTA 788 REINTEGRO FAM SUPERIOR REM 2024 | PE-202501-00135 | 53,315.30 | - |
| 14/01/2025 | CTA 788 REINTEGRO DE INTERES FAM BASICA REMANENTES | PE-202501-00140 | 138.71 | - |
| 31/01/2025 | DIF DE GASTO NO APLICADO AGUA | PD-202501-00051 | - | 2,270.00 |
| 24-feb.-25 | CTA 788 REINTEGRO DE PEO 24098 ANEXO DOCTO , FAFEF 2024 OBRA 2024-00096 | PI-202502-00034 | - | 2,464.10 |
| 28-feb.-25 | DIF DE GASTO NO APLICADO CFE | PD-202502-00019 | - | 13,666.00 |
| 04/03/2025 | CTA 788 REINTEGRO DE CAPITAL DERIVAO DE LA VISITA DE INSPECCION FIICA POR PARTE DE CONTRALORIA PEO 24040 OBRA 2024-00060EST1 | PI-202503-00026 | - | 10,116.35 |
| 04/03/2025 | CTA 788 REINTEGRO DE CAPITAL PEO 24053 EST2F FAFEF 24 | PI-202503-00028 | - | 52,065.52 |
| 06/03/2025 | CTA 972 REEMBOLSO A FAVOR DE RECURSO NO EJERCIDO UNAQ RECURSOS PROPIOS 2024 | PE-202503-00079 | 16,101.95 | - |
| 14/03/2025 | CTA 788 REINTEGRO DE CAPITAL DERIVADO DE LA NORA INFORMATIVA DE FECHA 21 DE FEB 2025 | PE-202503-00042 | 2,464.10 | - |
| 14/03/2025 | CTA 788 REINTEGRO POR CAPITAL DERIVADO DE LA VISITA DE INSPECCION FISICA POR PARTE DE CONTRALORIA FONDO FAFEF | PE-202503-00043 | 52,065.52 | - |
| 14/03/2025 | CTA 788 REINTEGRO POR CAPITAL DERIVADO DE LA INSPECCION DE CONTRALORA FODO FAFEF | PE-202503-00044 | 10,116.35 | - |
| 27/03/2025 | CTA 788 REINTEGRO DE CAPITAL FAFEF PEO 24053 EST2F | PI-202503-00055 | - | 7,437.93 |
| 27/03/2025 | CTA 788 REINTEGRO CAPITAL PEO 24241 EST2F | PI-202503-00056 | - | 2,199.26 |
| 27/03/2025 | CTA 788 REINTEGRO DE CAPITAL FAM BASICA PEO 24152 EST1 | PI-202503-00057 | - | 3,442.00 |

Instituto de Infraestructura Física Educativa del Estado de Querétaro
Notas a los Estados Financieros
Del 01 de enero al 31 de Diciembre de 2025

| | | | | |
|------------|---|-----------------|-----------|-----------|
| 31/03/2025 | CTA 788 REINTEGRO POR CAPITAL DERIVADO DE INSPECCION FISICA POR PARTE DE CONTRALORIA PEO 24053 OBRA 2024-00085 EST2F ACTA 3401-25-18 | PE-202503-00115 | 7,437.93 | - |
| 31/03/2025 | CTA 788 REINTEGRO POR CAPITAL ACTA CON CLAVE IA01 -25-05- PEO 24241 EST 2F | PE-202503-00117 | 2,199.26 | - |
| 31/03/2025 | CTA 788 REINTEGRO POR CAPITAL ACTA IA01 PEO 24152 EST1 | PE-202503-00151 | 3,442.00 | - |
| 01/04/2025 | CTA 788 REINTEGRO DE CAPITAL PEO 24187 EST 1 DERIVADO DE AUDITORIA DE CONTRALORIA | PI-202504-00020 | - | 14,691.42 |
| 10/04/2025 | CTA 788 REINTEGRO POR CAPITAL DERIVADO DE INSPECCION FISICA POR PARTE DE CONTRALORIA EN EL ACTA CON CLAVE 1A01-25-07 PEO 24-187 EST 1 | PE-202504-00022 | 14,691.42 | - |
| 14/04/2025 | CTA 788 REINTEGRO DE CAPITAL PEO 24063 DERIVADO DE INSPECCION POR PARTE DE CONTRALORIA OBRA 2024-00103 | PI-202504-00033 | - | 18,714.45 |
| 14/04/2025 | CTA 788 REINTEGRO DE CAPITAL DERIVADO DE ACTA 3A01-25-29 PEO 24064 OBRA 2024-000102 EST1 | PI-202504-00034 | - | 18,714.45 |
| 21/04/2025 | CTA 788 REINTEGRO DE CAPITAL ACTA 3A01-25-29- PEO 24063 OBRA 2024-00103 EST1 | PE-202504-00099 | 18,714.45 | - |
| 21/04/2025 | CTA 788 REINTEGRO DE CAPITAL ACTA 3A01-25-29 PEO 24064 OBRA 2024-00102 EST1 | PE-202504-00100 | 18,714.45 | - |
| 22/04/2025 | CTA 788 REINTEGRO POR CAPITAL ACTA 1A01-25- CALVE 1A01-25-37 PEO 24204 EST3F | PI-202504-00035 | - | 2,305.89 |
| 22/04/2025 | CTA 788 REINTEGRO PEO 24122 | PI-202504-00036 | - | 1,066.36 |
| 22/04/2025 | CTA 788 REINTEGRO CAPITAL PEO 24123 | PI-202504-00037 | - | 5,726.30 |
| 22/04/2025 | CTA 788 REINTEGRO DE CAPITAL PEO 24122 | PI-202504-00038 | - | 1,940.08 |
| 23/04/2025 | CTA 788 REINTEGRO POR CAPITAL ACTA 1A01-25 CALVE 1A01-25-37 PEO 24204 EST3F | PE-202504-00101 | 2,305.89 | - |
| 24/04/2025 | CTA 788 REINTEGRO POR CAPITAL PEO 24123 ACTA 1A01-25-35 EST4F | PE-202504-00102 | 5,726.30 | - |
| 24/04/2025 | CTA 788 REINTEGRO DE CAPITAL PEO 24122 ACTA 1A01-25 EST1 | PE-202504-00103 | 1,066.36 | - |
| 24/04/2025 | CTA 788 REINTEGRO DE CAPITAL ACTA 1A01-25 PEO 24122 EST3 | PE-202504-00104 | 1,940.08 | - |
| 24/04/2025 | CH 1 PARTICIPACIONES FEDERALES INTERES GENERADO 2024 | PE-202504-00188 | 26,124.36 | - |
| 28/04/2025 | CTA 788 REINTGRO DE CAPITAL FAM BASICA 2024 PEO 24152 | PI-202504-00055 | - | 2,453.75 |
| 28/04/2025 | CTA 788 REINTEGRO DE CAPITAL FAM BASICA 2024 PEO 24152 | PI-202504-00056 | - | 13,268.96 |
| 28/04/2025 | CTA 788 REINTGRO CAPITAL FAM BASICA PEO 24187 | PI-202504-00057 | - | 7,291.71 |





Instituto de Infraestructura Física Educativa del Estado de Querétaro
Notas a los Estados Financieros
Del 01 de enero al 31 de Diciembre de 2025

| | | | | |
|------------|--|-----------------|-----------|-----------|
| 28/04/2025 | CTA 788 REINTEGRO CAPITAL FAM BASICA 2024 PEO 24187 | PI-202504-00058 | - | 192.94 |
| 28/04/2025 | CTA 788 REINTEGRO DE CAPITAL FAM BASICA 2024 PEO 24106 EST5F | PI-202504-00064 | - | 11,369.42 |
| 29/04/2025 | CTA 788 REINTEGRO DE CAPITAL REM FAM BASICA PEO 24246 | PI-202504-00059 | - | 24,998.96 |
| 29/04/2025 | CTA 788 REINTEGRO DECAPITAL REM DE FAM BASICA 2024 PEO 24246 | PI-202504-00060 | - | 8,183.52 |
| 06/05/2025 | CTA 788 REINTEGRO DE CAPITAL PEO 24187 | PI-202505-00002 | - | 25,128.76 |
| 07/05/2025 | CTA 788 REINTEGRO DE CAPITAL PEO 24116 | PI-202505-00004 | - | 10,248.50 |
| 07/05/2025 | CTA 788 REINTEGRO DE CAPITAL PEO 24116 | PI-202505-00005 | - | 3,656.95 |
| 07/05/2025 | CTA 788 REINTEGRO DE CAPITAL PEO 24119 | PI-202505-00006 | - | 6,263.32 |
| 08/05/2025 | CTA 788 REINTEGRO DE CAPITAL PEO 24187 EST4F ACTA 1A01-25-39 | PE-202505-00012 | 192.94 | - |
| 08/05/2025 | CTA 788 REINTEGRO POR CAPITAL PEO 24187 EST3 | PE-202505-00014 | 7,291.71 | - |
| 08/05/2025 | CTA 788 REINTEGRO POR CAPITAL PEO 24152 EST1 | PE-202505-00016 | 13,268.96 | - |
| 08/05/2025 | CTA 788 REINTEGRO POR CAPITAL PEO 24152 EST4 | PE-202505-00018 | 2,453.75 | - |
| 08/05/2025 | CTA 788 REINTEGRO POR CAPITAL PEO 24246 EST2 | PE-202505-00020 | 8,183.52 | - |
| 08/05/2025 | CTA 788 REINTEGRO POR CAPITAL PEO 24246 EST3 | PE-202505-00022 | 24,998.96 | - |
| 08/05/2025 | CTA 788 REINTEGRO DE CAPITAL PEO 24106 EST5 | PE-202505-00024 | 11,369.42 | - |
| 09/05/2025 | CTA 788 REINTEGRO POR CAPITAL PEO 24187 EST4F | PE-202505-00031 | 25,128.76 | - |
| 09/05/2025 | CTA 788 REINTEGRO DE CAPITAL PEO 24148 EST4 | PI-202505-00035 | - | 4,777.61 |
| 13/05/2025 | CTA 788 REINTEGRO POR CAPITAL ACTA 1A01-25-48 PEO 24116 EST1 | PE-202505-00050 | 10,248.50 | - |
| 13/05/2025 | CTA 788 REINTEGRO CAPITAL ACTA 1A01-25-48 PEO 24116 EST4 | PE-202505-00051 | 3,656.95 | - |
| 13/05/2025 | CTA 788 REINTEGRO POR CAPITAL ACTA 1A01-25-49 PEO 24119 EST1 | PE-202505-00052 | 6,263.32 | - |
| 14/05/2025 | CTA 788 REINTEGRO DE CAPITAL POE 24169 EST2 | PI-202505-00037 | - | 3,115.81 |
| 15/05/2025 | CTA 788 REINTEGRO DE CAPITAL PEO 24246 EST1 | PI-202505-00039 | - | 66,240.10 |



Instituto de Infraestructura Física Educativa del Estado de Querétaro
Notas a los Estados Financieros
Del 01 de enero al 31 de Diciembre de 2025

| | | | | |
|------------|---|-----------------|-----------|-----------|
| 16/05/2025 | CTA 788 REINTEGRO DE CAPITAL PEO 24246 EST2 | PI-202505-00041 | - | 68,911.40 |
| 19/05/2025 | CTA 788 REINTEGRO DE CAPITAL PEO 24187 EST4F | PI-202505-00043 | - | 939.65 |
| 21/05/2025 | CTA 788 REINTEGRO POR CAPITAL PEO 24148 EST4 | PE-202505-00139 | 4,777.61 | - |
| 21/05/2025 | CTA 788 REINTEGRO DE CAPITAL PEO 24246 EST 2 | PE-202505-00143 | 68,911.40 | - |
| 21/05/2025 | CTA 788 REINTEGRO POR CAPITAL PEO 24246 EST 1 | PE-202505-00145 | 66,240.10 | - |
| 21/05/2025 | CTA 788 REINTEGRO DE CAPITAL PEO 24169 EST2 | PE-202505-00210 | 3,115.81 | - |
| 21/05/2025 | CTA 788 REINTEGRO DE CAPITAL PEO 24189 EST1 | PI-202505-00045 | - | 10,400.47 |
| 26/05/2025 | CTA 788 REINTEGRO DE CAPITAL PEO 24189 EST1 | PE-202505-00147 | 10,400.47 | - |
| 26/05/2025 | CTA 788 REINTEGRO DE CAPITAL PEO 24187 EST4F | PE-202505-00149 | 939.65 | - |
| 26/05/2025 | CTA 788 REINTEGRO DE CAPITAL PEO 24148 EST4F | PI-202505-00048 | - | 40,575.63 |
| 28/05/2025 | CTA 788 REINTEGRO DE CAPITAL PEO 24189 EST 3F | PI-202505-00050 | - | 17,554.84 |
| 28/05/2025 | CTA 788 REINTEGRO DE CAPITAL PEO 24189 EST2 | PI-202505-00052 | - | 911.50 |
| 29/05/2025 | CTA 788 REINTEGRO DE CAPITAL PEO 24152 EST5F | PI-202505-00054 | - | 77,584.09 |
| 02/06/2025 | CTA 788 REINTEGRO DE CAPITAL PEO 24148 EST4F | PE-202506-00010 | 40,575.63 | - |
| 02/06/2025 | CTA 788 REINTEGRO DE CAPITAL PEO 24152 EST5F | PE-202506-00012 | 77,584.09 | - |
| 02/06/2025 | CTA 788 REINTEGRO POR CAPITAL PEO 24189 EST2 | PE-202506-00014 | 911.50 | - |
| 02/06/2025 | CTA 788 REINTEGRO POR CAPITAL PEO 24189 EST3F | PE-202506-00016 | 17,554.84 | - |
| 02/06/2025 | CTA 788 REINTEGRO DE CAPITAL PEO 24148 EST3 | PI-202506-00001 | - | 22,405.98 |
| 02/06/2025 | CTA 788 REINTEGRO DE CAPITAL PEO 24148 EST4 | PI-202506-00003 | - | 8,424.43 |
| 04/06/2025 | CTA 788 REINTEGRO DE CAPITAL PEO 24165 EST2 | PI-202506-00010 | - | 18,726.49 |
| 04/06/2025 | CTA 788 REINTEGRO DE CAPITAL PEO 24165 EST4 | PI-202506-00011 | - | 68,882.66 |
| 05/06/2025 | CTA 788 REINTEGRO POR CAPITAL PEO 24148 EST 4 ACTA CLAVE 1A01-25-55 | PE-202506-00033 | 8,424.43 | - |



Instituto de Infraestructura Física Educativa del Estado de Querétaro
Notas a los Estados Financieros
Del 01 de enero al 31 de Diciembre de 2025

| | | | | |
|------------|--|-----------------|-----------|-----------|
| 05/06/2025 | CTA 788 REINTEGRO POR CAPITAL DERIVADO DEL ACTA CIRCUNSTANCIADA DE RESULTADOS POR PARTE DE SECRETARÍA DE CONTRALORÍA AUDITORIA: 1A01-25, EN EL ACTA CON CLAVE 1A01-25-55, DEL PEO 24-148, ESTIMACION 3 | PE-202506-00035 | 22,405.98 | - |
| 05/06/2025 | CTA 788 REINTEGRO DE CAPITAL PEO 24165 EST4F | PI-202506-00015 | - | 97,532.63 |
| 11/06/2025 | REINTEGRO POR CAPITAL DERIVADO DEL ACTA CIRCUNSTANCIADA DE RESULTADOS POR PARTE DE SECRETARÍA DE CONTRALORÍA AUDITORIA: 1A01-25, EN EL ACTA CON CLAVE 1A01-25-57, DEL PEO 24-165, ESTIMACION 4 FINIQUITO | PE-202506-00074 | 68,882.66 | - |
| 11/06/2025 | REINTEGRO POR CAPITAL DERIVADO DEL ACTA CIRCUNSTANCIADA DE RESULTADOS POR PARTE DE SECRETARÍA DE CONTRALORÍA AUDITORIA: 1A01-25, EN EL ACTA CON CLAVE 1A01-25-57, DEL PEO 24-165, ESTIMACION 2 | PE-202506-00076 | 18,726.49 | - |
| 11/06/2025 | REINTEGRO POR CAPITAL DERIVADO DEL ACTA CIRCUNSTANCIADA DE RESULTADOS POR PARTE DE SECRETARÍA DE CONTRALORÍA AUDITORIA: 1A01-25, EN EL ACTA CON CLAVE 1A01-25-57, DEL PEO 24-165, ESTIMACION 4 FINIQUITO | PE-202506-00078 | 97,532.63 | - |
| 16/06/2025 | CTA 788 REINTEGRO DE CAPITAL PEO 24154 EST3 | PI-202506-00025 | - | 332.32 |
| 19/06/2025 | CTA 788 REINTEGRO DE CAPITAL PEO 24154 EST3 | PE-202506-00112 | 332.32 | - |
| 28/10/2025 | REINTEGRO POR AUD ESFE PEO 24086 CAPITAL | PI-202510-00039 | - | 6,497.32 |
| 28/10/2025 | REINTEGRO POR AUD ESFE CAPITAL PEO 24086 | PI-202510-00041 | - | 2,915.00 |
| 28/10/2025 | REINTEGRO DE CAPITAL PEO 24086 3 | PI-202510-00045 | - | 8,807.00 |
| 28/10/2025 | REINTEGRO DE CAPITAL PEO 24234 | PI-202510-00049 | - | 7,079.00 |
| 29/10/2025 | CTA 972 REINTEGRO POR AUDITORIA ESFE PEO 24147 CAPITAL | PI-202510-00033 | - | 7,694.00 |
| 29/10/2025 | CTA 972 REINTEGRO DERIVADO DE AUD ESFE PEO 24147 CAPITAL | PI-202510-00035 | - | 12,436.00 |
| 29/10/2025 | CTA 972 REINTEGRO DERIVADO DE AUDI ESFE PEO 24193 EST 1 CAPITAL | PI-202510-00037 | - | 42,101.00 |
| 29/10/2025 | REINTEGRO DE CAPITAL PEO 24232 | PI-202510-00047 | - | 9,152.00 |
| 30/10/2025 | CTA 972 REINTEGRO DERIVADO DE AUDITORIA ESFE PEO 24147 EST1 CAPITAL | PE-202510-00137 | 7,694.00 | - |
| 30/10/2025 | CTA 972 REINTEGRO DERIVADO DE AUDITORIA ESFE PEO 24147 EST 2 CAPITAL | PE-202510-00242 | 12,436.00 | - |
| 30/10/2025 | CTA 972 REINTEGRO DERIVADO DE AUDITORIA ESFE PEO 24193 EST1 CAPITAL | PE-202510-00244 | 42,101.00 | - |



Instituto de Infraestructura Física Educativa del Estado de Querétaro
Notas a los Estados Financieros
Del 01 de enero al 31 de Diciembre de 2025

| | | | | |
|------------|--|-----------------|-----------|----------|
| 30/10/2025 | CTA 932 REINTEGRO REM PEO 22-270 OBRA 2022-IIF-095 CONSTRUCCION DE PLANTA DE TRTAMIENTOS DE AGUAS RESIDUALES UPQ LOC EL ROSARIO CONTRATO 22EIFEQ-COPLP-045-169 CONVENIO 2022 | PE-202510-00254 | 59,034.54 | - |
| 30/10/2025 | CTA 932 REINTEGRO REMANENTES PEO 23092 OBRA 2023-IIF-030 CONSTRUCCION DE PLANTA DE AGUAS RSIDUALES LOC EL ROSARIO CONTRATO 23EIFEQ-COPLP-054-060 CONVENIO 23 | PE-202510-00255 | 33,157.34 | - |
| 07/11/2025 | CTA 349 REINTEGRO CAPITAL IMP QUERETARP SANTANDER AUD ESFE/CP/2029 OBRA 2024-00903 PEO 24232 | PE-202511-00038 | 9,152.00 | - |
| 07/11/2025 | CTA 349 REINTEGRO DE CAPITAL IMPULSO QUERETARO SANTANDER REINTEGRO CAPITAL CONFORME AUDITORIA ESFE/CP/2029 OBRA 2024-00078 PEO 24086 | PE-202511-00040 | 2,915.00 | - |
| 07/11/2025 | CTA 349 REINTEGRO CAPITAL IMPULSO QUERETARO SANTANDER REINTEGRO AUD ESFE/CP/2029 OBRA 2024-00078 PEO 24086 | PE-202511-00042 | 8,807.00 | - |
| 07/11/2025 | CTA 349 IMPULSO QUERETARO SANTANDER REINTEGO CAPITA AUD ESFE/CP/2029 OBRA 2024-00078 PEO 24086 | PE-202511-00044 | 6,497.32 | - |
| 07/11/2025 | CTA 349 IMPULSO QUERETARO BANAMEX REINTEGRO CAPITAL ESFE/CP/2029 OBRA 2024-00904 PEO 24234 | PE-202511-00048 | 7,079.00 | - |
| 28/11/2025 | CTA 788 REINTEGRO DE CAPITAL FAFEF 2024 VILLASEÑOR PEO 24024 | PI-202511-00033 | - | 910.00 |
| 01/12/2025 | CTA 788 REINTEGRO DE CAPITAL PEO 24037 | PI-202512-00003 | - | 1,038.00 |
| 09/12/2025 | CTA 788 REINTEGRO DE CAPITAL PEO 24037 | PE-202512-00030 | 1,038.00 | - |
| 09/12/2025 | CTA 788 REINTEGRO DE CAPITAL PEO 24024 | PE-202512-00032 | 910.00 | - |



Instituto de Infraestructura Física Educativa del Estado de Querétaro
Notas a los Estados Financieros
Del 01 de enero al 31 de Diciembre de 2025

| | | | | |
|------------|-------------------------------------|-----------------|----------|---|
| 31/12/2025 | RECLASIFICACION ISR AÑOS ANTERIORES | PD-202512-00089 | 1,286.45 | - |
|------------|-------------------------------------|-----------------|----------|---|

15. Partes Relacionadas

El Instituto de Infraestructura Física Educativa del Estado de Querétaro no cuenta con partes relacionadas en el periodo reportado.

17. Responsabilidad Sobre la Presentación Razonable de la Información Contable

El Instituto durante el periodo del 1° de enero al 31 de Diciembre de 2025, presentó la Información financiera, presupuestal programática y demás información firmada en cada página de la misma e incluye la leyenda: "Bajo protesta de decir verdad declaramos que los Estados Financieros y sus notas, son razonablemente correctos y son responsabilidad del emisor".

b) Notas de Desglose:

l) Notas al Estado de Actividades

Ingresos y otros beneficios

Se informa los montos totales al 31 de Diciembre del 2025 de los rubros de Ingresos de Gestión; Participaciones, Aportaciones, Convenios, Incentivos Derivados de la Colaboración Fiscal, Fondos Distintos de Aportaciones, Transferencias, Asignaciones, Subsidios y Subvenciones, y Pensiones y Jubilaciones; y Otros Ingresos y Beneficios, que en lo individual representen el 15% o mas del total del rubro al que corresponden.

Monto total de Ingresos **294,536,942**

| Monto total de Ingresos de Gestión | | 1,997,182 | |
|---|------------------|----------------------|---|
| Cuenta | Monto individual | Porcentaje del rubro | Comentarios |
| Productos 415.1.0.000.000 | 386,816 | 100.00% | Productos financieros generados en las cuentas bancarias de Gasto Corriente y cuentas de obra |
| Ingresos por Venta de Bienes y Servicios 417.3.0.000.000 | 1,610,366 | 100.00% | Ingreso por venta de bases licitacion de obra |

Monto total de Participaciones, Aportaciones, Convenios, Incentivos Derivados de la Colaboración Fiscal, Fondos Distintos de Aportaciones, Transferencias, Asignaciones, Subsidios y Subvenciones, y Pensiones y Jubilaciones **292,539,543**

| Cuenta | Monto individual | Porcentaje del rubro | Comentarios |
|--|------------------|----------------------|---|
| Aportaciones 421.2.0.000.000 | - | 0% | |
| Transferencias y Asignaciones 422.1.0.000.000 | 292,539,543 | 100% | Ingresos correspondientes a la ministracion mensual de Participaciones aprobadas para gasto corriente; ingresos del Fondo de Aportaciones Multiples asi como rendimientos financieros generados; ingreso del fondo FAFEF, asi como por los convenios realizados con la Escuela Normal Superior de Querétaro y la Universidad Aeronautica en Querétaro |

Monto total de Otros Ingresos y Beneficios **-**

| Cuenta | Monto individual | Porcentaje del rubro | Comentarios |
|---|------------------|----------------------|----------------------------------|
| Otros ingresos y beneficios varios 439.9.0.000.000 | 218 | 100% | Deposito no reconocido en cuenta |

Gastos y otras pérdidas

Se explican los montos totales al 31 de Diciembre del 2025 de aquellas cuentas de los rubros que integran los grupos de: Gastos de Funcionamiento; Transferencias, Subsidios y Otras Ayudas; Participaciones y Aportaciones; Intereses, Comisiones y Otros Gastos de la Deuda Pública; Otros Gastos y Pérdidas Extraordinarias, así como Inversión Pública que en lo individual representen el 15% o más del total del rubro al que corresponden.

Monto total de gastos **287,977,626**

| Gastos de Funcionamiento | | 38,900,104 | |
|--------------------------|------------------|----------------------|-------------|
| Cuenta | Monto Individual | Porcentaje del rubro | Comentarios |

Instituto de Infraestructura Física Educativa del Estado de Querétaro
Notas a los Estados Financieros
Del 01 de enero al 31 de Diciembre de 2025

| | | | |
|--|------------|-----|--|
| Servicios Personales REMUNERACIONES AL PERSONAL DE CARÁCTER PERMANENTE 511.1.0.000.000 | 13,094,169 | 47% | Importe del gasto por remuneraciones al personal de base y confianza del Instituto |
| Servicios Personales REMUNERACIONES AL PERSONAL DE CARÁCTER TRANSITORIO 511.2.0.000.000 | 5,072,408 | 18% | Importe del gasto por remuneraciones al personal bajo la modalidad de asimilados del Instituto |
| Materiales y Suministros MATERIALES DE ADMINISTRACIÓN, EMISIÓN DE DOCUMENTOS Y ARTÍCULOS OFICIALES 512.1.0.000.000 | 348,592 | 25% | Importe del gasto correspondiente a la compra de materiales de papelería, limpieza, etc., para el desempeño de actividades del Instituto |
| Materiales y Suministros COMBUSTIBLES, LUBRICANTES Y ADITIVOS 512.6.0.001.000 | 801,124 | 58% | Importe del gasto correspondiente a la compra de combustible para los vehículos para el desempeño de actividades del Instituto |
| Servicios Generales SERVICIOS PROFESIONALES, CIENTÍFICOS Y TÉCNICOS Y OTROS SERVICIOS 513.3.0.000.000 | 6,779,009 | 69% | Importe del gasto correspondiente al pago del personal por honorarios, servicios de auditoría, servicios de vigilancia así como la publicación de las Licitaciones de obra requeridos para el desempeño de actividades del Instituto |

| Gastos y Otras Perdidas Extraordinarias | | 1,539,323 | |
|--|------------------|----------------------|--|
| Cuenta | Monto individual | Porcentaje del rubro | Comentarios |
| Estimaciones, Depreciaciones, Deterioros, Obsolescencia y Amortizaciones DEPRECIACIÓN DE BIENES INMUEBLES 551.3.0.000.000 | 1,022,067 | 66% | Representa el monto de la depreciación de bienes inmuebles del Instituto |
| Estimaciones, Depreciaciones, Deterioros, Obsolescencia y Amortizaciones DEPRECIACIÓN DE BIENES MUEBLES 551.5.0.000.000 | 344,977 | 22% | Representa el monto de la depreciación de bienes muebles del Instituto |

| Inversión Pública | | 247,538,199 | |
|---|------------------|----------------------|---|
| Cuenta | Monto individual | Porcentaje del rubro | Comentarios |
| Inversión Pública no Capitalizable CONSTRUCCIÓN EN BIENES NO CAPITALIZABLE 561.1.0.000.000 | 247,538,199 | 100% | Importe integrado por el total de obras publicas finiquitadas |

II) Notas al Estado de Situación Financiera

Activo

Efectivo y equivalentes

El Instituto de Infraestructura Física Educativa del Estado de Querétaro mantiene en este rubro principalmente en depósitos bancarios en cuentas de cheques e inversiones en valores a corto plazo, de gran liquidez fácilmente convertibles en efectivo y sujetos a riesgos poco significativos de cambios en valor. El efectivo se presenta a valor nominal, los intereses generados por inversiones son registrados hasta el momento en que los mismos son notificados por los bancos. En este apartado se informa el tipo y monto de los fondos con afectación específica al 31 de Diciembre de 2025.

| Fondos con afectación específica: | Tipo | 2025 |
|--|-------------------|------------|
| Fondos Fijos de Caja | Efectivo | - |
| Rosa María López Jiménez | Efectivo | - |
| Bancos Moneda Nacional - Infraestructura | Cuentas Bancarias | 24,436,221 |

Instituto de Infraestructura Física Educativa del Estado de Querétaro
Notas a los Estados Financieros
Del 01 de enero al 31 de Diciembre de 2025

| | | |
|--|---|------------------|
| BBVA Cta 0116570941 Recurso Propio de la UTC | Cuenta Bancaria | 11,161 |
| BBVA Cta 0116877265 Recurso Propio de la UTSJR | Cuenta Bancaria | 424 |
| BBVA Cta 0117218788 Reintegros Federales | Cuenta Bancaria | 34 |
| Banco Multiva Cta. 8610932 Rec. Propio UPQ | Cuenta Bancaria | - |
| BBVA Cta. 0120315508 ISN 2023 | Cuenta Bancaria | - |
| BANCO MULTIVA CTA 9126527 FAM BASICA 2024 | Cuenta Bancaria | - |
| BANCO MULTIVA CTA 9126538 FAM MEDIA SUP 2024 | Cuenta Bancaria | - |
| BANCO MULTIVA CTA 9126546 FAM SUPERIOR 2024 | Cuenta Bancaria | - |
| BANCO MULTIVA CTA 9126473 REM FAM BASICA 2024 | Cuenta Bancaria | - |
| BANCO MULTIVA CTA 9126481 REM FAM MEDIA SUP 2024 | Cuenta Bancaria | - |
| BANCO MULTIVA CTA 9126497 REM FAM SUPERIOR 2024 | Cuenta Bancaria | - |
| BBVA BANCOMER CTA 0122902338 FAFEF 2024 | Cuenta Bancaria | - |
| BBVA MEXICO CTA0123203972 UNAQ24 | Cuenta Bancaria | - |
| BANCO SANTANDER IMPULSO 23 65510776356 | Cuenta Bancaria | - |
| BANCO NACIONAL DE MEXICO IMPULSO 23 4014392 | Cuenta Bancaria | - |
| BANCO MULTIVA CTA 9560588 FAM BASICA 2025 | Cuenta Bancaria | 11,742 |
| BANCO MULTIVA CTA 9560742 FAM MEDIA SUP 2025 | Cuenta Bancaria | 88,635 |
| BANCO MULTIVA CTA 9561005 FAM SUPERIOR 2025 | Cuenta Bancaria | 1,574,718 |
| BANCO MULTIVA CTA 9560661 REM FAM BASICA 2025 | Cuenta Bancaria | 18,414,087 |
| BANCO MULTIVA CTA 9560793 REM FAM MEDIA SUP 2025 | Cuenta Bancaria | 1,657,430 |
| BANCO MULTIVA CTA 9561072 REM FAM SUPE 2025 | Cuenta Bancaria | 1,140,584 |
| BBVA MEXICO S A CTA 124896549 CONVENIO ENSQ 24 | Cuenta Bancaria | - |
| BBVA BANCOMER CTA 0125029775 FAFEF 2025 | Cuenta Bancaria | 2 |
| BBVA BANCOMER CTA 0125976286 UNAQ 2025 | Cuenta Bancaria | 1,537,403 |
| Bancos Moneda Nacional - Gasto Administrativo | Cuentas Bancarias | 2,575,040 |
| BBVA Cta 454165349 - Administrativa | Cuenta Bancaria | 350,276 |
| Banco Multiva Cta 6299897 2% Indirectos Cien 2015 | Cuenta Bancaria | - |
| BBVA Cta 1516862236 Tarjeta Fondo Fijo | Cuenta Bancaria | - |
| BBVA cta 0122284979 Participaciones 2024 | Cuenta Bancaria | - |
| BBVA MEXICO SA CTA 0123727327 | Cuenta Bancaria | - |
| BBVA MEXICO SA CTA 0124444566 PARTICIPACIONES 2025 | Cuenta Bancaria | 2,224,763 |
| Bancos Moneda Nacional - Infraestructura | Inversiones en Moneda Nacional Corto Plazo (Menor a 3 meses) | - |
| BANCO MULTIVA CTA 9560588 FAM BASICA 2025 | Pagaré | - |
| BANCO MULTIVA CTA 9560742 FAM MEDIA SUP 2025 | Pagaré | - |
| BANCO MULTIVA CTA 9561005 FAM SUPERIOR 2025 | Pagaré | - |
| BANCO MULTIVA CTA 9560661 REM FAM BASICA 2025 | Pagaré | - |
| BANCO MULTIVA CTA 9560793 REM FAM MEDIA SUP 2025 | Pagaré | - |
| BANCO MULTIVA CTA 9561072 REM FAM SUPE 2025 | Pagaré | - |
| BANCO MONEDA NACIONAL_GASTO ADMINISTRATIVO | Inversiones en Moneda Nacional Corto Plazo (Menor a 3 meses) | 1,804,525 |
| BBVA MEXICO SA CTA 0122284979 PARTICIPACIONES 2024 | Pagaré | - |





Instituto de Infraestructura Física Educativa del Estado de Querétaro
Notas a los Estados Financieros
Del 01 de enero al 31 de Diciembre de 2025

| | | |
|--|---|-------------------|
| BBVA BANCOMER SA - 454165349 - ADMINISTRATIVA | Pagaré | 1,804,525 |
| BBVA MEXICO SA CTA 0124444566 PARTICIPACIONES 2025 | Pagaré | - |
| otros Efectivos y Equivalentes | Inversiones en Moneda Nacional Corto Plazo (Menor a 3 meses) | - |
| FAM Potenciado (CIEN) | Depósito en Fondos de Fideicomisos, Mandatos y Contratos | 527,533 |
| Banco Multiva Cta 5468717 Fam Potenciado (Cien) 2015 | Cuenta Bancaria | 527,533 |
| Otros Efectivos y Equivalentes | Redondeo | 65 |
| | Total | 29,343,384 |

Derechos a recibir efectivo o equivalentes y bienes o servicios a recibir:

Corresponde integrar en este apartado, por tipo de contribución, los montos al 31 de Diciembre de 2025 que se encuentren pendientes de cobro y por recuperar de hasta cinco ejercicios anteriores. Asimismo, se informa los montos sujetos a algún tipo de juicio con una antigüedad mayor a cinco ejercicios anteriores y la factibilidad de cobro:

| Contribución pendiente de cobro y de recuperar hasta por cinco ejercicios: | Tipo | Monto | Monto sujeto a juicio mayor a cinco ejercicios | Factibilidad de cobro |
|--|------|----------|--|-----------------------|
| Impuestos | | - | - | |
| Cuotas y aportaciones de seguridad | | - | - | |
| Contribuciones de mejoras | | - | - | |
| Derechos | | - | - | |
| Productos | | - | - | |
| Aprovechamientos | | - | - | |
| Ingresos por Venta de Bienes y Servicios de organismos descentralizados | | - | - | |
| Participaciones y aportaciones | | - | - | |
| Transferencias, asignaciones, subsidios y otras ayudas | | - | - | |
| Total | | - | - | |

Al 31 de Diciembre de 2025 el saldo de los derechos a recibir efectivo o equivalentes y bienes o servicios a recibir se integra, por tipo de contribución, que se encuentren pendientes de cobro y por recuperar de hasta cinco ejercicios anteriores. Asimismo, se informa los montos sujetos a algún tipo de juicio con una antigüedad mayor a cinco ejercicios anteriores y la factibilidad de cobro:

| Pendiente de cobro y de recuperar hasta por cinco ejercicios: | Tipo | Monto sujeto a juicio mayor a cinco ejercicios | Factibilidad de cobro | 2025 |
|---|------|--|-----------------------|----------|
| Deudores diversos por cobrar a corto plazo | | - | 0% | - |
| Total | | - | | - |

Los anticipos se reconocen al momento que son entregados a los contratistas de acuerdo a las condiciones establecidas en cada contrato de obra. Estos anticipos son aplicados proporcionalmente en cada una de las estimaciones de avance de obra hasta que dichos anticipos se agotan.

Se creo la reserva de cuentas incobrables en diciembre del 2018, misma que fue depurada en febrero de 2023.

| Pendiente de cobro y de recuperar hasta por cinco ejercicios: | Tipo | Monto sujeto a juicio mayor a cinco ejercicios | Factibilidad de cobro | 2025 | Características cualitativas |
|---|------|--|-----------------------|----------------|--|
| Anticipo a contratistas (obras) a corto plazo | Obra | 91,871.00 | En depuración | 621,682 | Anticipo a Contratistas ejercicio 2025 |
| Total | | | | 621,682 | |

Se informa de manera agrupada, el monto al 31 de Diciembre de 2025 de los derechos a recibir efectivo y equivalentes (excepto cuentas por cobrar de contribuciones o fideicomisos que se encuentran dentro de inversiones financieras, participaciones y aportaciones de capital) en una desagregación por su vencimiento en días a 90, 180, menor o igual a 365 y mayor a 365. Adicionalmente se informa de las características cualitativas relevantes que les afectan a estas cuentas:

| Derechos a recibir efectivo o equivalentes (excepto cuentas por cobrar de contribuciones o fideicomisos que se encuentran dentro de inversiones financieras, participaciones y aportaciones de capital): | Monto | Características cualitativas |
|--|-------|------------------------------|
| | | |



Instituto de Infraestructura Física Educativa del Estado de Querétaro
Notas a los Estados Financieros
Del 01 de enero al 31 de Diciembre de 2025

| | | |
|---|----------|--|
| a) Menor o igual a 90 días | | |
| Cuentas por cobrar | - | |
| Deudores diversos por cobrar | - | |
| Ingresos por Venta de Bienes y Servicios de organismos descentralizados | - | |
| Préstamos otorgados | - | |
| Otros derechos a recibir efectivo | - | |
| Sub-Total | - | |
| b) Mayor a 90 días y menor o igual a 180 días | | |
| Cuentas por cobrar | - | |
| Deudores diversos por cobrar | - | |
| Deudores por anticipos de la tesorería | - | |
| Préstamos otorgados | - | |
| Otros derechos a recibir efectivo | - | |
| Sub-Total | - | |
| c) Mayor a 180 días y menor o igual a 365 días | | |
| Cuentas por cobrar | - | |
| Deudores diversos por cobrar | - | |
| Deudores por anticipos de la tesorería | - | |
| Préstamos otorgados | - | |
| Otros derechos a recibir efectivo | - | |
| Sub-Total | - | |
| d) Mayor a 365 días | | |
| Documentos por cobrar | - | |
| Deudores diversos | - | |
| Préstamos otorgados | - | |
| Otros derechos a recibir efectivo | - | |
| Sub-Total | - | |
| Total | - | |

Se informa de manera agrupada, el monto al 31 de Diciembre de 2025 de los derechos a recibir bienes o servicios (excepto cuentas por cobrar de contribuciones o fideicomisos que se encuentran dentro de inversiones financieras, participaciones y aportaciones de capital) en una desagregación por su vencimiento en días a 90, 180, menor o igual a 365 y mayor a 365. Adicionalmente se informa de las características cualitativas relevantes que les afectan a estas cuentas:

| Derechos a recibir bienes o servicios: | Monto | Características cualitativas |
|--|----------------|--|
| a) Menor o igual a 90 días | | |
| Anticipo a proveedores por adquisición de bienes y prestación de servicios | - | |
| Anticipo a proveedores por adquisición de bienes inmuebles y muebles | - | |
| Anticipo a proveedores por adquisición de bienes intangibles | - | |
| Anticipo a contratistas por obras publicas | 621,682 | Anticipo a Contratistas ejercicio 2025 |
| Otros derechos a recibir bienes o servicios | - | |
| Sub-Total | 621,682 | |
| b) Mayor a 90 días y menor o igual a 180 días | | |
| Anticipo a proveedores por adquisición de bienes y prestación de servicios | - | |
| Anticipo a proveedores por adquisición de bienes inmuebles y muebles | - | |
| Anticipo a proveedores por adquisición de bienes intangibles | - | |
| Anticipo a contratistas por obras publicas | 91,873 | Anticipo a Contratistas de ejercicios anteriores pendientes de depuración. |
| Otros derechos a recibir bienes o servicios | - | |
| Sub-Total | 91,873 | |
| c) Mayor a 180 días y menor o igual a 365 días | | |
| Anticipo a proveedores por adquisición de bienes y prestación de servicios | - | |
| Anticipo a proveedores por adquisición de bienes inmuebles y muebles | - | |

Instituto de Infraestructura Física Educativa del Estado de Querétaro
Notas a los Estados Financieros
Del 01 de enero al 31 de Diciembre de 2025

| | |
|--|----------------|
| Anticipo a proveedores por adquisición de bienes intangibles | - |
| Anticipo a contratistas por obras publicas | - |
| Otros derechos a recibir bienes o servicios | - |
| Sub-Total | - |
| Total | 713,555 |

Inventarios

Sin información que manifestar

Almacenes

Sin información que manifestar

Inversiones Financieras

El instituto cuenta con un Fideicomiso de Distribución del Fondo de Aportaciones Múltiples para la Infraestructura Física Educativa", celebrado el 16 de Noviembre de 2015, entre Banco Invex, Sociedad Anónima, Institución de Banca Múltiple, Invex Grupo Financiero como Fideicomitente y BANOBRAS, S.N.C. como Fiduciario; derivado de los lineamientos del Fondo de Aportaciones Múltiples para las operaciones derivadas del Programa de Mejoramiento de la Infraestructura Educativa (Programa Escuelas al cien), el registro contable del mismo es el siguiente:

a.1) Por los recursos recibidos para llevar a cabo el pago de las operaciones derivadas del Programa Escuelas al CIEN Se registrará con cargo a la cuenta 1.1.1.6 "Depósitos de Fondos de Terceros en Garantía y/o Administración" y abono a la cuenta la 2.1.6.2 "Fondos en Administración a Corto Plazo". El registro de estas operaciones no afecta presupuesto.

a.2) Por los desembolsos derivados de la ejecución de las operaciones correspondientes al Programa de Escuelas al CIEN Se registrará con cargo a la cuenta 1.1.9.4 "Adquisición con Fondos de Terceros" y abono a la cuenta 1.1.1.6 "Depósitos de Fondos de Terceros en Garantía y/o Administración". El registro de estas operaciones no afecta presupuesto.

Se informa de las inversiones financieras, los saldos al 31 de Diciembre de 2025 de las participaciones y aportaciones de capital, inversiones a largo plazo y títulos y valores a largo plazo.

| Participaciones y Aportaciones de Capital, Inversiones a Largo Plazo y Títulos y Valores a Largo Plazo. | Saldo |
|---|-------|
| Sin información que manifestar | |
| Total | |

Bienes muebles, inmuebles e intangibles

Se informa de manera agrupada por cuenta, los rubros de bienes muebles, el monto al 31 de Diciembre de 2025 de la depreciación del ejercicio y la acumulada, el método de depreciación, tasas aplicadas y los criterios de aplicación de los mismos.

| Cuenta de bienes muebles e inmuebles | Monto de la cuenta | Características significativas |
|--|--------------------|---|
| Bienes Inmuebles, Infraestructura y Obras en Proceso | - | |
| Otros Bienes Inmuebles | 162,136,447 | Inmueble con avalúo 2025. |
| Mobiliario y equipo de administración | 1,723,362 | Se adquirieron 4 computadoras en 2025 para las diferentes jefaturas del instituto. Se dio de baja un equipo de computo por robo conforme a acta de hechos de fecha 29 de sp del 2025, se dieron d ebaja 4 equipos de computo por enajenación |
| Mobiliario y equipo educacional y recreativo | 31,900 | Se compro una cámara fotográfica para el área de Dirección General. |
| Equipo de transporte | 4,614,418 | Se compraron 2 autos en el mes de diciembre del 2025 para el Instituto, y se dieron de baja dos vehiculos por enajenacion |
| Maquinaria, otros equipos y herramientas | 595,233 | Se realizo una reclasificación en la cuenta de aire acondicionado por error contable. |



Instituto de Infraestructura Física Educativa del Estado de Querétaro
Notas a los Estados Financieros
Del 01 de enero al 31 de Diciembre de 2025

| | | |
|---------------------|--------------------|--|
| Activos Intangibles | 1,501,286 | Se adquirió en febrero de 2018 el Sistema Contable SA7. OPUS24 Actualización de versiones 2017 o anteriores |
| Total | 170,602,646 | |

| Cuenta de bienes muebles | Monto de depreciación del ejercicio | Monto de depreciación acumulada | Método de depreciación | Tasa aplicada | Criterio de aplicación | Características significativas del estado en que encuentren |
|--|-------------------------------------|---------------------------------|------------------------|---------------|------------------------|---|
| Bienes Inmuebles | 1,022,067 | 6,478,166 | Línea recta | 5.00% | DOF 15/08/2012 | Buen Estado |
| Mobiliario y equipo de administración | 220,992 | 1,846,096 | Línea recta | 33.33% | DOF 15/08/2012 | Buen Estado |
| Mobiliario y equipo educacional y recreativo | 10,632 | 30,895 | Línea recta | 20 y 33.3% | DOF 15/08/2012 | - |
| Equipo de transporte | 109,652 | 3,658,024 | Línea recta | 20.00% | DOF 15/08/2012 | Buen Estado |
| Maquinaria, otros equipos y herramientas | 3,700 | 82,584 | Línea recta | 10.00% | DOF 15/08/2012 | Buen Estado |
| Total | 1,367,044 | 12,095,765 | | | | |

Se informa de manera agrupada por cuenta, los rubros de activos intangibles y diferidos, su monto al 31 de Diciembre de 2025, naturaleza, amortización del ejercicio, amortización acumulada, tasa y método aplicados:

| Cuenta de activos intangibles | Monto de activos intangibles | Amortización del ejercicio | Amortización acumulada | Tasa aplicada | Método aplicado | Naturaleza |
|-------------------------------|------------------------------|----------------------------|------------------------|---------------|-----------------|------------|
| Software | 1,415,032 | 137,674 | 1,049,227 | 10.00% | DOF 15/08/2012 | Estatat |
| Licencias | 86,254 | 7,425 | 58,156 | 10.00% | DOF 15/08/2012 | Estatat |
| Total | 1,501,286 | 145,099 | 1,107,383 | | | |

Construcciones en Proceso (Obras transferibles)

De conformidad con las Reglas Específicas de Registro y Valoración del Patrimonio, la obra transferible es aquella realizada por Instituto a favor de otros Institutos y Entes Públicos. En el caso de las obras transferibles, éstas deberán permanecer como construcciones en proceso hasta concluir la obra, en ese momento, con el Acta de Entrega-Recepción o con la documentación justificativa o comprobatoria como soporte, se deberán reclasificar al activo no circulante que corresponda, y una vez aprobada su transferencia, se dará de baja el activo, reconociéndose en gastos del periodo en el caso que corresponda al presupuesto del mismo ejercicio, por lo que se refiere a erogaciones de presupuestos de años anteriores se deberá reconocer en el resultado de ejercicios anteriores.

Bienes Inmuebles

El predio que ocupa el Instituto se encuentra registrado en el Patrimonio del Instituto derivado de su inscripción en el Registro Público de la Propiedad del Estado de Querétaro, con la escritura pública número 38,908 del 18 de mayo de 2016; y Registro Público de Propiedad con folio 00437865/0001 del 13 de diciembre de 2016.

Estimaciones y deterioros

Para la estimación de inventario se contemplan las reglas específicas del registro y valoración del patrimonio emitidas por el CONAC y publicadas en el DOF 13/12/2011 con última reforma el 27/12/2017; así como el art 27 y 35 de la Ley de Contabilidad Gubernamental.

Respecto de las cuentas incobrables el instituto cuenta con un saldo de cuentas incobrables por anticipos de obra de ejercicios anteriores por la cantidad de \$91,871.00; Referente a los activos biológicos el Instituto no tiene información que manifestar.

Otros Activos

De las cuentas de otros activos, se informa por tipo circulante y no circulante, los montos totales asociados al 31 de Diciembre de 2025 y sus características cualitativas significativas que les impacten financieramente:

| Cuenta | Monto total | Características cualitativas que impacten financieramente |
|------------------------------|----------------|---|
| Otros Activos No circulantes | 150,062 | Bienes en comodato |
| Total | 150,062 | |

Pasivo

| Cuentas por pagar: | 2025 | 2024 |
|---|-----------|-----------|
| Servicios personales por pagar a corto plazo | - | - |
| Proveedores por pagar a corto plazo | 192,423 | 392,297 |
| Contratistas por obras públicas por pagar a corto plazo | - | - |
| Participaciones y aportaciones | - | - |
| Retenciones y contribuciones por pagar a corto plazo | 2,210,376 | 2,364,085 |



Instituto de Infraestructura Física Educativa del Estado de Querétaro
Notas a los Estados Financieros
Del 01 de enero al 31 de Diciembre de 2025

| | | |
|--|------------------|------------------|
| Otras cuentas por pagar a corto plazo | 251 | 251 |
| Fondos en administración a corto plazo | - | 4,027,869 |
| Total | 2,403,050 | 6,784,503 |

Dentro de las cuentas de pasivo del Instituto de Infraestructura Educativa del Estado de Querétaro, los montos que se tiene como pasivo presupuestal es la provisión del Impuesto Sobre Nomina y del IMSS cuota patronal correspondiente al mes de Diciembre, mismas que se integran de la siguiente manera:

| Cuentas Contables | Cargo | Abono |
|----------------------------|----------------|----------------|
| 511.4.0.002.000-01-PGC-F25 | 128,350 | |
| 511.4.0.004.000-01-PGC-F25 | 233,901 | |
| 513.9.0.007.000-01-PGC-F25 | 124,183 | |
| 211.7.2.003.000--- | | 128,350 |
| 211.7.2.002.000--- | | 233,901 |
| 211.7.5.001.000--- | | 124,183 |
| | 486,434 | 486,434 |

Derivado de lo anterior, los demás saldos que se encuentran dentro del pasivo, únicamente son contables por conceptos de retenciones de obra y de impuesto ISR retenido, los cuales se pagan a mes vencido.

El monto al 31 de Diciembre de 2025 de las cuentas por pagar en una desagregación por su vencimiento en días a 90, 180, menor o igual a 365 y mayor a 365. Asimismo, se informa que dichos pasivos son totalmente factibles de pago, salvo aquellos que provienen a periodos de más de 365 días:

| Cuentas por pagar: | Monto | Factibilidad de pago |
|--|------------------|----------------------|
| A) Menor o igual a 90 días | | |
| Servicios personales por pagar | - | |
| Proveedores por pagar | 192,423 | 100% |
| Contratistas por obras publicas | - | |
| Participaciones y aportaciones | - | |
| Retenciones y contribuciones por pagar | 2,210,376 | 100% |
| Otras cuentas por pagar | 251 | 100% |
| Provisiones a corto plazo | - | |
| Sub-total | 2,403,050 | |
| B) Mayor a 90 días y menor o igual a 180 días | | |
| Servicios personales por pagar | - | |
| Proveedores por pagar | - | |
| Contratistas por obras publicas | - | |
| Participaciones y aportaciones | - | |
| Transferencias otorgadas | - | |
| Retenciones y contribuciones por pagar | - | |
| Devoluciones de la ley de ingresos | - | |
| Otras cuentas por pagar | - | |
| Sub-total | - | |
| C) Mayor a 180 días y menor o igual a 365 días | | |
| Servicios personales por pagar | - | |
| Proveedores por pagar | - | |
| Contratistas por obras publicas | - | |
| Participaciones y aportaciones | - | |
| Transferencias otorgadas | - | |
| Intereses, comisiones y otros gastos de la deuda publica | - | |
| Retenciones y contribuciones por pagar | - | |
| Devoluciones de la ley de ingresos | - | |
| Otras cuentas por pagar | - | |
| Sub-total | - | |
| D) Mayor a 365 días | | |
| Proveedores por pagar | - | |
| Contratistas por obras publicas | - | |
| Sub-total | - | |
| Total | 2,403,050 | |

Se informa de manera agrupada el monto al 31 de Diciembre de 2025 de los recursos localizados en fondos de bienes de terceros en administración y/o garantía a corto y largo plazo. Así como la naturaleza de dichos recursos y sus características cualitativas significativas que les afecten o pudieran afectarles financieramente:

| A corto plazo: | Monto | Naturaleza | Características cualitativas que afecten financieramente |
|------------------------------|----------|------------|--|
| Fondos en garantía | - | | |
| Fondos en administración | - | | |
| Fondos contingentes | - | | |
| Fondos de fideicomisos | - | | |
| Otros fondos de terceros | - | | |
| Valores y bienes en garantía | - | | |
| Sub-Total | - | | |

Instituto de Infraestructura Física Educativa del Estado de Querétaro
Notas a los Estados Financieros
Del 01 de enero al 31 de Diciembre de 2025

| A largo plazo: | Monto | Naturaleza | Características cualitativas que afecten financieramente |
|------------------------------|-------|------------|--|
| Fondos en garantía | - | | |
| Fondos en administración | - | | |
| Fondos contingentes | - | | |
| Fondos de fideicomisos | - | | |
| Otros fondos de terceros | - | | |
| Valores y bienes en garantía | - | | |
| Sub-Total | - | | |
| Total | - | | |

No se tiene información que manifestar de las cuentas de los pasivos diferidos.

No se tiene información que manifestar de las cuentas de provisiones.

No se tiene información que manifestar de las cuentas de los otros pasivos.

III) Notas al Estado de Variación en la Hacienda Pública

1. Patrimonio Contribuido

Sin información que manifestar

2. Patrimonio Generado

| Cuenta | Monto | Procedencia del recurso |
|---|-------------------|---|
| Resultado del ejercicio | 6,559,317 | Resultado de la gestión del ejercicio respecto de los ingresos y gastos corrientes de la entidad. |
| Resultados de ejercicios anteriores | - 39,917,719 | Recurso Estatal, finiquitos reclasificación del ejercicio 2024 y reclasificaciones por errores contables en el ejercicio 2025 |
| Revalúos | 18,237,112 | |
| Revalúo de Bienes Inmuebles | 18,237,112 | Reevaluación del bien inmueble a valor catastral del ejercicio 2025 a través de la Dirección de catastro del Municipio de Querétaro |
| Revalúo de Bienes Muebles | - | |
| Revalúo de Bienes Intangibles | - | |
| Otros Revalúos | - | |
| Reservas | - | |
| Reservas de Patrimonio | - | |
| Reservas Territoriales | - | |
| Reservas por Contingencias | - | |
| Rectificaciones de resultados de ejercicios anteriores | - | |
| Cambios en Políticas Contables | - | |
| Cambios por Errores Contables | - | |

IV) Notas al Estado de Flujos de Efectivo

Dentro del Estado de flujo de efectivo en otros orígenes de operación fueron considerados en otros orígenes de operación, la variación 111.6 0.000.000 de Depósitos de Fondos de Terceros en Garantía y/o Administración, correspondientes al fideicomiso de administración del programa Escuelas al Cien, la variación de la cuenta de otros ingresos y los depósitos realizados por reintegro de viáticos y la cuenta de otros ingresos.

Respecto a los otros orígenes de aplicación se considera el pago realizado por parte de Adeudo de Ejercicios Anteriores correspondiente a la provisión del pago del IMSS y el impuesto sobre nomina, así como reintegros de productos financieros realizado al Poder Ejecutivo del Estado de Querétaro.

Las aplicaciones en servicios personales, y servicios generales, se integran de los pagos realizados por el concepto del capítulo, sin considerar el impuesto ISR retenido pendiente de enterar a mes vencido, se incluyen los pagos realizados de impuestos del mes anterior, en este caso del mes de septiembre 2025

Las aplicaciones en bienes inmuebles e infraestructura, integran el pago considerado por las obras contratadas que tiene el instituto, sin considerar el pago del 5 al millar, que también se enterará a mes vencido.

Efectivo y equivalentes

El análisis de los saldos inicial y final que figuran en la última parte del Estado de Flujo de Efectivo en la cuenta de efectivo y equivalentes es como sigue:

| Cuenta | 2025 | 2024 |
|--|------------|------------|
| Efectivo | - | - |
| Efectivo en Bancos – Tesorería | 27,011,261 | 21,507,744 |
| Bancos/ Dependencias y Otros | - | - |
| Inversiones Temporales (hasta 3 meses) | 1,804,525 | 1,113,311 |
| Fondos con Afectación Específica | - | - |
| Depósitos de Fondos de Terceros en Garantía o Administración | 527,533 | 527,535 |

Instituto de Infraestructura Física Educativa del Estado de Querétaro
Notas a los Estados Financieros
Del 01 de enero al 31 de Diciembre de 2025

| | | |
|---|-------------------|-------------------|
| Otros Efectivos y Equivalentes | 65 | 25 |
| Total de Efectivo y Equivalentes | 29,343,384 | 23,148,615 |

Se detallan las adquisiciones de bienes muebles con su monto global al 31 de Diciembre de 2025 y, en su caso, el porcentaje de ciertas adquisiciones que fueron realizadas mediante subsidios de capital del sector central. Adicionalmente, se revela el importe de adquisiciones en el periodo reportado.

| Adquisiciones por actividades de inversión | Monto total pagado al 31 de Diciembre | Porcentaje de adquisición con subsidios de sector central | Importe pagado durante el mes de Diciembre |
|--|---------------------------------------|---|--|
| Bienes Muebles | 727,319 | 0% | 517,784 |

Se detallan las adquisiciones de las Actividades de Inversión efectivamente pagadas, respecto del apartado de aplicación.

| Adquisiciones de Actividades de Inversión efectivamente pagadas | | |
|--|-----------------------|-----------------------|
| Concepto | 2025 | 2024 |
| Bienes Inmuebles, Infraestructura y Construcciones en Proceso | 247,538,198.94 | 537,841,063.71 |
| Terrenos | - | - |
| Viviendas | - | - |
| Edificios no Habitacionales | - | - |
| Infraestructura | - | - |
| Construcciones en Proceso en Bienes de Dominio Público | 247,538,199 | 537,841,063.71 |
| Construcciones en Proceso en Bienes de Dominio Propio | - | - |
| Otros Bienes Inmuebles | - | - |
| Bienes Muebles | 654,192.87 | 806,373.60 |
| Mobiliario y Equipo de Administración | 136,408.87 | 258,111.60 |
| Mobiliario y Equipo Educativo y Recreativo | - | - |
| Equipo e Instrumental Médico y de Laboratorio | - | - |
| Vehículos y Equipo de Transporte | 517,784.00 | 548,262.00 |
| Equipo de Despensa y Seguridad | - | - |
| Maquinaria, Otros Equipos y Herramientas | - | - |
| Colecciones, Obras de Arte y Objetos Valiosos | - | - |
| Activos Biológicos | - | - |
| Otras Inversiones | 694,808.71 | - |
| Total | 248,887,200.52 | 538,647,437.31 |

A continuación, se expone la conciliación de los Flujos de Efectivos Netos de las Actividades de Operación y la cuenta de Ahorro/Desahorro antes de Rubros Extraordinarios:

| | 2025 | 2024 |
|--|-----------------------|-----------------------|
| Resultado del Ejercicio Ahorro/Desahorro | 6,559,316.88 | 39,716,432.71 |
| <i>Movimientos de partidas (o rubros) que no afectan al efectivo</i> | 248,522,652.44 | 597,871,213.97 |
| Depreciación | 1,367,044.01 | 1,135,562.33 |
| Amortización | 145,099.17 | 141,313.56 |
| Disminución de bienes por pérdida, obsolescencia y deterioro | 27,179.52 | 4,969.12 |
| Incrementos en las provisiones | - | - |
| Incremento en inversiones producido por revaluación | - | - |
| Ganancia/pérdida en venta de propiedad, planta y equipo | - | - |
| Incremento en cuentas por cobrar | - | - |
| Inversión pública no capitalizable | 247,538,199.03 | - |
| Otros Orígenes | - | - |
| Otras Aplicaciones | 1,233,726.01 | - |
| Partidas extraordinarias | 678,856.72 | 596,542,774.60 |
| Otros ingresos y beneficios | - | 46,594.36 |
| Flujos de Efectivo Netos de las Actividades de Operación | 255,081,969.32 | 558,154,781.26 |

Respecto al cuadro anterior se puede informar lo siguiente:

El monto rubro de partidas extraordinarias se integra del saldo en la cuenta de inversión pública no capitalizable menos los impuestos pendientes de pagar correspondientes al mes de junio, así como los pagos realizados del Fondo Federal derivado del Fideicomiso "Fideicomiso de Distribución del Fondo de Aportaciones Múltiples para la Infraestructura Física Educativa", como beneficiario, celebrado el 16 de Noviembre de 2015 entre Banco Invex, Sociedad Anónima, Institución de Banca Múltiple, Invex Grupo Financiero como Fideicomitente y BANOBRAS, S.N.C.



Instituto de Infraestructura Física Educativa del Estado de Querétaro
Notas a los Estados Financieros
Del 01 de enero al 31 de Diciembre de 2025

V) Conciliación entre los Ingresos Presupuestarios y Contables, así como ente los Egresos Presupuestarios y los Gastos Contables

La conciliación se presenta atendiendo a lo dispuesto por el Acuerdo por el que se emite el formato de conciliación entre los ingresos presupuestarios y contables, así como entre los egresos presupuestarios y los gastos contables:

A. Conciliación entre los Ingresos Presupuestarios y Contables:

| | | |
|--|--|--------------------|
| 1. Ingresos Presupuestarios | | 294,536,942 |
| 2. Más ingresos contables no presupuestarios | | |
| 2.1 Ingresos Financieros | | 0 |
| 2.2 Incremento por variación de inventarios | | 0 |
| 2.3 Disminución del exceso de estimaciones por pérdida o deterioro u obsolescencia | | 0 |
| 2.4 Disminución del exceso de provisiones | | 0 |
| 2.5 Otros ingresos y beneficios varios | | 0 |
| 2.6 Otros ingresos contables no presupuestarios | | 0 |
| 3. Menos ingresos presupuestarios no contables | | |
| 3.1 Aprovechamientos patrimoniales | | 0 |
| 3.2 Ingresos derivados de financiamientos | | 0 |
| 3.3 Otros Ingresos presupuestarios no contables | | 0 |
| 4. Ingresos Contables (4 = 1 + 2 - 3) | | 294,536,942 |

| | | |
|--|-------------|--------------------|
| 1. Egresos Presupuestarios | | 287,165,622 |
| 2. Menos egresos presupuestarios no contables | | |
| 2.1 Materias Primas y Materiales de Producción y Comercialización | - | |
| 2.2 Materiales y Suministros | - | |
| 2.3 Mobiliario y equipo de administración | 136,409 | |
| 2.4 Mobiliario y equipo educacional y recreativo | - | |
| 2.5 Equipo e instrumental médico y de laboratorio | - | |
| 2.6 Vehículos y equipo de transporte | 517,784 | |
| 2.7 Equipo de defensa y seguridad | - | |
| 2.8 Maquinaria, otros equipos y herramientas | - | |
| 2.9 Activos biológicos | - | |
| 2.10 Bienes inmuebles | - | |
| 2.11 Activos intangibles | 73,126 | |
| 2.12 Obra pública en bienes de dominio público | 247,538,199 | |
| 2.13 Obra pública en bienes propios | - | |
| 2.14 Acciones y participaciones de capital | - | |
| 2.15 Compra de títulos y valores | - | |
| 2.16 Concesión de préstamos | - | |
| 2.17 Inversiones en fideicomisos, mandatos y otros análogos | - | |
| 2.18 Provisiones para contingencias y otras erogaciones especiales | - | |
| 2.19 Amortización de la deuda pública | - | |
| 2.20 Adeudos de ejercicios fiscales anteriores (ADEFAS) | - | |
| 2.21 Otros Egresos Presupuestales No Contables | - | |

Instituto de Infraestructura Física Educativa del Estado de Querétaro
Notas a los Estados Financieros
Del 01 de enero al 31 de Diciembre de 2025

| | | |
|--|-------------|--------------------|
| 3. Más Gasto Contables No Presupuestales | | 249,077,522 |
| 3.1 Estimaciones, depreciaciones, deterioros, obsolescencia y amortizaciones | 1,539,323 | |
| 3.2 Provisiones | - | |
| 3.3 Disminución de inventarios | - | |
| 3.4 Otros Gastos | - | |
| 3.5 Inversión Pública no Capitalizable | 247,536,199 | |
| 3.6 Materiales y Suministros (Consumos) | - | |
| 3.7 Otros Gastos Contables No Presupuestales | - | |
| 4. Total de Gasto Contable (4 = 1 - 2 + 3) | | 287,977,626 |

Notas de Memoria (Cuentas de Orden) :

Las cuentas de orden se utilizan para registrar movimientos de valores que no afecten o modifiquen el balance del ente contable, sin embargo, su incorporación en libros es necesaria con fines de recordatorio contable, de control y en general sobre los aspectos administrativos, o bien, para consignar sus derechos o responsabilidades contingentes que puedan, o no, presentarse en el futuro.

Las cuentas que se manejan para efectos de estas Notas son las siguientes:

Cuentas de Orden Contables y Presupuestarias:

Contables:

- A. Valores
- B. Emisión de obligaciones
- C. Avales y Garantías
- D. Juicios
- E. Contratos para Inversión Mediante Proyectos para Prestación de Servicios (PPS) y Similares
- F. Bienes en Concesión o en Comodato

Presupuestarias:

- a. Cuentas de ingresos
- b. Cuentas de egresos

Se informa, de manera agrupada, las cuentas de orden contables y cuentas de orden presupuestario:

Cuentas de orden contables

Los valores en custodia de instrumentos prestados a formadores de mercado e instrumentos de crédito recibidos en garantía de los formadores de mercado u otros:

\$0.00 (cero pesos 00/100 m.n.)

A. Valores:

| | Tipo | Monto |
|--|------|-------|
| Valores en Custodia | | 0 |
| Instrumentos de Crédito Prestados a Formadores de Mercado | | 0 |
| Instrumentos de Crédito Recibidos en Garantía de los Formadores de Mercado | | 0 |

Por tipo de emisión de instrumento, el monto al 31 de Diciembre de 2025, tasa y vencimiento:

\$0.00 (cero pesos 00/100 m.n.)

B. Emisión de Obligaciones:

| | Tipo | Monto | Tasa | Vencimiento |
|--|------|-------|------|-------------|
| Autorización para la Emisión de Bonos, Títulos y Valores de la Deuda Pública Interna | | | | |
| Autorización para la Emisión de Bonos, Títulos y Valores de la Deuda Pública Externa | | | | |
| Suscripción de Contratos de Préstamos y Otras Obligaciones de la Deuda Pública Interna | | | | |
| Suscripción de Contratos de Préstamos y Otras Obligaciones de la Deuda Pública Externa | | | | |

SIN INFORMACIÓN QUE MANIFESTAR

Los avales y garantías para respaldar obligaciones no fiscales del gobierno por tipo, monto al 31 de Diciembre de 2025, tasa y vencimiento:

\$0.00 (cero pesos 00/100 m.n.)

C. Avales y Garantías:

| | Tipo | Monto | Tasa | Vencimiento |
|---|------|-------|------|-------------|
| Avales Autorizados | | | | |
| Fianzas y Garantías Recibidas por Deudas a Cobrar | | | | |
| Fianzas Otorgadas para Respaldo Obligaciones no Fiscales del Gobierno | | | | |

SIN INFORMACIÓN QUE MANIFESTAR

Instituto de Infraestructura Física Educativa del Estado de Querétaro
Notas a los Estados Financieros
Del 01 de enero al 31 de Diciembre de 2025

Los juicios por demanda judicial en proceso de resolución:

D. Juicios:

| | TIPO | MONTO |
|---|---------------------------------|-------|
| Demanda Judicial en Proceso de Resolución | Sin Información que Manifiestar | |

Los contratos firmados de construcciones por tipo de contrato:

E. Contratos para Inversión Mediante Proyectos para Prestación de Servicios (PPS) y Similares:

| | Tipo | Monto | Vencimiento |
|--|---------------------------------|-------|-------------|
| Contratos para Inversión Mediante Proyectos para Prestación de Servicios (PPS) y Similares | Sin Información que Manifiestar | | |

Los bienes administrados en concesión o en comodato, por tipo, monto al 31 de Diciembre de 2025, y vencimiento:

\$1,460,672.66 (Un millón cuatrocientos sesenta mil seiscientos setenta y dos pesos 66/100 m.n.)

F. Bienes en Concesión o en Comodato:

| | Tipo | Monto | Vencimiento |
|-----------------------------------|--|--------------|-------------|
| Bienes Bajo Contrato en Concesión | - | | |
| Bienes Bajo Contrato en Comodato | 2 Camionetas Nissan doble cabina 2020 contrato C-PEEQ-PM/237/2022, 1 Camioneta Chevrolet, doble cabina 2017, Color Blanco y 1 Camioneta Chevrolet Captiva 2023 | 1,460,672.66 | 30/09/2027 |

Cuentas de orden presupuestario

Se informa del monto al 31 de Diciembre de 2025 de las cuentas de orden presupuestario:

| Cuentas de Orden Presupuestarias de Ingresos | | |
|--|--------------|--|
| Concepto | Monto | |
| Ley de Ingresos Estimada | 503,691,979 | |
| Ley de Ingresos por Ejecutar | 0 | |
| Modificaciones a la Ley de Ingresos Estimada | -209,155,037 | |
| Ley de Ingresos Devengada | 294,536,942 | |
| Ley de Ingresos Recaudada | 294,536,942 | |

| Cuentas de Orden Presupuestarias de Egresos | | |
|---|--------------|--|
| Concepto | Monto | |
| Presupuesto de Egresos Aprobado | 503,691,979 | |
| Presupuesto de Egresos por Ejercer | 1,901,808 | |
| Modificaciones al Presupuesto de Egresos Aprobado | -188,963,950 | |
| Presupuesto de Egresos Comprometido | 312,826,221 | |
| Presupuesto de Egresos Devengado | 287,165,622 | |
| Presupuesto de Egresos Ejercido | 286,486,765 | |
| Presupuesto de Egresos Pagado | 286,486,765 | |

Bajo protesta de decir verdad declaramos que los Estados Financieros y sus notas, son razonablemente correctos y son responsabilidad del emisor.

Dr en A.E.E. Arq. Fernando Julio Cesar Orozco Vega
 Director General

LAET, Sylvia Adriana Piña Rodríguez
 Directora de Administración y Finanzas

L.A. Juan Carlos Chombo Mondragón
 Jefe de la Unidad de Finanzas y Administración



**INSTITUTO DE INFRAESTRUCTURA FISICA EDUCATIVA DEL ESTADO DE
QUERETARO**



Estado Analítico del Activo
DEL 01 DE ENERO DEL 2025 AL 31 DE DICIEMBRE DEL 2025
(Cifras en Pesos)

| Concepto | Saldo Inicial | Cargos del Periodo | Abonos del Periodo | Saldo Final | Variación del Periodo |
|---|-----------------------|-------------------------|-------------------------|-----------------------|-----------------------|
| ACTIVO | 167,300,937.56 | 4,547,850,708.33 | 4,527,637,017.91 | 187,514,627.98 | 20,213,690.42 |
| ACTIVO CIRCULANTE | 27,176,486.13 | 4,278,951,271.33 | 4,276,162,689.55 | 29,965,067.91 | 2,788,581.78 |
| EFFECTIVO Y EQUIVALENTES | 23,148,614.84 | 3,917,900,865.82 | 3,911,706,097.02 | 29,343,383.64 | 6,194,768.80 |
| DERECHOS A RECIBIR EFECTIVO O EQUIVALENTES | 0.00 | 291,556,458.75 | 291,556,458.75 | 0.00 | 0.00 |
| DERECHOS A RECIBIR BIENES O SERVICIOS | 91,872.96 | 57,646,032.87 | 57,024,350.56 | 713,555.27 | 621,682.31 |
| INVENTARIOS | 0.00 | 0.00 | 0.00 | 0.00 | 0.00 |
| ALMACENES | 0.00 | 0.00 | 0.00 | 0.00 | 0.00 |
| ESTIMACIÓN POR PÉRDIDA O DETERIORO DE ACTIVOS CIRCULANTES | (91,871.00) | 0.00 | 0.00 | (91,871.00) | 0.00 |
| OTROS ACTIVOS CIRCULANTES | 4,027,869.33 | 11,847,913.89 | 15,875,783.22 | 0.00 | (4,027,869.33) |
| ACTIVO NO CIRCULANTE | 140,124,451.43 | 268,899,437.00 | 251,474,328.36 | 157,549,560.07 | 17,425,108.64 |
| INVERSIONES FINANCIERAS A LARGO PLAZO | 0.00 | 0.00 | 0.00 | 0.00 | 0.00 |
| DERECHOS A RECIBIR EFECTIVO O EQUIVALENTES A LARGO PLAZO | 0.00 | 0.00 | 0.00 | 0.00 | 0.00 |
| BIENES INMUEBLES, INFRAESTRUCTURA Y CONSTRUCCIONES EN PROCESO | 143,899,335.34 | 267,907,540.21 | 249,670,428.14 | 162,136,447.41 | 18,237,112.07 |
| BIENES MUEBLES | 6,602,477.15 | 654,192.87 | 291,757.04 | 6,964,912.98 | 362,435.83 |
| ACTIVOS INTANGIBLES | 1,428,159.59 | 73,126.40 | 0.00 | 1,501,285.99 | 73,126.40 |
| DEPRECIACIÓN, DETERIORO Y AMORTIZACIÓN ACUMULADA DE BIENES | (11,955,582.45) | 264,577.52 | 1,512,143.18 | (13,203,148.11) | (1,247,565.66) |
| ACTIVOS DIFERIDOS | 0.00 | 0.00 | 0.00 | 0.00 | 0.00 |
| ESTIMACIÓN POR PÉRDIDA O DETERIORO DE ACTIVOS NO CIRCULANTES | 0.00 | 0.00 | 0.00 | 0.00 | 0.00 |
| OTROS ACTIVOS NO CIRCULANTES | 150,061.80 | 0.00 | 0.00 | 150,061.80 | 0.00 |

Bajo protesta de decir verdad declaramos que los Estados Financieros y sus Notas, son razonablemente correctos y son responsabilidad del emisor

Dr en A.E.E. Arq. Fernando Julio Cesar Orozco Vega
Director General

L.A.E.T. Sylvia Adriana Pina Rodríguez
Directora de Administración y Finanzas

L.A. Juan Carlos Chombo Mondragón
Jefe de la Unidad de Finanzas y Administración

**INSTITUTO DE INFRAESTRUCTURA FISICA EDUCATIVA DEL ESTADO DE
QUERETARO**




Estado Analítico de la Deuda y Otros Pasivos
DEL 01 DE ENERO DE 2025 AL 31 DE DICIEMBRE DE 2025
(Cifras en Pesos)




| Denominación de las Deudas | Moneda de Contratación | Institución o País Acreedor | Saldo Inicial del Periodo | Saldo Final del Periodo |
|--|------------------------|-----------------------------|---------------------------|-------------------------|
| DEUDA PÚBLICA | | | | |
| Corto Plazo | | | 0.00 | 0.00 |
| Deuda Interna | | | | |
| Instituciones de Crédito | | | 0.00 | 0.00 |
| Títulos y Valores | | | 0.00 | 0.00 |
| Arrendamientos Financieros | | | 0.00 | 0.00 |
| Deuda Externa | | | | |
| Organismos Financieros Internacionales | | | 0.00 | 0.00 |
| Deuda Bilateral | | | 0.00 | 0.00 |
| Títulos y Valores | | | 0.00 | 0.00 |
| Arrendamientos Financieros | | | 0.00 | 0.00 |
| Subtotal de Deuda Pública a Corto Plazo | | | 0.00 | 0.00 |
| Largo Plazo | | | | |
| Deuda Interna | | | | |
| Instituciones de Crédito | | | 0.00 | 0.00 |
| Títulos y Valores | | | 0.00 | 0.00 |
| Arrendamientos Financieros | | | 0.00 | 0.00 |
| Deuda Externa | | | | |
| Organismos Financieros Internacionales | | | 0.00 | 0.00 |
| Deuda Bilateral | | | 0.00 | 0.00 |
| Títulos y Valores | | | 0.00 | 0.00 |
| Arrendamientos Financieros | | | 0.00 | 0.00 |
| Subtotal de Deuda Pública a Largo Plazo | | | 0.00 | 0.00 |
| Total de Otros Pasivos | PESOS | MÉXICO | 6,784,502.67 | 2,403,050.01 |
| Total de Deuda Pública y Otros Pasivos | | | 6,784,502.67 | 2,403,050.01 |

Deuda Publica

Bajo protesta de decir verdad declaramos que los Estados Financieros y sus Notas, son razonablemente correctos y son responsabilidad del emisor



 Dr en A.E.E. Arq. Fernando Julio Cesar Orozco Vega
 Director General


 L.A. Juan Carlos Chombo Mondragón
 Jefe de la Unidad de Finanzas y Administración



 LAET. Sylvia Adriana Rina Rodríguez
 Directora de Administración y Finanzas



INSTITUTO DE INFRAESTRUCTURA FÍSICA EDUCATIVA DEL ESTADO DE QUERÉTARO

Relación de bienes muebles

Al 31 de Diciembre del 2025

| Número de Inventario | Nombre del Bien | Características del bien | Valor en libros |
|----------------------|--|---|-----------------|
| IFEQ-AF-0001 | MUEBLES DE OFICINA Y ESTANTERÍA | Silla de Visita Italiana Tapizada Diseño ergonómico para máximo confort. Estibable. Cople de unión en polipropileno para formar baterías rectas incluido. Regatón protector para la estiba. Espuma de poliuretano inyectado de 44kg/m ³ de densidad con retardante de flama. Tubular ovalado Cal-16 de 4 patas en pintura electrostática. Color gris claro | 611 |
| IFEQ-AF-0002 | MUEBLES DE OFICINA Y ESTANTERÍA | Silla de Visita Italiana Tapizada Diseño ergonómico para máximo confort. Estibable. Cople de unión en polipropileno para formar baterías rectas incluido. Regatón protector para la estiba. Espuma de poliuretano inyectado de 44kg/m ³ de densidad con retardante de flama. Tubular ovalado Cal-16 de 4 patas en pintura electrostática. Color negro | 611 |
| IFEQ-AF-0003 | MUEBLES DE OFICINA Y ESTANTERÍA | Silla de Visita Italiana Tapizada Diseño ergonómico para máximo confort. Estibable. Cople de unión en polipropileno para formar baterías rectas incluido. Regatón protector para la estiba. Espuma de poliuretano inyectado de 44kg/m ³ de densidad con retardante de flama. Tubular ovalado Cal-16 de 4 patas en pintura electrostática. Color negro | 611 |
| IFEQ-AF-0004 | MUEBLES DE OFICINA Y ESTANTERÍA | Silla de Visita Italiana Tapizada Diseño ergonómico para máximo confort. Estibable. Cople de unión en polipropileno para formar baterías rectas incluido. Regatón protector para la estiba. Espuma de poliuretano inyectado de 44kg/m ³ de densidad con retardante de flama. Tubular ovalado Cal-16 de 4 patas en pintura electrostática. Color negro | 611 |
| IFEQ-AF-0005 | MUEBLES DE OFICINA Y ESTANTERÍA | Silla de Visita Italiana Tapizada Diseño ergonómico para máximo confort. Estibable. Cople de unión en polipropileno para formar baterías rectas incluido. Regatón protector para la estiba. Espuma de poliuretano inyectado de 44kg/m ³ de densidad con retardante de flama. Tubular ovalado Cal-16 de 4 patas en pintura electrostática. Color negro | 611 |
| IFEQ-AF-0006 | MUEBLES DE OFICINA Y ESTANTERÍA | Silla de Visita Italiana Tapizada Diseño ergonómico para máximo confort. Estibable. Cople de unión en polipropileno para formar baterías rectas incluido. Regatón protector para la estiba. Espuma de poliuretano inyectado de 44kg/m ³ de densidad con retardante de flama. Tubular ovalado Cal-16 de 4 patas en pintura electrostática. Color negro | 611 |
| IFEQ-AF-0007 | MUEBLES DE OFICINA Y ESTANTERÍA | Silla de Visita Italiana Tapizada Diseño ergonómico para máximo confort. Estibable. Cople de unión en polipropileno para formar baterías rectas incluido. Regatón protector para la estiba. Espuma de poliuretano inyectado de 44kg/m ³ de densidad con retardante de flama. Tubular ovalado Cal-16 de 4 patas en pintura electrostática. Color negro | 611 |
| IFEQ-AF-0008 | MUEBLES DE OFICINA Y ESTANTERÍA | Silla de Visita Italiana Tapizada Diseño ergonómico para máximo confort. Estibable. Cople de unión en polipropileno para formar baterías rectas incluido. Regatón protector para la estiba. Espuma de poliuretano inyectado de 44kg/m ³ de densidad con retardante de flama. Tubular ovalado Cal-16 de 4 patas en pintura electrostática. Color negro | 611 |
| IFEQ-AF-0017 | MUEBLES DE OFICINA Y ESTANTERÍA | Mesa de apoyo de 1.20 de frente x 0.50 de fondo x 0.75 de altura, cubierta en melamina de 2*2. | 892 |
| IFEQ-AF-0018 | MUEBLES DE OFICINA Y ESTANTERÍA | Mesa de apoyo de 1.20 de frente x 0.50 de fondo x 0.75 de altura, cubierta en melamina de 2*2. | 892 |
| IFEQ-AF-0019 | MUEBLES DE OFICINA Y ESTANTERÍA | Mesa de apoyo de 1.20 de frente x 0.50 de fondo x 0.75 de altura, cubierta en melamina de 2*2. | 892 |
| IFEQ-AF-0020 | MUEBLES DE OFICINA Y ESTANTERÍA | Mesa de jardín redonda para comedor con cubierta de vidrio, color café | 962 |
| IFEQ-AF-0021 | MUEBLES DE OFICINA Y ESTANTERÍA | Escritorio ejecutivo en melamina de 28 mm groomet redondo sobre cubierta, y canaleta bajo cubierta. Medidas generales de .90 de frente x.60 de fondo x 0.78 de altura., con 3 cajones | 2,137 |
| IFEQ-AF-0022 | MUEBLES DE OFICINA Y ESTANTERÍA | Escritorio ejecutivo en melamina de 28 mm groomet redondo sobre cubierta, y canaleta bajo cubierta. Medidas generales de .90 de frente x.60 de fondo x 0.78 de altura., con 3 cajones | 2,197 |
| IFEQ-AF-0024 | EQUIPO DE COMUNICACIÓN TELECOMUNICACIÓN | Y APPLE IPHONE 5 BLACK 16GB;GSM | 5,378 |
| IFEQ-AF-0025 | EQUIPO DE COMUNICACIÓN TELECOMUNICACIÓN | Y LG LTE H960P V10 NEGRO | 5,387 |
| IFEQ-AF-0026 | MUEBLES DE OFICINA Y ESTANTERÍA | CREDENZA DE 2 PUERTAS ABATIBLES CON 2 ENTREPAÑOS INTERMEDIOS DE 0.080 DE FRENTE X 0.40 DE FONDO X 1.0 DE ALTURA MARCA LM DIRECCIÓN DE PLANEACIÓN Y ADMINISTRACIÓN DE OBRA. | 5,836 |
| IFEQ-AF-0027 | OTROS MOBILIARIOS Y EQUIPOS DE ADMINISTRACIÓN | REFRIGERADOR 9P | 5,990 |
| IFEQ-AF-0028 | MUEBLES DE OFICINA Y ESTANTERÍA | Escritorio ejecutivo en L DE 1.50/0.60 en melamina de 28mm (Incluye faldón) lateral de 0.90/50. y pedestal fijo de 2 gavetas papeleras y 1 de archivo, groomet redondo sobre cubierta, y canaleta bajo cubierta. Medidas generales de 1.50 de frente x 1.50 de fondo x 0.75 de altura. Modelo: ESC-L150. Marca: LM | 6,125 |
| IFEQ-AF-0029 | MUEBLES DE OFICINA Y ESTANTERÍA | Recepción de 1.20 de frente x 0.60 de fondo x 1.10 de altura, incluye pedestal fijo de 2 gavetas papeleras y 1 gaveta de archivo. Mod-REC120. Marca: LM | 6,310 |
| IFEQ-AF-0030 | MUEBLES DE OFICINA Y ESTANTERÍA | MÓDULO DE MAMPARAS. ESTRUCTURA METÁLICA CON PANELES EN MELAMINA. DE 1.50 DE FRENTE X 0.70 DE FONDO X 1.70 DE ALTURA. MODELO: MAMPARAS. MARCA: LM | 7,981 |
| IFEQ-AF-0031 | MUEBLES DE OFICINA Y ESTANTERÍA | ESCRITORIO EJECUTIVO EN L DE 1.60/0.60 EN MELAMINA DE 28MM (INCLUYE FALDÓN) SOPORTADO SOBRE CREDENZA CON 1 CAJÓN + 1 GAVETA DE 1.60/0.50, INCLUYE GROOMET. MEDIDAS GENERALES DE 1.60 DE FRENTE X 1.60 DE FONDO X 0.75 DE ALTURA. MODELO: ESC-L160. MARCA: LM | 8,352 |
| IFEQ-AF-0034 | EQUIPO DE COMPUTO Y TECNOLOGÍAS DE LA INFORMACIÓN | VIDEOPROYECTOR X05+ EPSON | 9,499 |
| IFEQ-AF-0035 | EQUIPO DE COMPUTO Y DE TECNOLOGÍAS DE LA INFORMACIÓN | LAPTOP 4GB PROCESADOR INTEL CORE 12 MARCA LENOVO RY8 | 10,150 |
| IFEQ-AF-0036 | EQUIPO DE COMPUTO Y DE TECNOLOGÍAS DE LA INFORMACIÓN | CPU RAM 4GB PROCESADOR INTEL SISTEMA OPERATIVO 64 BITS DISCO DURO 320 GB WINDOWS T PROFESSIONAL ACER | 10,440 |
| IFEQ-AF-0039 | EQUIPO DE COMUNICACIÓN TELECOMUNICACIÓN | Y COMPUTADORAS HP MODELO 280 G2 SFF INTEL CORE 13-6100 CPU, WINDOWS 10 PROFESIONAL 64 BIT | 11,310 |
| IFEQ-AF-0040 | EQUIPO DE COMUNICACIÓN TELECOMUNICACIÓN | Y COMPUTADORAS HP MODELO 280 G2 SFF INTEL CORE 13-6100 CPU, WINDOWS 10 PROFESIONAL 64 BIT | 11,310 |
| IFEQ-AF-0041 | EQUIPO DE COMUNICACIÓN TELECOMUNICACIÓN | Y COMPUTADORA LAPTOP CON PROCESADOR CORE 13-600U | 11,542 |




| INSTITUTO DE INFRAESTRUCTURA FÍSICA EDUCATIVA DEL ESTADO DE QUERÉTARO | | | |
|---|------------------------------|--|-----------------|
| Relación de bienes muebles | | | |
| Al 31 de Diciembre del 2025 | | | |
| Número de Inventario | Nombre del Bien | Características del bien | Valor en libros |
| IFEQ-AF-0245 | VEHÍCULOS Y EQUIPO TERRESTRE | VEHICULO NUEVO MARCA NISSAN MODELO 2025 MARCH SENSE TM , COLOR EXTERIOR: BLANCO , TRANSMISION: MANUAL , No. PUERTAS: 5 , No. MOTOR: HR16592268U , No. SERIE: 3N1CK3CE7SL224939 | 258,892 |
| | | | 6,964,913 |



Dr en A.E.E. Arq. Fernando Julio Cesar Orozco Vega
Director General

L.A. Juan Carlos Chombo Mondragón
Jefe de la Unidad de Finanzas y Administración



L.A.E.T. Sylvia Adriana Piña Rodríguez
Directora de Administración y Finanzas



Instituto de Infraestructura Física Educativa del Estado de Querétaro
Al 31 de Diciembre del 2025



BIENES INMUEBLES

| No. EN EL PADRÓN | UBICACIÓN | TIPO DE BIEN | USO | CARACTERÍSTICAS | SUPERFICIE (MTS ²) | CLAVE CATASTRAL | NUMERO DE ESCRITURA | VALOR CATASTRAL | VALOR EN LIBROS | COMENTARIOS |
|------------------|--|--------------|------------------------|--------------------------------|--------------------------------|-----------------|---------------------|--------------------|--------------------|--|
| 3613 12/2016 | Guatemala No. 2-A, Col. Lomas de Querétaro, Qro. CP. 76190 | Urbano | Administración Pública | TERRENO DEL IIFEQ 22,928.01 M2 | 22,928.01 | 140100118016029 | 38,908 | 141,695,102 | 141,695,102 | Registrada en diciembre de 2016 y con avaluo en 2025 |
| 3613 12/2016 | Guatemala No. 2-A, Col. Lomas de Querétaro, Qro. CP. 76190 | Urbano | Administración Pública | EDIFICIO DEL IIFEQ 4,271.51 M2 | 4,271.51 | 140100118016029 | 38,908 | 20,441,346 | 20,441,346 | Registrada en diciembre de 2016 y con avaluo en 2025 |
| TOTAL | | | | | | | | 162,136,447 | 162,136,447 | |

Dr en A.E.E. Arq. Fernando Julio Cesar Orozco Vega
Director General

L.A.E.T. Sylvia Adriana Piña Rodríguez
Directora de Administración y Finanzas

L.A. Juan Carlos Chombo Mondragón
Jefe de la Unidad de Finanzas y Administración



Instituto de Infraestructura Física Educativa del Estado de Querétaro
Relación de cuentas bancarias productivas específicas

Con el propósito de dar cumplimiento al artículo 69 de la Ley General de Contabilidad Gubernamental (LGCG), en seguida, se presenta la relación de las cuentas bancarias productivas específicas, en las cuales se depositaron los recursos federales transferidos al 31 de Diciembre del 2025, del presente organismo:

| Fondo, Programa o Convenio | Datos de la Cuenta Bancaria | | |
|------------------------------------|-----------------------------|------------------|-----------------|
| | Institución Bancaria | Número de Cuenta | Tipo de Recurso |
| Recursos de Monetización de FAM | Banco Multiva S.A. | 5468717 | Federal |
| 2% INDIRECTOS CIEN 2015 | Banco Multiva S.A. | 6299897 | Federal |
| FAM BASICA 2025 | Banco Multiva S.A. | 9560588 | Federal |
| FAM MEDIA SUPERIOR 2025 | Banco Multiva S.A. | 9560742 | Federal |
| FAM SUPERIOR 2025 | Banco Multiva S.A. | 9561005 | Federal |
| REMANENTES FAM BASICA 2025 | Banco Multiva S.A. | 9560661 | Federal |
| REMANENTES FAM MEDIA SUPERIOR 2025 | Banco Multiva S.A. | 9560793 | Federal |
| REMANENTES FAM SUPERIOR 2025 | Banco Multiva S.A. | 9561072 | Federal |
| FAFEF 2025 | BBVA México S.A. | 125029775 | Federal |
| FAM BASICA 2026 | BBVA México S.A. | 126217192 | Federal |
| FAM MEDIA SUPERIOR 2026 | BBVA México S.A. | 126217230 | Federal |
| FAM SUPERIOR 2026 | BBVA México S.A. | 126217265 | Federal |
| REMANENTES FAM BASICA 2026 | BBVA México S.A. | 126216943 | Federal |
| REMANENTES FAM MEDIA SUPERIOR 2026 | BBVA México S.A. | 126217095 | Federal |
| REMANENTES FAM SUPERIOR 2026 | BBVA México S.A. | 126217133 | Federal |

Bajo protesta de decir verdad declaramos que los Estados Financieros y sus notas, son razonablemente correctos y son responsabilidad del emisor.

Dr en A.E.E. Arq. Fernando Julió Cesar Orozco Vega
Director General

L.A.E.T. Sylvia Adriana Piña Rodríguez
Directora de Administración y Finanzas

L.A. Juan Carlos Chombo Mondragón
Jefe de la Unidad de Finanzas y Administración



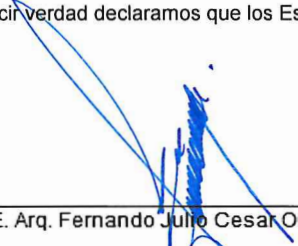
Esquemas Bursátiles
Del 1 de enero al 31 de Diciembre de 2025
(Pesos)

Ente Público: Instituto de Infraestructura Física Educativa del Estado de Querétaro




| Denominación de Esquema | Sector del Emisor | Emisor | Por Tipo de Valor | | Totales |
|--------------------------------|-------------------|--------|-------------------|-------|---------|
| | | | Acciones | Bonos | |
| Sin Información que manifestar | | | | | |

Bajo protesta de decir verdad declaramos que los Estados Financieros y sus Notas, son razonablemente correctos y son responsabilidad del emisor


Dr en A.E.E. Arq. Fernando Julio Cesar Orozco Vega
Director General


L.A.E.T. Sylvia Adriana Piña Rodríguez
Directora de Administración y Finanzas


L.A. Juan Carlos Chombo Mondragón
Jefe de la Unidad de Finanzas y Administración




Coberturas Financieras
Del 1 de enero al 31 de Diciembre de 2025
(Pesos)

Ente Público: Instituto de Infraestructura Física Educativa del Estado de Querétaro



| Tipo de Cobertura | Cocepto | Riesgo a Cubrir |
|--------------------------------|---------|-----------------|
| Sin Información que manifestar | | |


Bajo protesta de decir verdad declaramos que los Estados Financieros y sus Notas, son razonablemente correctos y son responsabilidad del emisor



Dr en A.E.E. Arq. Fernando Julio Cesar Orozco Vega
Director General



L.A.E.T. Sylvia Adriana Piña Rodriguez
Directora de Administración y Finanzas



L.A. Juan Carlos Chombo Mondragòn
Jefe de la Unidad de Finanzas y Administración



INSTITUTO DE INFRAESTRUCTURA FISICA EDUCATIVA DEL ESTADO DE QUERETARO



Participación del Poder Ejecutivo del Estado de Querétaro en el Patrimonio del Ente Público

DEL 01 DE ENERO AL 31 DE DICIEMBRE DEL 2025

| Porcentaje de Participación del Poder Ejecutivo en el Patrimonio | 100% |
|--|----------------|
| Hacienda Publica / Patrimonio | 185,111,577.97 |

Bajo protesta de decir verdad declaramos que los Estados Financieros y sus Notas, son razonablemente correctos y son responsabilidad del emisor

Dr en A.E.E. Arq. Fernando Julio Cesar Orozco Vega
Director General del IFEQ

L.A.E.T. Sylvia Adriana Piña Rodríguez
Directora de Administración y Finanzas

L.A. Juan Carlos Chombo Mondragón
Jefe de la Unidad de Finanzas y Administración



PKF
Muñoz Lábarri

PKF Muñoz Lábarri, S.C.

**Instituto de Infraestructura Física Educativa del Estado
de Querétaro**

Estados e Información Presupuestaria dictaminados por
el periodo del 01 de enero al 31 de diciembre de 2025.

Informe de auditoría de Información Presupuestaria.

1. Opinión Independiente.
2. Estado Analítico de Ingresos.
3. Estado Analítico del Ejercicio del Presupuesto de Egresos con las siguientes clasificaciones:
 - 3.1 Por objeto del Gasto (Capítulo y Concepto).
 - 3.2 Económica (Por Tipo de Gasto).
 - 3.3 Administrativa (Por Unidad Administrativa)
 - 3.4 Funcional (Finalidad y Función).
4. Endeudamiento Neto.
5. Intereses de la Deuda.
6. Flujo de fondos que resuma todas las operaciones.
7. Información programática, con la siguiente desagregación:
 - 7.1. Gasto por Categoría Programática.
 - 7.2. Programas y proyectos de inversión.
 - 7.3. Indicadores de resultados.
8. Indicadores de Postura Fiscal.

A la H. Junta de Gobierno del Instituto de Infraestructura Física Educativa del Estado de Querétaro.

Opinión

Hemos auditado los estados e información financiera presupuestaria del **Instituto de Infraestructura Física Educativa del Estado de Querétaro**, correspondientes al periodo comprendido del 01 de enero al 31 de diciembre de 2025, que comprenden:

- Estado Analítico de Ingresos.
- Estado Analítico del Ejercicio del Presupuesto de Egresos con las siguientes clasificaciones:
 - Por Objeto del Gasto (Capítulo y Concepto).
 - Económica (Por Tipo de Gasto).
 - Administrativa (Por Unidad Administrativa)
 - Funcional (Finalidad y Función).
- Endeudamiento Neto.
- Intereses de la Deuda.
- Flujo de fondos que resuma todas las operaciones.
- Información programática, con la siguiente desagregación:
 - Gasto por Categoría Programática.
 - Programas y proyectos de inversión.
 - Indicadores de resultados.
- Indicadores de Postura Fiscal.

En nuestra opinión, los estados e información presupuestaria adjuntos del **Instituto de Infraestructura Física Educativa del Estado de Querétaro**, mencionados en el párrafo anterior, están preparados, en todos los aspectos materiales, de conformidad con las disposiciones establecidas en la Ley General de Contabilidad Gubernamental, normatividad emitida por el Consejo Nacional de Armonización Contable (CONAC) y en la Ley para el Manejo de los Recursos Públicos del Estado de Querétaro.

Fundamento de la opinión

Hemos llevado a cabo nuestras auditorías de conformidad con las Normas Internacionales de Auditoría (NIA). Nuestras responsabilidades, de acuerdo con estas normas, se describen con más detalle en la sección “Responsabilidades del auditor para la auditoría de los estados e información financiera presupuestaria” de nuestro informe. Somos independientes del **Instituto de Infraestructura Física Educativa del Estado de Querétaro** de conformidad con el Código de Ética Profesional del Instituto Mexicano de Contadores

J. Dolores Frías No.9, colonia centro | C.P. 76000, Querétaro, Querétaro
Tel | +52 (442) 214 47 12 | +52 (442) 216 66 65

Públicos, A.C., junto con los requerimientos de ética que son aplicables a nuestras auditorías de los estados financieros presupuestarios en México, y hemos cumplido con las demás responsabilidades de ética de conformidad con esos requerimientos y con el Código de Ética Profesional. Consideramos que la evidencia de auditoría que hemos obtenido proporciona una base suficiente y adecuada para nuestra opinión.

Base de preparación y utilización de este informe.

Los estados e información financiera presupuestaria adjuntos, fueron preparados para cumplir con los requerimientos normativos gubernamentales a que está sujeta la Entidad y para ser integrados en el Reporte de la Cuenta de Pública Estatal, los cuales están presentados en los formatos que para tal efecto fueron establecidos en la Ley General de Contabilidad Gubernamental y demás Normatividad emitida por el Consejo Nacional de Armonización Contable (CONAC) y en la Ley para el Manejo de los Recursos Públicos del Estado de Querétaro; consecuentemente, éstos pueden no ser apropiados para otra finalidad. Nuestra opinión no se modifica por esta cuestión.

Responsabilidades de la administración y de los encargados del gobierno de la entidad sobre los estados e información financiera presupuestaria

La administración es responsable de la preparación de los estados e información financiera presupuestaria adjuntos de conformidad con las disposiciones establecidas en la Ley General de Contabilidad Gubernamental, en la Normatividad emitida por el Consejo Nacional de Armonización Contable (CONAC) y en la Ley para el Manejo de los Recursos Públicos del Estado de Querétaro y del control interno que la administración consideró necesario para permitir la preparación de los estados e información financiera presupuestaria libre de incorrección material debida a fraude o error.

En la preparación de los estados financieros, la administración es responsable de la valoración de la capacidad de la entidad para continuar operando como una entidad en funcionamiento, revelando, en su caso, las cuestiones relativas a la entidad en funcionamiento y utilizando las bases contables aplicables a una entidad en funcionamiento, a menos que la administración tenga la intención de liquidar la entidad o cesar sus operaciones, o bien no exista una alternativa realista.

Los encargados del gobierno de la entidad son responsables de la supervisión del proceso de información financiera de la entidad.

Responsabilidades del auditor sobre la auditoría de los estados e información financiera presupuestaria

Nuestros objetivos son obtener una seguridad razonable sobre de que los estados financieros, en su conjunto, se encuentran libres de incorrección material, debido a fraude o error, y emitir un informe de auditoría que contiene nuestra opinión. Seguridad razonable es un alto nivel de seguridad, pero no es una garantía, de que una auditoría realizada de conformidad con las Normas Internacionales de Auditoría (NIA) siempre detecte una incorrección material cuando existe. Las incorrecciones pueden deberse a fraude o error y son consideradas materiales si individualmente, o en su conjunto, puede preverse razonablemente que influyan en las decisiones económicas que los usuarios hacen basándose en los estados financieros presupuestarios.

Como parte de una auditoría de conformidad con las Normas Internacionales de Auditoría (NIA), aplicamos nuestro juicio profesional y mantenemos una actitud de escepticismo profesional durante toda la auditoría. También:


- Identificamos y evaluamos los riesgos de incorrección material en los estados financieros, debida a fraude o error, diseñamos y aplicamos los procedimientos de auditoría para responder a esos riesgos y obtener evidencia de auditoría suficiente y apropiada para obtener una base para nuestra opinión. El riesgo de no detectar una incorrección material debida a fraude es mayor que en el caso de una incorrección material, ya que el fraude puede implicar colusión, falsificación, manifestaciones intencionalmente erróneas, omisiones intencionales o la anulación del control interno.
- Obtenemos conocimiento del control interno importante para la auditoría con el fin de diseñar los procedimientos de auditoría que consideramos adecuados en las circunstancias, y no con la finalidad de expresar una opinión sobre la eficacia del control interno de la entidad.
- Evaluamos lo apropiado de las políticas contables utilizadas y la razonabilidad de las estimaciones contables, así como las revelaciones hechas por la administración de la entidad.
- Concluimos sobre lo apropiado del uso de la administración de las bases contables aplicables a una entidad en funcionamiento y, con base en la evidencia de auditoría obtenida, concluimos sobre si existe o no una incertidumbre importante relacionada con eventos o con condiciones que pueden originar dudas significativas sobre la capacidad de la entidad para continuar como entidad en funcionamiento. Si concluimos que existe una incertidumbre importante, se nos requiere que llamemos la atención en nuestro informe de auditoría sobre la correspondiente información revelada en los estados financieros o, si dicha revelación es insuficiente, que

expresemos una opinión modificada. Nuestras conclusiones se basan en la evidencia de auditoría obtenida hasta la fecha de nuestro informe. Sin embargo, hechos o condiciones futuros pueden ser causa de que la entidad deje de ser una entidad en funcionamiento.

Nos comunicamos con los responsables del gobierno de la entidad en relación, entre otras cuestiones, con el alcance planeado y el momento de realización de la auditoría y los hallazgos importantes de la auditoría, así como cualquier deficiencia significativa en el control interno que identificamos durante nuestra auditoría.

Querétaro, Querétaro a 19 de enero de 2026.

PKF Muñoz Lámbarri, S.C.



C.P.C. y M.I. Rodolfo Francisco Muñoz Vega
Cédula Profesional No 2566151
R.F.C. MUVR740304RU8
Registro en la Administración General de
Auditoría Fiscal Federal Número 15633



ESTADO ANALÍTICO DE INGRESOS

DEL 01 DE ENERO DE 2025 AL 31 DE DICIEMBRE DE 2025



| Rubro de Ingresos | Ingreso | | | | | Diferencia |
|---|-----------------------|----------------------------|-----------------------|-----------------------|----------------------------|------------------------|
| | Estimado | Ampliaciones y Reducciones | Modificado | Devengado | Recaudado | |
| | (1) | (2) | (3=1+2) | (4) | (5) | |
| Impuestos | 0.00 | 0.00 | 0.00 | 0.00 | 0.00 | 0.00 |
| Cuotas y aportaciones de seguridad social | 0.00 | 0.00 | 0.00 | 0.00 | 0.00 | 0.00 |
| Contribuciones de mejoras | 0.00 | 0.00 | 0.00 | 0.00 | 0.00 | 0.00 |
| Derechos | 0.00 | 0.00 | 0.00 | 0.00 | 0.00 | 0.00 |
| Productos | 0.00 | 386,815.51 | 386,815.51 | 386,815.51 | 386,815.51 | 386,815.51 |
| Aprovechamientos | 0.00 | 0.00 | 0.00 | 0.00 | 0.00 | 0.00 |
| Ingresos por Venta de Bienes, Prestación de Servicios y Otros Ingresos | 409,980.00 | 1,200,604.10 | 1,610,584.10 | 1,610,584.10 | 1,610,584.10 | 1,200,604.10 |
| Participaciones, Aportaciones, Convenios, Incentivos Derivados de la Colaboración Fiscal y Fondos Distinto a Aportaciones | 0.00 | 0.00 | 0.00 | 0.00 | 0.00 | 0.00 |
| Transferencias, Asignaciones, Subsidios y Subvenciones, y Pensiones y Jubilaciones | 503,281,999.00 | -210,742,456.16 | 292,539,542.84 | 292,539,542.84 | 292,539,542.84 | -210,742,456.16 |
| Ingresos derivados de financiamientos | 0.00 | 0.00 | 0.00 | 0.00 | 0.00 | 0.00 |
| Total | 503,691,979.00 | -209,155,036.55 | 294,536,942.45 | 294,536,942.45 | 294,536,942.45 | -209,155,036.55 |
| | | | | | Ingresos excedentes | -209,155,036.55 |

| Estado Analítico de Ingresos por Fuente de Financiamiento | Ingresos | | | | | Diferencia |
|---|-----------------------|----------------------------|-----------------------|-----------------------|----------------------------|------------------------|
| | Estimado | Ampliaciones y Reducciones | Modificado | Devengado | Recaudado | |
| | (1) | (2) | (3=1+2) | (4) | (5) | |
| Ingresos del Poder Ejecutivo Federal o Estatal y de los Municipios | 0.00 | 0.00 | 0.00 | 0.00 | 0.00 | 0.00 |
| Impuestos | 0.00 | 0.00 | 0.00 | 0.00 | 0.00 | 0.00 |
| Cuotas y aportaciones de seguridad social | 0.00 | 0.00 | 0.00 | 0.00 | 0.00 | 0.00 |
| Derechos | 0.00 | 0.00 | 0.00 | 0.00 | 0.00 | 0.00 |
| Productos 1 | 0.00 | 0.00 | 0.00 | 0.00 | 0.00 | 0.00 |
| Aprovechamientos 2 | 0.00 | 0.00 | 0.00 | 0.00 | 0.00 | 0.00 |
| Participaciones, Aportaciones, Convenios, Incentivos Derivados de la Colaboración Fiscal y Fondos Distintos de Aportaciones | 0.00 | 0.00 | 0.00 | 0.00 | 0.00 | 0.00 |
| Transferencias, Asignaciones, Subsidios y Subvenciones, y Pensiones y Jubilaciones | 0.00 | 0.00 | 0.00 | 0.00 | 0.00 | 0.00 |
| Ingresos de los Entes Públicos de los Poderes Legislativo y Judicial, de los Organos Autónomos y del Sector Paraestatal o Paramunicipal, así como de las Empresas Productivas del Estado | 503,691,979.00 | -209,155,036.55 | 294,536,942.45 | 294,536,942.45 | 294,536,942.45 | -209,155,036.55 |
| Cuotas y aportaciones de seguridad social | 0.00 | 0.00 | 0.00 | 0.00 | 0.00 | 0.00 |
| Productos 1 | 0.00 | 386,815.51 | 386,815.51 | 386,815.51 | 386,815.51 | 386,815.51 |
| Ingresos por venta de bienes, prestación de servicios y otros ingresos | 409,980.00 | 1,200,604.10 | 1,610,584.10 | 1,610,584.10 | 1,610,584.10 | 1,200,604.10 |
| Transferencias, Asignaciones, Subsidios y Subvenciones, y Pensiones y Jubilaciones | 503,281,999.00 | -210,742,456.16 | 292,539,542.84 | 292,539,542.84 | 292,539,542.84 | -210,742,456.16 |
| Ingresos Derivados de Financiamientos | 0.00 | 0.00 | 0.00 | 0.00 | 0.00 | 0.00 |
| Ingresos derivados de financiamientos | 0.00 | 0.00 | 0.00 | 0.00 | 0.00 | 0.00 |
| Total | 503,691,979.00 | -209,155,036.55 | 294,536,942.45 | 294,536,942.45 | 294,536,942.45 | -209,155,036.55 |
| | | | | | Ingresos excedentes | -209,155,036.55 |

Bajo protesta de decir verdad declaramos que los Estados Financieros y sus Notas, son razonablemente correctos y son responsabilidad del emisor.

Dr en A.E.E. Arq. Fernando Julio Cesar Orozco Vega
Director General

L.A.E.T. Sylvia Adriana Pina Rodríguez
Directora de Administración y Finanzas

L.A. Juan Carlos Chombo Mondragón
Jefe de la Unidad de Finanzas y Administración

INSTITUTO DE INFRAESTRUCTURA FISICA EDUCATIVA DEL ESTADO DE QUERETARO



ESTADO ANALÍTICO DEL EJERCICIO DEL PRESUPUESTO DE EGRESOS

CLASIFICACIÓN POR OBJETO DEL GASTO(CAPÍTULO Y CONCEPTO)

DEL 01 DE ENERO DE 2025 AL 31 DE DICIEMBRE DE 2025

(Pesos)



IFEQ

INSTITUTO DE INFRAESTRUCTURA FISICA EDUCATIVA DEL ESTADO DE QUERETARO

| Concepto | Egresos | | | | | Subejercicio |
|---|----------------------|--------------------------------|----------------------|----------------------|----------------------|---------------------|
| | Aprobado | Ampliaciones/ (Reducciones) | Modificado | Devengado | Pagado | |
| | 1 | 2 | 3=(1+2) | 4 | 5 | |
| SERVICIOS PERSONALES | 28,085,734.00 | -363,668.34 | 27,722,065.66 | 27,722,065.66 | 27,359,814.44 | 0.00 |
| REMUNERACIONES AL PERSONAL DE CARÁCTER PERMANENTE | 13,117,524.00 | -23,355.36 | 13,094,168.64 | 13,094,168.64 | 13,094,168.64 | 0.00 |
| REMUNERACIONES AL PERSONAL DE CARÁCTER TRANSITORIO | 5,074,978.00 | -2,570.17 | 5,072,407.83 | 5,072,407.83 | 5,072,407.83 | 0.00 |
| REMUNERACIONES ADICIONALES Y ESPECIALES | 3,702,074.00 | -9,445.62 | 3,692,628.38 | 3,692,628.38 | 3,692,628.38 | 0.00 |
| SEGURIDAD SOCIAL | 2,451,470.00 | 397,603.08 | 2,849,073.08 | 2,849,073.08 | 2,486,821.86 | 0.00 |
| OTRAS PRESTACIONES SOCIALES Y ECONÓMICAS | 3,459,455.00 | -445,667.27 | 3,013,787.73 | 3,013,787.73 | 3,013,787.73 | 0.00 |
| PREVISIONES | 280,233.00 | -280,233.00 | 0.00 | 0.00 | 0.00 | 0.00 |
| PAGO DE ESTÍMULOS A SERVIDORES PÚBLICOS | 0.00 | 0.00 | 0.00 | 0.00 | 0.00 | 0.00 |
| MATERIALES Y SUMINISTROS | 1,434,518.00 | 123,321.80 | 1,557,839.80 | 1,391,055.54 | 1,391,055.54 | 166,784.26 |
| MATERIALES DE ADMINISTRACIÓN, EMISIÓN DE DOCUMENTOS Y ARTÍCULOS OFICIALES | 420,869.00 | -72,277.19 | 348,591.81 | 348,591.81 | 348,591.81 | 0.00 |
| ALIMENTOS Y UTENSILIOS | 75,311.00 | 19,889.58 | 95,200.58 | 95,200.58 | 95,200.58 | 0.00 |
| MATERIAS PRIMAS Y MATERIALES DE PRODUCCIÓN Y COMERCIALIZACIÓN | 0.00 | 0.00 | 0.00 | 0.00 | 0.00 | 0.00 |
| MATERIALES Y ARTÍCULOS DE CONSTRUCCIÓN Y DE REPARACIÓN | 0.00 | 46,102.79 | 46,102.79 | 46,102.79 | 46,102.79 | 0.00 |
| PRODUCTOS QUÍMICOS, FARMACEÚTICOS Y DE LABORATORIO | 7,000.00 | -7,000.00 | 0.00 | 0.00 | 0.00 | 0.00 |
| COMBUSTIBLES, LUBRICANTES Y ADITIVOS | 887,284.00 | 80,624.35 | 967,908.35 | 801,124.09 | 801,124.09 | 166,784.26 |
| VESTUARIO, BLANCOS, PRENDAS DE PROTECCIÓN Y ARTÍCULOS DEPORTIVOS | 0.00 | 51,587.53 | 51,587.53 | 51,587.53 | 51,587.53 | 0.00 |
| MATERIALES Y SUMINISTROS PARA SEGURIDAD | 0.00 | 0.00 | 0.00 | 0.00 | 0.00 | 0.00 |
| HERRAMIENTAS, REFACCIONES Y ACCESORIOS MENORES | 44,054.00 | 4,394.74 | 48,448.74 | 48,448.74 | 48,448.74 | 0.00 |
| SERVICIOS GENERALES | 8,080,583.00 | 3,703,914.40 | 11,784,497.40 | 9,786,982.64 | 9,470,377.14 | 1,997,514.76 |
| SERVICIOS BÁSICOS | 437,189.00 | -113,653.61 | 323,535.39 | 323,535.39 | 291,535.39 | 0.00 |
| SERVICIOS DE ARRENDAMIENTO | 214,317.00 | 6,484.00 | 220,801.00 | 189,481.00 | 189,481.00 | 31,320.00 |
| SERVICIOS PROFESIONALES, CIENTÍFICOS, TÉCNICOS Y OTROS SERVICIOS | 5,417,677.00 | 3,279,126.49 | 8,696,803.49 | 6,779,008.73 | 6,618,586.23 | 1,917,794.76 |
| SERVICIOS FINANCIEROS, BANCARIOS Y COMERCIALES | 250,000.00 | 101,885.68 | 351,885.68 | 351,885.68 | 351,885.68 | 0.00 |
| SERVICIOS DE INSTALACIÓN, REPARACIÓN, MANTENIMIENTO Y CONSERVACIÓN | 710,400.00 | 100,867.62 | 811,267.62 | 762,867.62 | 762,867.62 | 48,400.00 |
| SERVICIOS DE COMUNICACIÓN SOCIAL Y PUBLICIDAD | 0.00 | 0.00 | 0.00 | 0.00 | 0.00 | 0.00 |
| SERVICIOS DE TRASLADO Y VIÁTICOS | 145,000.00 | 133,099.84 | 278,099.84 | 278,099.84 | 278,099.84 | 0.00 |
| SERVICIOS OFICIALES | 100,000.00 | 190,581.46 | 290,581.46 | 290,581.46 | 290,581.46 | 0.00 |
| OTROS SERVICIOS GENERALES | 806,000.00 | 5,522.92 | 811,522.92 | 811,522.92 | 687,339.92 | 0.00 |
| TRANSFERENCIAS, ASIGNACIONES, SUBSIDIOS Y OTRAS AYUDAS | 0.00 | 0.00 | 0.00 | 0.00 | 0.00 | 0.00 |
| TRANSFERENCIAS INTERNAS Y ASIGNACIONES AL SECTOR | 0.00 | 0.00 | 0.00 | 0.00 | 0.00 | 0.00 |

INSTITUTO DE INFRAESTRUCTURA FISICA EDUCATIVA DEL ESTADO DE QUERETARO



ESTADO ANALÍTICO DEL EJERCICIO DEL PRESUPUESTO DE EGRESOS
 CLASIFICACIÓN POR OBJETO DEL GASTO(CAPÍTULO Y CONCEPTO)

DEL 01 DE ENERO DE 2025 AL 31 DE DICIEMBRE DE 2025

(Pesos)



| Concepto | Egresos | | | | | Subejercicio |
|--|-----------------------|--------------------------------|-----------------------|-----------------------|-----------------------|----------------------|
| | Aprobado | Ampliaciones/ (Reducciones) | Modificado | Devengado | Pagado | |
| | 1 | 2 | 3=(1+2) | 4 | 5 | |
| PUBLICO | 0.00 | 0.00 | 0.00 | 0.00 | 0.00 | 0.00 |
| TRANSFERENCIAS AL RESTO DEL SECTOR PÚBLICO | 0.00 | 0.00 | 0.00 | 0.00 | 0.00 | 0.00 |
| SUBSIDIOS Y SUBVENCIONES | 0.00 | 0.00 | 0.00 | 0.00 | 0.00 | 0.00 |
| AYUDAS SOCIALES | 0.00 | 0.00 | 0.00 | 0.00 | 0.00 | 0.00 |
| PENSIONES Y JUBILACIONES | 0.00 | 0.00 | 0.00 | 0.00 | 0.00 | 0.00 |
| TRANSFERENCIAS A FIDEICOMISOS, MANDATOS Y OTROS ANÁLOGOS | 0.00 | 0.00 | 0.00 | 0.00 | 0.00 | 0.00 |
| TRANSFERENCIAS A LA SEGURIDAD SOCIAL | 0.00 | 0.00 | 0.00 | 0.00 | 0.00 | 0.00 |
| DONATIVOS | 0.00 | 0.00 | 0.00 | 0.00 | 0.00 | 0.00 |
| TRANSFERENCIAS AL EXTERIOR | 0.00 | 0.00 | 0.00 | 0.00 | 0.00 | 0.00 |
| BIENES MUEBLES, INMUEBLES E INTANGIBLES | 0.00 | 1,067,524.07 | 1,067,524.07 | 727,319.27 | 727,319.27 | 340,204.80 |
| MOBILIARIO Y EQUIPO DE ADMINISTRACION | 0.00 | 476,613.67 | 476,613.67 | 136,408.87 | 136,408.87 | 340,204.80 |
| MOBILIARIO Y EQUIPO EDUCACIONAL Y RECREATIVO | 0.00 | 0.00 | 0.00 | 0.00 | 0.00 | 0.00 |
| EQUIPO E INSTRUMENTAL MÉDICO Y DE LABORATORIO | 0.00 | 0.00 | 0.00 | 0.00 | 0.00 | 0.00 |
| VEHICULOS Y EQUIPO DE TRANSPORTE | 0.00 | 517,784.00 | 517,784.00 | 517,784.00 | 517,784.00 | 0.00 |
| EQUIPO DE DEFENSA Y SEGURIDAD | 0.00 | 0.00 | 0.00 | 0.00 | 0.00 | 0.00 |
| MAQUINARIA, OTROS EQUIPOS Y HERRAMIENTAS | 0.00 | 0.00 | 0.00 | 0.00 | 0.00 | 0.00 |
| ACTIVOS BIOLÓGICOS | 0.00 | 0.00 | 0.00 | 0.00 | 0.00 | 0.00 |
| BIENES INMUEBLES | 0.00 | 0.00 | 0.00 | 0.00 | 0.00 | 0.00 |
| ACTIVOS INTANGIBLES | 0.00 | 73,126.40 | 73,126.40 | 73,126.40 | 73,126.40 | 0.00 |
| INVERSIÓN PÚBLICA | 466,091,144.00 | -193,495,042.22 | 272,596,101.78 | 247,538,198.94 | 247,538,198.94 | 25,057,902.84 |
| OBRA PÚBLICA EN BIENES DE DOMINIO PÚBLICO | 466,091,144.00 | -193,495,042.22 | 272,596,101.78 | 247,538,198.94 | 247,538,198.94 | 25,057,902.84 |
| OBRA PÚBLICA EN BIENES PROPIOS | 0.00 | 0.00 | 0.00 | 0.00 | 0.00 | 0.00 |
| PROYECTOS PRODUCTIVOS Y ACCIONES DE FOMENTO | 0.00 | 0.00 | 0.00 | 0.00 | 0.00 | 0.00 |
| INVERSIONES FINANCIERAS Y OTRAS PROVISIONES | 0.00 | 0.00 | 0.00 | 0.00 | 0.00 | 0.00 |
| INVERSIONES PARA EL FOMENTO DE ACTIVIDADES PRODUCTIVAS | 0.00 | 0.00 | 0.00 | 0.00 | 0.00 | 0.00 |
| ACCIONES Y PARTICIPACIONES DE CAPITAL | 0.00 | 0.00 | 0.00 | 0.00 | 0.00 | 0.00 |
| COMPRA DE TÍTULOS Y VALORES | 0.00 | 0.00 | 0.00 | 0.00 | 0.00 | 0.00 |
| CONCESIÓN DE PRÉSTAMOS | 0.00 | 0.00 | 0.00 | 0.00 | 0.00 | 0.00 |
| INVERSIONES EN FIDEICOMISOS, MANDATOS Y OTROS ANÁLOGOS | 0.00 | 0.00 | 0.00 | 0.00 | 0.00 | 0.00 |

INSTITUTO DE INFRAESTRUCTURA FISICA EDUCATIVA DEL ESTADO DE QUERETARO



ESTADO ANALÍTICO DEL EJERCICIO DEL PRESUPUESTO DE EGRESOS
CLASIFICACIÓN POR OBJETO DEL GASTO(CAPÍTULO Y CONCEPTO)

DEL 01 DE ENERO DE 2025 AL 31 DE DICIEMBRE DE 2025

(Pesos)



| Concepto | Egresos | | | | | Subejercicio |
|---|-----------------------|--------------------------------|-----------------------|-----------------------|-----------------------|----------------------|
| | Aprobado | Ampliaciones/ (Reducciones) | Modificado | Devengado | Pagado | |
| | 1 | 2 | 3=(1+2) | 4 | 5 | |
| OTRAS INVERSIONES FINANCIERAS | 0.00 | 0.00 | 0.00 | 0.00 | 0.00 | 0.00 |
| PROVISIONES PARA CONTINGENCIAS Y OTRAS EROGACIONES ESPECIALES | 0.00 | 0.00 | 0.00 | 0.00 | 0.00 | 0.00 |
| PARTICIPACIONES Y APORTACIONES | 0.00 | 0.00 | 0.00 | 0.00 | 0.00 | 0.00 |
| PARTICIPACIONES | 0.00 | 0.00 | 0.00 | 0.00 | 0.00 | 0.00 |
| APORTACIONES | 0.00 | 0.00 | 0.00 | 0.00 | 0.00 | 0.00 |
| CONVENIOS | 0.00 | 0.00 | 0.00 | 0.00 | 0.00 | 0.00 |
| DEUDA PUBLICA | 0.00 | 0.00 | 0.00 | 0.00 | 0.00 | 0.00 |
| AMORTIZACIÓN DE LA DEUDA PÚBLICA | 0.00 | 0.00 | 0.00 | 0.00 | 0.00 | 0.00 |
| INTERESES DE LA DEUDA PÚBLICA | 0.00 | 0.00 | 0.00 | 0.00 | 0.00 | 0.00 |
| COMISIONES DE LA DEUDA PÚBLICA | 0.00 | 0.00 | 0.00 | 0.00 | 0.00 | 0.00 |
| GASTOS DE LA DEUDA PÚBLICA | 0.00 | 0.00 | 0.00 | 0.00 | 0.00 | 0.00 |
| COSTO POR COBERTURAS | 0.00 | 0.00 | 0.00 | 0.00 | 0.00 | 0.00 |
| APOYOS FINANCIEROS | 0.00 | 0.00 | 0.00 | 0.00 | 0.00 | 0.00 |
| ADEUDOS DE EJERCICIOS FISCALES ANTERIORES (ADEFAS) | 0.00 | 0.00 | 0.00 | 0.00 | 0.00 | 0.00 |
| Total del Gasto | 503,691,979.00 | -188,963,950.29 | 314,728,028.71 | 287,165,622.05 | 286,486,765.33 | 27,562,406.66 |

Bajo protesta de decir verdad declaramos que los Estados Financieros y sus Notas, son razonablemente correctos y son responsabilidad del emisor.

Dr en A.E.E. Arq. Fernando Julio Cesar Orozco Vega
Director General

L.A.E.T. Sylvia Adriana Piña Rodríguez
Directora de Administración y Finanzas

L.A. Juan Carlos Chombo Mondragón
Jefe de Unidad de Finanzas y Administración

INSTITUTO DE INFRAESTRUCTURA FISICA EDUCATIVA DEL ESTADO DE QUERETARO



ESTADO ANALÍTICO DEL EJERCICIO DEL PRESUPUESTO DE EGRESOS

CLASIFICACIÓN ECONÓMICA(POR TIPO DE GASTO)

DEL 01 DE ENERO DE 2025 AL 31 DE DICIEMBRE DE 2025

(Pesos)



| Concepto | Egresos | | | | | Subejercicio |
|---|-----------------------|--------------------------------|-----------------------|-----------------------|-----------------------|----------------------|
| | Aprobado | Ampliaciones/ (Reducciones) | Modificado | Devengado | Pagado | |
| | 1 | 2 | 3=(1+2) | 4 | 5 | |
| GASTO CORRIENTE | 37,600,835.00 | 4,531,091.93 | 42,131,926.93 | 39,627,423.11 | 38,948,566.39 | 2,504,503.82 |
| GASTO DE CAPITAL | 466,091,144.00 | -193,495,042.22 | 272,596,101.78 | 247,538,198.94 | 247,538,198.94 | 25,057,902.84 |
| AMORTIZACION DE LA DEUDA Y DISMINUCIÓN DEL PASIVO | 0.00 | 0.00 | 0.00 | 0.00 | 0.00 | 0.00 |
| PENSIONES Y JUBILACIONES | 0.00 | 0.00 | 0.00 | 0.00 | 0.00 | 0.00 |
| PARTICIPACIONES | 0.00 | 0.00 | 0.00 | 0.00 | 0.00 | 0.00 |
| Total del Gasto | 503,691,979.00 | -188,963,950.29 | 314,728,028.71 | 287,165,622.05 | 286,486,765.33 | 27,562,406.66 |

Bajo protesta de decir verdad declaramos que los Estados Financieros y sus Notas, son razonablemente correctos y son responsabilidad del emisor.

Dr en A.E.E. Arq. Fernando Julio Cesar Orozco Vega
Director General

L.A.E.T. Sylvia Adriana Pifa Rodriguez
Directora de Administracion y Finanzas.

L.A. Juan Carlos Chombo Mondragón
Jefe de Unidad de Finanzas y Administracion

INSTITUTO DE INFRAESTRUCTURA FISICA EDUCATIVA DEL ESTADO DE QUERETARO

Sector Paraestatal (Federal/Estatal/Municipal) de Queretaro

ESTADO ANALÍTICO DEL EJERCICIO DEL PRESUPUESTO DE EGRESOS

CLASIFICACIÓN ADMINISTRATIVA

DEL 01 DE ENERO DE 2025 AL 31 DE DICIEMBRE DE 2025

(Pesos)



| Concepto | Egresos | | | | | Subejercicio |
|---|-----------------------|--------------------------------|-----------------------|-----------------------|-----------------------|----------------------|
| | Aprobado | Ampliaciones/ (Reducciones) | Modificado | Devengado | Pagado | |
| | 1 | 2 | 3=(1+2) | 4 | 5 | |
| | 6=(3-4) | | | | | |
| 1.1.1.2.0 Entidades Paraestatales y Fideicomisos No Empresariales y No Financieros | 503,691,979.00 | -188,963,950.29 | 314,728,028.71 | 287,165,622.05 | 286,486,765.33 | 27,562,406.66 |
| 1.1.1.3.0 Instituciones Públicas de Seguridad Social | | | | | | |
| 1.1.2.0.0 Entidades Paraestatales Empresariales No Financieras con Participación Estatal Mayoritaria | | | | | | |
| 1.1.2.0.0 Fideicomisos Empresariales No Financieros con Participación Estatal Mayorista | | | | | | |
| 1.2.2.0.0 Entidades Paraestatales Empresariales Financieras Monetarias con Participación Estatal Mayoritaria | | | | | | |
| 1.2.3.0.0 Entidades Paraestatales Empresariales Financieras No Monetarias con Participación Estatal Mayoritaria | | | | | | |
| 1.2.4.0.0 Fideicomisos Financieros Públicos con Participación Estatal Mayoritaria | | | | | | |
| Total del Gasto | 503,691,979.00 | -188,963,950.29 | 314,728,028.71 | 287,165,622.05 | 286,486,765.33 | 27,562,406.66 |

Bajo protesta de decir verdad declaramos que los Estados Financieros y sus Notas, son razonablemente correctos y son responsabilidad del emisor.

Dr en A.E.E. Arq. Fernando Julio Cesar Orozco Vega
Director General

L.A.E.T. Sylvia Adriana Piña Rodríguez
Directora de Administración y Finanzas

L.A. Juan Carlos Chombo Mondragón

Jefe de Unidad de Finanzas y Administración

INSTITUTO DE INFRAESTRUCTURA FISICA EDUCATIVA DEL ESTADO DE QUERETARO



Gobierno (Federal/Estatal/Municipal) de Queretaro

ESTADO ANALÍTICO DEL EJERCICIO DEL PRESUPUESTO DE EGRESOS

CLASIFICACIÓN ADMINISTRATIVA

DEL 01 DE ENERO DE 2025 AL 31 DE DICIEMBRE DE 2025

(Pesos)



| Concepto | Egresos | | | | | Subejercicio |
|-----------------------------|-----------------------|--------------------------------|-----------------------|-----------------------|-----------------------|----------------------|
| | Aprobado | Ampliaciones/ (Reducciones) | Modificado | Devengado | Pagado | |
| | 1 | 2 | 3=(1+2) | 4 | 5 | |
| 1.1.1.1.1 Poder Ejecutivo | 503,691,979.00 | -188,963,950.29 | 314,728,028.71 | 287,165,622.05 | 286,486,765.33 | 27,562,406.66 |
| 1.1.1.1.2 Poder Legislativo | | | | | | |
| 1.1.1.1.3 Poder Judicial | | | | | | |
| 1.1.1.1.4 Órganos Autónomos | | | | | | |
| Total del Gasto | 503,691,979.00 | -188,963,950.29 | 314,728,028.71 | 287,165,622.05 | 286,486,765.33 | 27,562,406.66 |

Bajo protesta de decir verdad declaramos que los Estados Financieros y sus Notas, son razonablemente correctos y son responsabilidad del emisor.

Dr en A.E.E. Arq. Fernando Julio Cesar Orozco Vega
Director General

L.A.E.T. Sylvia Adriana Piña Rodríguez
Directora de Administración y Finanzas

L.A. Juan Carlos Chombo Mondragón

Jefe de Unidad de Finanzas y Administración

INSTITUTO DE INFRAESTRUCTURA FISICA EDUCATIVA DEL ESTADO DE QUERETARO



ESTADO ANALÍTICO DEL EJERCICIO DEL PRESUPUESTO DE EGRESOS


CLASIFICACIÓN ADMINISTRATIVA
DEL 01 DE ENERO DE 2025 AL 31 DE DICIEMBRE DE 2025

(Pesos)




| Concepto | Egresos | | | | | Subejercicio |
|--|-----------------------|--------------------------------|-----------------------|-----------------------|-----------------------|----------------------|
| | Aprobado | Ampliaciones/ (Reducciones) | Modificado | Devengado | Pagado | |
| | 1 | 2 | 3=(1+2) | 4 | 5 | |
| DIRECCION GENERAL - INSTITUTO DE INFRAESTRUCTURA FISICA EDUCATIVA DEL ESTADO DE QUERETARO | 5,640,125.25 | 679,663.79 | 6,319,789.04 | 5,944,113.47 | 5,842,284.96 | 375,675.57 |
| DIRECCION DE ADMINISTRACION Y FINANZAS - INSTITUTO DE INFRAESTRUCTURA FISICA EDUCATIVA DEL ESTADO DE QUERETARO | 6,016,133.60 | 724,974.71 | 6,741,108.31 | 6,340,387.70 | 6,231,770.62 | 400,720.61 |
| DIRECCION DE INFRAESTRUCTURA - INSTITUTO DE INFRAESTRUCTURA FISICA EDUCATIVA DEL ESTADO DE QUERETARO | 492,035,720.15 | -190,368,588.79 | 301,667,131.36 | 274,881,120.88 | 274,412,709.75 | 26,786,010.48 |
| (ADEFAS) INSTITUTO DE INFRAESTRUCTURA FISICA EDUCATIVA DEL ESTADO DE QUERETARO | 0.00 | 0.00 | 0.00 | 0.00 | 0.00 | 0.00 |
| Total del Gasto | 503,691,979.00 | -188,963,950.29 | 314,728,028.71 | 287,165,622.05 | 286,486,765.33 | 27,562,406.66 |

Bajo protesta de decir verdad declaramos que los Estados Financieros y sus Notas, son razonablemente correctos y son responsabilidad del emisor.



 Dr en A.E.E. Arq. Fernando Julio Cesar Orozco Vega
 Director General



 L.A. Juan Carlos Chombo Mondragón
 Jefe de Unidad de Finanzas y Administracion



 L.A.E.T. Sylvia Adriana Piña Rodríguez
 Directora de Administración y Finanzas

INSTITUTO DE INFRAESTRUCTURA FISICA EDUCATIVA DEL ESTADO DE QUERETARO



ESTADO ANALÍTICO DEL EJERCICIO DEL PRESUPUESTO DE EGRESOS

CLASIFICACIÓN FUNCIONAL(FINALIDAD Y FUNCIÓN)

DEL 01 DE ENERO DE 2025 AL 31 DE DICIEMBRE DE 2025



IFEQ

INSTITUTO DE INFRAESTRUCTURA FISICA EDUCATIVA DEL ESTADO DE QUERETARO

(Pesos)

| Concepto | Egresos | | | | | Subejercicio |
|---|----------------|--------------------------------|----------------|----------------|----------------|---------------|
| | Aprobado | Ampliaciones/ (Reducciones) | Modificado | Devengado | Pagado | |
| | 1 | 2 | 3=(1+2) | 4 | 5 | |
| 1 GOBIERNO | 0.00 | 0.00 | 0.00 | 0.00 | 0.00 | 0.00 |
| 11 LEGISLACION | 0.00 | 0.00 | 0.00 | 0.00 | 0.00 | 0.00 |
| 12 JUSTICIA | 0.00 | 0.00 | 0.00 | 0.00 | 0.00 | 0.00 |
| 13 COORDINACION DE LA POLITICA DE GOBIERNO | 0.00 | 0.00 | 0.00 | 0.00 | 0.00 | 0.00 |
| 14 RELACIONES EXTERIORES | 0.00 | 0.00 | 0.00 | 0.00 | 0.00 | 0.00 |
| 15 ASUNTOS FINANCIEROS Y HACENDARIOS | 0.00 | 0.00 | 0.00 | 0.00 | 0.00 | 0.00 |
| 16 SEGURIDAD NACIONAL | 0.00 | 0.00 | 0.00 | 0.00 | 0.00 | 0.00 |
| 17 ASUNTOS DE ORDEN PUBLICO Y DE SEGURIDAD INTERIOR | 0.00 | 0.00 | 0.00 | 0.00 | 0.00 | 0.00 |
| 18 OTROS SERVICIOS GENERALES | 0.00 | 0.00 | 0.00 | 0.00 | 0.00 | 0.00 |
| 2 DESARROLLO SOCIAL | 503,691,979.00 | -188,963,950.29 | 314,728,028.71 | 287,165,622.05 | 286,486,765.33 | 27,562,406.66 |
| 21 PROTECCION AMBIENTAL | 0.00 | 0.00 | 0.00 | 0.00 | 0.00 | 0.00 |
| 22 VIVIENDA Y SERVICIOS A LA COMUNIDAD | 0.00 | 0.00 | 0.00 | 0.00 | 0.00 | 0.00 |
| 23 SALUD | 0.00 | 0.00 | 0.00 | 0.00 | 0.00 | 0.00 |
| 24 RECREACION, CULTURA Y OTRAS MANIFESTACIONES SOCIALES | 0.00 | 0.00 | 0.00 | 0.00 | 0.00 | 0.00 |
| 25 EDUCACION | 503,691,979.00 | -188,963,950.29 | 314,728,028.71 | 287,165,622.05 | 286,486,765.33 | 27,562,406.66 |
| 26 PROTECCION SOCIAL | 0.00 | 0.00 | 0.00 | 0.00 | 0.00 | 0.00 |
| 27 OTROS ASUNTOS SOCIALES | 0.00 | 0.00 | 0.00 | 0.00 | 0.00 | 0.00 |
| 3 DESARROLLO ECONOMICO | 0.00 | 0.00 | 0.00 | 0.00 | 0.00 | 0.00 |
| 31 ASUNTOS ECONOMICOS, COMERCIALES Y LABORALES EN GENERAL | 0.00 | 0.00 | 0.00 | 0.00 | 0.00 | 0.00 |
| 32 AGROPECUARIA, SILVICULTURA, PESCA Y CAZA | 0.00 | 0.00 | 0.00 | 0.00 | 0.00 | 0.00 |
| 33 COMBUSTIBLES Y ENERGIA | 0.00 | 0.00 | 0.00 | 0.00 | 0.00 | 0.00 |
| 34 MINERIA, MANUFACTURAS Y CONSTRUCCION | 0.00 | 0.00 | 0.00 | 0.00 | 0.00 | 0.00 |
| 35 TRANSPORTE | 0.00 | 0.00 | 0.00 | 0.00 | 0.00 | 0.00 |
| 36 COMUNICACIONES | 0.00 | 0.00 | 0.00 | 0.00 | 0.00 | 0.00 |
| 37 TURISMO | 0.00 | 0.00 | 0.00 | 0.00 | 0.00 | 0.00 |

INSTITUTO DE INFRAESTRUCTURA FISICA EDUCATIVA DEL ESTADO DE QUERETARO



ESTADO ANALÍTICO DEL EJERCICIO DEL PRESUPUESTO DE EGRESOS

CLASIFICACIÓN FUNCIONAL(FINALIDAD Y FUNCIÓN)

DEL 01 DE ENERO DE 2025 AL 31 DE DICIEMBRE DE 2025




IFEQ


INSTITUTO DE INFRAESTRUCTURA FISICA EDUCATIVA DEL ESTADO DE QUERETARO


(Pesos)

| Concepto | Egresos | | | | | Subejercicio |
|--|-----------------------|--------------------------------|-----------------------|-----------------------|-----------------------|----------------------|
| | Aprobado | Ampliaciones/ (Reducciones) | Modificado | Devengado | Pagado | |
| | 1 | 2 | 3=(1+2) | 4 | 5 | |
| 38 CIENCIA, TECNOLOGIA E INNOVACION | 0.00 | 0.00 | 0.00 | 0.00 | 0.00 | 0.00 |
| 39 OTRAS INDUSTRIAS Y OTROS ASUNTOS ECONOMICOS | 0.00 | 0.00 | 0.00 | 0.00 | 0.00 | 0.00 |
| 4 OTRAS NO CLASIFICADAS EN FUNCIONES ANTERIORES | 0.00 | 0.00 | 0.00 | 0.00 | 0.00 | 0.00 |
| 41 TRANSACCIONES DE LA DEUDA PUBLICA / COSTO FINANCIERO DE LA DEUDA | 0.00 | 0.00 | 0.00 | 0.00 | 0.00 | 0.00 |
| 42 TRANSFERENCIAS, PARTICIPACIONES Y APORTACIONES ENTRE DIFERENTES NIVELES Y ORDENES DE GOBIERNO | 0.00 | 0.00 | 0.00 | 0.00 | 0.00 | 0.00 |
| 43 SANEAMIENTO DEL SISTEMA FINANCIERO | 0.00 | 0.00 | 0.00 | 0.00 | 0.00 | 0.00 |
| 44 ADEUDOS DE EJERCICIOS FISCALES ANTERIORES | 0.00 | 0.00 | 0.00 | 0.00 | 0.00 | 0.00 |
| Total del Gasto | 503,691,979.00 | -188,963,950.29 | 314,728,028.71 | 287,165,622.05 | 286,486,765.33 | 27,562,406.66 |

Bajo protesta de decir verdad declaramos que los Estados Financieros y sus Notas, son razonablemente correctos y son responsabilidad del emisor.


 Dr en A.E.E. Arq. Fernando Julio Cesar Orozco Vega
 Director General


 L.A.E.T. Sylvia Adriana Piña Rodríguez
 Directora de Administración y Finanzas


 L.A Juan Carlos Chombo Mondragón
 Jefe de Unidad de Finanzas y Administración

INSTITUTO DE INFRAESTRUCTURA FISICA EDUCATIVA DEL ESTADO DE QUERETARO



Endeudamiento Neto

DEL 01 DE ENERO DE 2025 AL 31 DE DICIEMBRE DE 2025



| Identificación de Crédito o Instrumento | Contratación/Colocación | Amortización | Endeudamiento Neto |
|--|-------------------------|--------------|--------------------|
| | A | B | C=A-B |
| Créditos Bancarios | | | |
| Sin información que manifestar | | | |
| TOTAL CRÉDITOS BANCARIOS | 0.00 | 0.00 | 0.00 |
| Otros Instrumentos de Deuda | | | |
| TOTAL OTROS INSTRUMENTOS DE DEUDA | 0.00 | 0.00 | 0.00 |
| TOTAL | 0.00 | 0.00 | 0.00 |

 Dr en A.E.E. Arq. Fernando Julio Cesar Orozco Vega
 Director General

 L.A.E.T. Sylvia Adriana Pina Rodríguez
 Directora de Administración y Finanzas

 L.A. Juan Carlos Chombo Mondragón
 Jefe de la Unidad de Finanzas y Administración

INSTITUTO DE INFRAESTRUCTURA FISICA EDUCATIVA DEL ESTADO DE QUERETARO



Intereses de la Deuda

DEL 01 DE ENERO DE 2025 AL 31 DE DICIEMBRE DE 2025



| Identificación de Crédito o Instrumento | Devengado | Pagado |
|--|-------------|-------------|
| Créditos Bancarios | | |
| Sin información que manifestar | | |
| TOTAL DE INTERESES DE CRÉDITOS BANCARIOS | 0.00 | 0.00 |
| Otros Instrumentos de Deuda | | |
| TOTAL DE INTERESES DE OTROS INSTRUMENTOS DE DEUDA | 0.00 | 0.00 |
| TOTAL | 0.00 | 0.00 |

Bajo protesta de decir verdad declaramos que los Estados Financieros y sus Notas, son razonablemente correctos y son responsabilidad del emisor.

Dr en A.E.E. Arq. Fernando Julio Cesar Orozco Vega
Director General

L.A.E.T. Sylvia Adriana Piña Rodríguez
Directora de Administración y Finanzas

L.A. Juan Carlos Chombo Mondragón
Jefe de la Unidad de Finanzas y Administración

INSTITUTO DE INFRAESTRUCTURA FISICA EDUCATIVA DEL ESTADO DE QUERETARO
Flujo de Fondos
DEL 01 DE ENERO DE 2025 AL 31 DE DICIEMBRE DE 2025
(Cifras en Pesos)

| Concepto | Estimado/ Aprobado | Devengado | Recaudado/ Pagado |
|--|-----------------------|-----------------------|-----------------------|
| I. Rubro de Ingresos | 503,691,979.00 | 294,536,942.45 | 294,536,942.45 |
| A. Impuestos | 0.00 | 0.00 | 0.00 |
| B. Cuotas y Aportaciones de Seguridad Social | 0.00 | 0.00 | 0.00 |
| C. Contribuciones de Mejoras | 0.00 | 0.00 | 0.00 |
| D. Derechos | 0.00 | 0.00 | 0.00 |
| E. Productos | 0.00 | 386,815.51 | 386,815.51 |
| F. Aprovechamientos | 0.00 | 0.00 | 0.00 |
| G. Ingresos por Venta de Bienes, Prestación de Servicios y Otros Ingresos | 409,980.00 | 1,610,584.10 | 1,610,584.10 |
| H. Participaciones, Aportaciones, Convenios, Incentivos Derivados de la Colaboración Fiscal y Fondos Distintos de Aportaciones | 0.00 | 0.00 | 0.00 |
| I. Transferencias, Asignaciones, Subsidios y Subvenciones, y Pensiones y Jubilaciones | 503,281,999.00 | 292,539,542.84 | 292,539,542.84 |
| J. Ingresos Derivados de Financiamientos | 0.00 | 0.00 | 0.00 |
| II. Capítulos de Gasto | 503,691,979.00 | 287,165,622.05 | 286,486,765.33 |
| A. Servicios Personales | 28,085,734.00 | 27,722,065.66 | 27,359,814.44 |
| B. Materiales y Suministros | 1,434,518.00 | 1,391,055.54 | 1,391,055.54 |
| C. Servicios Generales | 8,080,583.00 | 9,786,982.64 | 9,470,377.14 |
| D. Transferencias, Asignaciones, Subsidios y Otras Ayudas | 0.00 | 0.00 | 0.00 |
| E. Bienes Muebles, Inmuebles e Intangibles | 0.00 | 727,319.27 | 727,319.27 |
| F. Inversión Pública | 466,091,144.00 | 247,538,198.94 | 247,538,198.94 |
| G. Inversiones Financieras y Otras Provisiones | 0.00 | 0.00 | 0.00 |
| H. Participaciones y Aportaciones | 0.00 | 0.00 | 0.00 |
| I. Deuda Pública | 0.00 | 0.00 | 0.00 |
| III. Total de las operaciones | 0.00 | 7,371,320.40 | 8,050,177.12 |

Dr en A.E.E. Arq. Fernando Julio Cesar Orozco Vega
Director General

L.A.E.T. Sylvia Adriana Piña Rodríguez
Directora de Administración y Finanzas

L.A. Juan Carlos Chombo Mondragón
Jefe de Unidad de Finanzas y Administración

INSTITUTO DE INFRAESTRUCTURA FISICA EDUCATIVA DEL ESTADO DE QUERETARO



GASTO POR CATEGORÍA PROGRAMÁTICA
DEL 01 DE ENERO DE 2025 AL 31 DE DICIEMBRE DE 2025

(Pesos)



| Concepto | Egresos | | | | | Subejercicio |
|--|----------------|--------------------------------|----------------|----------------|----------------|---------------|
| | Aprobado | Ampliaciones/ (Reducciones) | Modificado | Devengado | Pagado | |
| | 1 | 2 | 3=(1+2) | 4 | 5 | |
| PROGRAMAS | | | | | | |
| Subsidios Sector Social y Privado o Entidades Federativas y Municipios | 0.00 | 0.00 | 0.00 | 0.00 | 0.00 | 0.00 |
| S SUJETOS A REGLAS DE OPERACIÓN | 0.00 | 0.00 | 0.00 | 0.00 | 0.00 | 0.00 |
| U OTROS SUBSIDIOS. | 0.00 | 0.00 | 0.00 | 0.00 | 0.00 | 0.00 |
| Desempeño de las Funciones | 503,691,979.00 | -188,963,950.29 | 314,728,028.71 | 287,165,622.05 | 286,486,765.33 | 27,562,406.66 |
| E PRESTACIÓN DE SERVICIOS PÚBLICOS. | 0.00 | 0.00 | 0.00 | 0.00 | 0.00 | 0.00 |
| B PROVISIÓN DE BIENES PÚBLICOS. | 503,691,979.00 | -188,963,950.29 | 314,728,028.71 | 287,165,622.05 | 286,486,765.33 | 27,562,406.66 |
| P PLANEACIÓN, SEGUIMIENTO Y EVALUACIÓN DE POLÍTICAS PÚBLICAS. | 0.00 | 0.00 | 0.00 | 0.00 | 0.00 | 0.00 |
| F PROMOCIÓN Y FOMENTO. | 0.00 | 0.00 | 0.00 | 0.00 | 0.00 | 0.00 |
| G REGULACIÓN Y SUPERVISIÓN. | 0.00 | 0.00 | 0.00 | 0.00 | 0.00 | 0.00 |
| A FUNCIONES DE LAS FUERZAS ARMADAS. (UNICAMENTE GOBIERNO FEDERAL) | 0.00 | 0.00 | 0.00 | 0.00 | 0.00 | 0.00 |
| R ESPECÍFICOS. | 0.00 | 0.00 | 0.00 | 0.00 | 0.00 | 0.00 |
| K PROYECTOS DE INVERSIÓN. | 0.00 | 0.00 | 0.00 | 0.00 | 0.00 | 0.00 |
| Administrativos y de Apoyo | 0.00 | 0.00 | 0.00 | 0.00 | 0.00 | 0.00 |
| M APOYO AL PROCESO PRESUPUESTARIO Y PARA MEJORAR LA EFICIENCIA INSTITUCIONAL | 0.00 | 0.00 | 0.00 | 0.00 | 0.00 | 0.00 |
| O APOYO A LA FUNCIÓN PÚBLICA Y AL MEJORAMIENTO DE LA GESTIÓN. | 0.00 | 0.00 | 0.00 | 0.00 | 0.00 | 0.00 |
| W OPERACIONES AJENAS. | 0.00 | 0.00 | 0.00 | 0.00 | 0.00 | 0.00 |
| Compromisos | 0.00 | 0.00 | 0.00 | 0.00 | 0.00 | 0.00 |
| L OBLIGACIONES DE CUMPLIMIENTO DE RESOLUCIÓN JURISDICCIONAL. | 0.00 | 0.00 | 0.00 | 0.00 | 0.00 | 0.00 |
| N DESASTRES NATURALES. | 0.00 | 0.00 | 0.00 | 0.00 | 0.00 | 0.00 |
| Obligaciones | 0.00 | 0.00 | 0.00 | 0.00 | 0.00 | 0.00 |
| J PENSIONES Y JUBILACIONES. | 0.00 | 0.00 | 0.00 | 0.00 | 0.00 | 0.00 |
| T APORTACIONES A LA SEGURIDAD SOCIAL. | 0.00 | 0.00 | 0.00 | 0.00 | 0.00 | 0.00 |
| Y APORTACIONES A FONDOS DE ESTABILIZACIÓN. | 0.00 | 0.00 | 0.00 | 0.00 | 0.00 | 0.00 |
| Z APORTACIONES A FONDOS DE INVERSIÓN Y REESTRUCTURA DE PENSIONES. | 0.00 | 0.00 | 0.00 | 0.00 | 0.00 | 0.00 |
| Programas de Gasto Federalizado(Gobierno | 0.00 | 0.00 | 0.00 | 0.00 | 0.00 | 0.00 |
| I GASTO FEDERALIZADO. | 0.00 | 0.00 | 0.00 | 0.00 | 0.00 | 0.00 |
| C PARTICIPACIONES A ENTIDADES FEDERATIVAS Y MUNICIPIOS | 0.00 | 0.00 | 0.00 | 0.00 | 0.00 | 0.00 |
| D COSTO FINANCIERO, DEUDA O APOYOS A DEUDORES Y AHORRADORES DE LA BANCA | 0.00 | 0.00 | 0.00 | 0.00 | 0.00 | 0.00 |
| H ADEUDOS DE EJERCICIOS FISCALES ANTERIORES | 0.00 | 0.00 | 0.00 | 0.00 | 0.00 | 0.00 |

Handwritten signature and initials in blue ink.

INSTITUTO DE INFRAESTRUCTURA FISICA EDUCATIVA DEL ESTADO DE QUERETARO



GASTO POR CATEGORÍA PROGRAMÁTICA
DEL 01 DE ENERO DE 2025 AL 31 DE DICIEMBRE DE 2025

(Pesos)



| Concepto | Egresos | | | | | Subejercicio |
|------------------------|----------------|--------------------------------|----------------|----------------|----------------|---------------|
| | Aprobado | Ampliaciones/ (Reducciones) | Modificado | Devengado | Pagado | |
| | 1 | 2 | 3=(1+2) | 4 | 5 | |
| Total del Gasto | 503,691,979.00 | -188,963,950.29 | 314,728,028.71 | 287,165,622.05 | 286,486,765.33 | 27,562,406.66 |

Bajo protesta de decir verdad declaramos que los Estados Financieros y sus Notas, son razonablemente correctos y son responsabilidad del emisor.

Dr en A.E.E. Arq. Fernando Julio Cesar Orozco Vega
Director General

L.A.E.F. Sylvia Adriana Piña Rodríguez
Directora de Administración y Finanzas

L.A. Juan Carlos Chombo Mondragón
Jefe de Unidad de Finanzas y Administración



INSTITUTO DE INFRAESTRUCTURA FISICA EDUCATIVA DEL ESTADO DE QUERETARO

ESTADO ANALÍTICO DEL EJERCICIO DEL PRESUPUESTO DE EGRESOS

PROGRAMAS Y PROYECTOS DE INVERSIÓN

DEL 01 DE ENERO DE 2025 AL 31 DE DICIEMBRE DE 2025



| Concepto | Egresos | | | | | Subejercicio | |
|----------|--|--------------------------------|------------|------------|------------|--------------|-----------|
| | Aprobado | Ampliaciones/ (Reducciones) | Modificado | Devengado | Pagado | | |
| | 1 | 2 | 3=(1+2) | 4 | 5 | | |
| | | | | | 6=(3-4) | | |
| PEC | PROGRAMA GASTO CORRIENTE E100 | 0.00 | 253,665.57 | 253,665.57 | 253,665.57 | 253,665.57 | 0.00 |
| PEO21 | PROGRAMA OBRA 2021 | 0.00 | 11,581.38 | 11,581.38 | 0.00 | 0.00 | 11,581.38 |
| PEO22 | PROGRAMA OBRA 2022 | 0.00 | 0.70 | 0.70 | 0.00 | 0.00 | 0.70 |
| PEO23 | PROGRAMA DE OBRA 2023 | 0.00 | 3.45 | 3.45 | 0.00 | 0.00 | 3.45 |
| PEO24 | PROGRAMA DE OBRA 2024 | 0.00 | 34.11 | 34.11 | 0.00 | 0.00 | 34.11 |
| PEO24248 | PEO 24-248 OBRA 2024-IIF-155 ADQUISICIÓN DE EQUIPO DE COMPUTO PARA EL COLEGIO DE BACHILLERES DEL ESTADO DE QUERETARO (COBAQ),LOC. VARIAS ALCANCE ESTATAL | 0.00 | 49,329.00 | 49,329.00 | 49,329.00 | 49,329.00 | 0.00 |
| PEO24249 | PEO 24-249 OBRA 2024-IIF-156 ADQUISICION DE EQUIPO DE COMPUTO, PARA EL COLEGIO DE ESTUDIOS CIENTIFICOS Y TECNOLOGICOS DEL ES TADO DE QUERÉTARO (CECyTEQ), LOC. VARIAS, ALCANCE ESTATAL | 0.00 | 29,000.00 | 29,000.00 | 29,000.00 | 29,000.00 | 0.00 |
| PEO24251 | PEO 24-251 OBRA 2024-IIF-157 ADQUISICION DE EQUIPO DE COMPUTO PARA EL COLEGIO DE BACHILLERES DEL ESTADO DE QUERETARO (COBAQ), LOC. VARIAS , ALCENCE ESTATAL | 0.00 | 684,842.89 | 684,842.89 | 684,842.89 | 684,842.89 | 0.00 |
| PEO24260 | PEO 24-260 OBRA 2024-IIF-158 ADQUISICIÓN DE EQUIPO DE CÓMPUTO, PARA EL COLEGIO DE ESTUDIOS CIENTIFICOS Y TECNOLOGICOS DEL ESTADO DE QUERÉTARO (CECyTEQ), LOC. VARIAS . ALCANCE ESTATAL | 0.00 | 544,869.40 | 544,869.40 | 544,869.40 | 544,869.40 | 0.00 |
| PEO24261 | PEO 24-261 OBRA 2024-IIF-159 ADQUISICION DE EQUIPO DE COMPUTO EN LA UNIVERSIDAD AERONAUTICA EN QUERETARO UNAQ, LOC. GALERAS , MUNICIPIO DE COLÓN, QUERETARO | 0.00 | 234,343.20 | 234,343.20 | 234,343.20 | 234,343.20 | 0.00 |
| PEO24262 | PEO 24-262 OBRA 2024-IIF-160 ADQUISICION DE EQUIPO DE COMPUTO EN EL TECNOLOGICO NACIONAL DE MÉXICO, CAMPUS QUERETARO, QUERETARO | 0.00 | 262,554.40 | 262,554.40 | 262,554.40 | 262,554.40 | 0.00 |
| PEO24263 | PEO 24-263 OBRA 2024-IIF-161 ADQUISICION DE EQUIPO DE COMPUTO EN LA UNIVERSIDAD TECNOLOGICA DE SAN JUAN DEL RIO (UTSJR),COL. VISTA HERMOSA (CUASINADA), MUNICIPIO DE SAN JUAN DEL RIO, QUERÉTARO | 0.00 | 28,072.00 | 28,072.00 | 28,072.00 | 28,072.00 | 0.00 |
| PEO24264 | PEO 24-264 OBRA 2024-IIF-162 ADQUISICION DE EQUIPO DE COMPUTO, EN EL INSTITUTO TECNOLOGICO DE SAN JUAN DEL RIO (ITSJR), COL. CENTRO, MUNICIPIO DE SAN JUAN DEL RIO, QUERÉTARO | 0.00 | 205,888.40 | 205,888.40 | 205,888.40 | 205,888.40 | 0.00 |



INSTITUTO DE INFRAESTRUCTURA FÍSICA EDUCATIVA DEL ESTADO DE QUERÉTARO

ESTADO ANALÍTICO DEL EJERCICIO DEL PRESUPUESTO DE EGRESOS

PROGRAMAS Y PROYECTOS DE INVERSIÓN

DEL 01 DE ENERO DE 2025 AL 31 DE DICIEMBRE DE 2025



| Concepto | Egresos | | | | | Subejercicio 6=(3-4) | |
|----------|--|--------------------------------|-----------------|---------------|---------------|-------------------------|-----------|
| | Aprobado | Ampliaciones/ (Reducciones) | Modificado | Devengado | Pagado | | |
| | 1 | 2 | 3=(1+2) | 4 | 5 | | |
| PEO24265 | PEO 24-265 OBRA 2024-IIF-163 ADQUISICION DE EQUIPO DE COMPUTO, EN LA UNIVERSIDAD PEDAGÓGICA NACIONAL (UPN), COL. DESARROLLO SAN PABLO, MUNICIPIO DE QUERÉTARO, QUERÉTARO | 0.00 | 75,765.40 | 75,765.40 | 75,765.40 | 75,765.40 | 0.00 |
| PEO24266 | PEO 24-266 OBRA 2024-IIF-164 ADQUISICION DE EQUIPO DE COMPUTO, EN LA UNIVERSIDAD AERONAUTICA EN QUERÉTARO "UNAQ", LOC. GALERAS, MUNICIPIO DE COLÓN, QUERÉTARO. | 0.00 | 1,314,599.00 | 1,314,599.00 | 1,314,599.00 | 1,314,599.00 | 0.00 |
| PEO24267 | PEO 24-267 OBRA 2024-IIF-165 ADQUISICIÓN DE EQUIPO DE COMPUTO, EN EL TECNOLÓGICO NACIONAL DE MÉXICO, CAMPUS QUERÉTARO (ITQ), LOC. SANTIAGO DE QUERÉTARO, MUNICIPIO DE QUERÉTARO, QUERÉTARO | 0.00 | 2,423,930.20 | 2,423,930.20 | 2,423,930.20 | 2,423,930.20 | 0.00 |
| PEO24268 | PEO 24-268 OBRA 2024-IIF-166 ADQUISICION DE EQUIPO DE CÓMPUTO EN LA UNIVERSIDAD TECNOLÓGICA DE SAN JUAN DEL RIO (UTSJR), COL. VISTA HERMOSA (CUASINADA), MUNICIPIO DE SAN JUAN DLE RIO, QUERÉTARO. | 0.00 | 325,994.80 | 325,994.80 | 325,994.80 | 325,994.80 | 0.00 |
| PEO24269 | PEO 24-269 OBRA 2024-IIF-167 ADQUISICION DE EQUIPO DE CÓMPUTO EN EL INSTITUTO TECNOLÓGICO DE SAN JUAN DEL RIO (ITSJR), COL. CENTRO MUNICIPIO DE SAN JUAN DEL RIO, QUERÉTARO | 0.00 | 942,975.60 | 942,975.60 | 942,975.60 | 942,975.60 | 0.00 |
| PEO24270 | PEO 24-270 OBRA 2024-IIF-168 ADQUISICION DE EQUIPO DE COMPUTO EN LA UNIVERSIDAD PEDAGÓGICA NACIONAL (UPN), COL. DESARROLLO SAN PABLO, MUNICIPIO DE QUERÉTARO, QUERÉTARO | 0.00 | 588,265.00 | 588,265.00 | 588,265.00 | 588,265.00 | 0.00 |
| PEO24271 | PEO 24-271 OBRA 2024-IIF-169 ADQUISICION DE REFLECTORES , PARA LA UNIDAD DE SERVICIOS PARA LA EDUCACIÓN BASICA EN EL ESTADO DE QUERÉTARO (USEBEQ). LOC VARIAS, ALCANCE ESTATAL | 0.00 | 2,999,999.42 | 2,999,999.42 | 2,999,999.42 | 2,999,999.42 | 0.00 |
| PEO24272 | PEO 24-272 OBRA 2024-IIF-170 ADQUISICIÓN DE EQUIPO DE COMPUTO , PARA LA UNIDAD DE SERVICIOS PARA LA EDUCACIÓN BÁSICA EN EL ESTADO DE QUERÉTARO (USEBEQ), LOC. VARIAS, ALCANCE ESTATAL | 0.00 | 1,895,486.40 | 1,895,486.40 | 1,895,486.40 | 1,895,486.40 | 0.00 |
| PEO24273 | PEO 24-273 OBRA 2024-IIF-171 ADQUISICION DE PINTURA , PARA LA UNIDAD DE SERVICIOS PARA LA EDUCACIÓN BASICA EN EL ESTADO DE QUERÉTARO (USEBEQ), LOC. VARIAS , ALCANCE ESTATAL | 0.00 | 5,737,985.01 | 5,737,985.01 | 5,737,985.01 | 5,737,985.01 | 0.00 |
| PEO25 | PROGRAMA DE OBRA 2025 | 466,091,144.00 | -443,072,126.12 | 23,019,017.88 | 22,986,124.10 | 22,986,124.10 | 32,893.78 |



INSTITUTO DE INFRAESTRUCTURA FÍSICA EDUCATIVA DEL ESTADO DE QUERÉTARO

ESTADO ANALÍTICO DEL EJERCICIO DEL PRESUPUESTO DE EGRESOS

PROGRAMAS Y PROYECTOS DE INVERSIÓN

DEL 01 DE ENERO DE 2025 AL 31 DE DICIEMBRE DE 2025



| Concepto | Egresos | | | | | Subejercicio | |
|----------|---|--------------------------------|---------------|---------------|---------------|---------------|------|
| | Aprobado | Ampliaciones/ (Reducciones) | Modificado | Devengado | Pagado | | |
| | 1 | 2 | 3=(1+2) | 4 | 5 | | |
| PEO25001 | PEO 25-001 OBRA 2025-00237 CONSTRUCCION DE AULA EN COBAQ PLANTEL NUM 14 SAN JOAQUÍN, LOCALIDAD SAN JOAQUÍN , MUNICIPIO SAN JOAQUÍN, QRO. | 0.00 | 918,982.95 | 918,982.95 | 918,982.95 | 918,982.95 | 0.00 |
| PEO25002 | PEO 25-002 OBRA 2025-IIF-001 CONSTRUCCION DE 8 AULAS DIDACTICAS , SERVICIOS SANITARIOS, ANEXO DIRECCION , MODULO DE ESCALERAS Y OBRA EXTERIOR EN LA PRIMARIA GENERAL "ESCUDRON 201", COL. LOS ANGELES , MUNICIPIO DE CORREGIDORA, QUERETARO | 0.00 | 12,438,650.00 | 12,438,650.00 | 12,438,650.00 | 12,438,650.00 | 0.00 |
| PEO25003 | PEO 25-003 OBRA 2025-IIF-002 CONSTRUCCION DE 4 AULAS DIDACTICAS, MODULO DE ESCALERA Y OBRA EXTERIOR EN LA SECUNDARIA GENERAL GENERAL FELIPE ANGELES, COL. VILLAS DEL REFUGIO, MUNICIPIO DE EL MARQUÉS, QUERÉTARO | 0.00 | 5,275,337.96 | 5,275,337.96 | 5,275,337.96 | 5,275,337.96 | 0.00 |
| PEO25005 | PEO 25-005 OBRA 2025-IIF-005 RECONSTRUCCION DE EDIFICIOS EN LA PRIMARIA GENERAL MEXICO, COL. SAUCES, MUNICIPIO DE QUERETARÓ, QUERÉTARO | 0.00 | 16,296,276.90 | 16,296,276.90 | 16,296,276.90 | 16,296,276.90 | 0.00 |
| PEO25006 | PEO 25-006 OBRA 2025-IIF-006 RECONSTRUCCION DE EDIFICIOS EN LA PRIMARIA GENERAL MELCHOR OCAMPO, COL. JURICA PUEBLO, MUNICIPIO DE QUERÉTARO, QUERÉTARO | 0.00 | 14,303,008.32 | 14,303,008.32 | 14,303,008.32 | 14,303,008.32 | 0.00 |
| PEO25007 | PEO 25-007 OBRA 2025-IIF-007 CONSTRUCCION DE 3 AULAS DIDACTICAS EN EL PREESCOLAR GENERAL SARA PEREZ DE MADERO, LOC. EL PUEBLITO, MUNICIPIO DE CORREGIDORA, QUERÉTARO | 0.00 | 3,022,705.83 | 3,022,705.83 | 3,022,705.83 | 3,022,705.83 | 0.00 |
| PEO25008 | PEO 25-008 OBRA 2025-IIF-008 CONSTRUCCIÓN DE UN AULA DIDÁCTICA EN LA TELESECUNDARIA "JUAN DE LA BARRERA", LOC. SAN ILDEFONSO, MUNICIPIO DE COLÓN, QUERÉTARO | 0.00 | 1,015,394.61 | 1,015,394.61 | 1,015,394.61 | 1,015,394.61 | 0.00 |
| PEO25009 | PEO 25-009 OBRA 2025-IIF-009 SUSTITUCION DE EDIFICIO EN LA PRIMARIA GENERAL EMETERIO GONZALEZ, FACC. MISIÓN DE SAN JOSÉ, LOC. LA NEGRETA, MUNICIPIO DE CORREGIDORA, QUERETARO | 0.00 | 9,366,235.49 | 9,366,235.49 | 9,366,235.49 | 9,366,235.49 | 0.00 |
| PEO25010 | PEO 25-010 OBRA 2025-IIF-004 CONSTRUCCION DE 3 AULAS DIDACTICAS EN LA SECUNDARIA GENERAL JUAN CABALLERO Y OSIO, LOC. SAUZ EL ALTO, MUNICIPIO DE PEDRO ESCOBEDO, QUERETARO | 0.00 | 4,666,157.29 | 4,666,157.29 | 4,666,157.29 | 4,666,157.29 | 0.00 |
| PEO25011 | PEO 25-011 OBRA 2025-IIF-010 RECONSTRUCCIÓN DE EDIFICIOS EN LA PRIMARIA GENERAL "PROF. ALBERTO CARRERA TORRES / NACIONES UNIDAS", COL. EL ROCÍO, LOC. SANTIAGO DE QUERÉTARO, QUERÉTARO | 0.00 | 13,050,769.43 | 13,050,769.43 | 13,050,769.43 | 13,050,769.43 | 0.00 |



INSTITUTO DE INFRAESTRUCTURA FÍSICA EDUCATIVA DEL ESTADO DE QUERÉTARO

ESTADO ANALÍTICO DEL EJERCICIO DEL PRESUPUESTO DE EGRESOS

PROGRAMAS Y PROYECTOS DE INVERSIÓN

DEL 01 DE ENERO DE 2025 AL 31 DE DICIEMBRE DE 2025



| Concepto | Egresos | | | | | Subejercicio | |
|----------|--|--------------------------------|--------------|--------------|--------------|--------------|------|
| | Aprobado | Ampliaciones/ (Reducciones) | Modificado | Devengado | Pagado | | |
| | 1 | 2 | 3=(1+2) | 4 | 5 | | |
| PEO25012 | PEO 25-012 OBRA 2025-IIF-011 CONSTRUCCIÓN DE AULA DIDÁCTICA EN LA PRIMARIA "NETZAHUALCÓYOTL", LOC. SAN JOSÉ BUENAVISTA, MUNICIPIO DE QUERÉTARO, QUERÉTARO | 0.00 | 884,920.72 | 884,920.72 | 884,920.72 | 884,920.72 | 0.00 |
| PEO25013 | PEO 25-013 OBRA 2025-IIF-012 CONSTRUCCION DE EDIFICIO B EN LA SECUNDARIA TECNICA OCTAVIO SILVERIO MONDRAGON, COL. TIERRA Y LIBERTAD, LOC EL PUEBLITO, MUNICIPIO DE CORREGIDORA, QUERETARO | 0.00 | 7,268,400.88 | 7,268,400.88 | 7,268,400.88 | 7,268,400.88 | 0.00 |
| PEO25014 | PEO 25-014 OBRA 2025-IIF-013 CONSTRUCCION DE 3 AULAS EN LA SECUNDARIA GENERAL REFORMA AGRARIA, COL VALLE DE LOS PINOS, LOC. LA NEGRETA, MUNICIPIO DE CORREGIDORA, QUERETARO | 0.00 | 4,151,165.80 | 4,151,165.80 | 4,151,165.80 | 4,151,165.80 | 0.00 |
| PEO25015 | PEO 25-015 OBRA 2025-00239 REHABILITACIÓN BÁSICA EN PRIMARIA GENERAL JUSTO SIERRA , LOCALIDAD PEÑAMILLER, MUNICIPIO DE PEÑAMILLER , QRO. | 0.00 | 2,520,289.94 | 2,520,289.94 | 2,520,289.94 | 2,520,289.94 | 0.00 |
| PEO25016 | PEO 25-016 OBRA 2025-00236 CONSTRUCCION DE AULA DIDACTICA Y OBRA EXTERIOR EN LA SECUNDARIA GENERAL FERNANDO ALTAMIRANO, LOCALIDAD TANCOYOL, MUNICIPIO JALPAN DESERRA, QRO | 0.00 | 1,693,539.84 | 1,693,539.84 | 1,693,539.84 | 1,693,539.84 | 0.00 |
| PEO25017 | PEO 25-017 OBRA 2025-00238 REHABILITACION BASICA EN LA PRIMARIA GENERAL LIBERACION CAMPESINA, LOCALIDAD PALMILLAS , MUNICIPIO SAN JUAN DEL RIO, QRO | 0.00 | 485,641.25 | 485,641.25 | 485,641.25 | 485,641.25 | 0.00 |
| PEO25018 | PEO 25-018 OBRA 2025-00275 CONSTRUCCION DE BARDA EN EL PREESCOLAR GENERAL EL ROCIO/IMELDA SALINAS MOSQUEIRA, LOCALIDAD SANTIAGO DE QUERETARO, MUNICIPIO QUERÉTARO, QRO. | 0.00 | 1,631,005.31 | 1,631,005.31 | 1,631,005.31 | 1,631,005.31 | 0.00 |
| PEO25020 | PEO 25-020 OBRA 2025-00273 REHABILITACIÓN DE PLAZA CIVICA EN EL PREESCOLAR GENERAL JEAN HENRY COLLADON, LOCALIDAD SANTIAGO DE QUERÉTARO, MUNICIPIO QUERÉTARO,QRO. | 0.00 | 454,986.64 | 454,986.64 | 454,986.64 | 454,986.64 | 0.00 |
| PEO25021 | PEO 25-021 OBRA 2025-00274 CONSTRUCCION DE BARDA PERIMETRAL EN EL PREESCOLAR JEAN PIAGET, LOCALIDAD SANTIAGO DE QUERÉTARO, MUNICIPIO QUERÉTARO, QRO. | 0.00 | 1,233,085.44 | 1,233,085.44 | 1,233,085.44 | 1,233,085.44 | 0.00 |
| PEO25022 | PEO 25-022 OBRA 2025-IIF-014 CONSTRUCCIÓN DE 1 AULA DIDACTICA EN TELESECUNDARIA "SOR JUANA INÉS DE LA CRUZ", LOC. SANTA ROSA DE LIMA (SANTA ROSA POBLADO),EN EL MUNICIPIO DE COLÓN, QUERÉTARO. | 0.00 | 776,447.78 | 776,447.78 | 776,447.78 | 776,447.78 | 0.00 |



INSTITUTO DE INFRAESTRUCTURA FÍSICA EDUCATIVA DEL ESTADO DE QUERÉTARO

ESTADO ANALÍTICO DEL EJERCICIO DEL PRESUPUESTO DE EGRESOS

PROGRAMAS Y PROYECTOS DE INVERSIÓN

DEL 01 DE ENERO DE 2025 AL 31 DE DICIEMBRE DE 2025



| Concepto | Egresos | | | | | Subejercicio | |
|----------|--|--------------------------------|--------------|--------------|--------------|--------------|---------|
| | Aprobado | Ampliaciones/ (Reducciones) | Modificado | Devengado | Pagado | | |
| | 1 | 2 | 3=(1+2) | 4 | 5 | | 6=(3-4) |
| PEO25023 | PEO 25-023 OBRA 2025-IF-015 CONSTRUCCION DE 1 AULA DIDÁCTICA EN PRIMARIA GENERAL "JUSTO SIERRA", LOC. LA POLVADERA, EN EL MUNICIPIO DE LANDA DE MATAMOROS, QUERÉTARO | 0.00 | 1,056,029.91 | 1,056,029.91 | 1,056,029.91 | 1,056,029.91 | 0.00 |
| PEO25024 | PEO 25-024 OBRA 2025-IF-016 CONSTRUCCION DE 1 AULA DIDÁCTICA EN PREESCOLAR GENERAL "HENRI WALLON", LOC. PALO ALTO, EN EL MUNICIPIO DE QUERÉTARO, QUERÉTARO. | 0.00 | 1,103,367.70 | 1,103,367.70 | 1,103,367.70 | 1,103,367.70 | 0.00 |
| PEO25025 | PEO 25-025 OBRA 2025-IF-017 SUSTITUCIÓN DE EDIFICIO DE TRES AULAS DIDÁCTICAS EN PRIMARIA GENERAL "NIÑOS HÉROES", LOC. SAN JOSÉ DE LOS OLVERA , EN EL MUNICIPIO DE CORREGIDORA, QUERÉTARO | 0.00 | 2,106,003.99 | 2,106,003.99 | 2,106,003.99 | 2,106,003.99 | 0.00 |
| PEO25026 | PEO 25-026 OBRA 2025-00318 REHABILITACIÓN DE PLAZA CIVICA EN ELPREESCOLAR GENERAL MARIO MORENO , COLONIA DESARROLLO SAN PABLO, MUNICIPIO QUERÉTARO, QRO | 0.00 | 810,869.40 | 810,869.40 | 810,869.40 | 810,869.40 | 0.00 |
| PEO25027 | PEO 25-027 OBRA 2025-IF-018 CONSTRUCCION DE TECHUMBRE EN PLAZA CIVICA EN LA ESCUELA NORMAL SUPERIOR DE QUERÉTARO, COL. RICARDO FLORES MAGÓN, MUNICIPIO DE QUERÉTARO, QUERÉTARO | 0.00 | 1,765,022.51 | 1,765,022.51 | 1,765,022.51 | 1,765,022.51 | 0.00 |
| PEO25028 | PEO 25-028 OBRA 2025-IF-019 CONSTRUCCIÓN DE 1 AULA DIDÁCTICA EN LA TELESECUNDARIA "ÁLVARO GÁLVEZ Y FUENTES", LOC. SAN RAFAEL, MUNICIPIO EL MARQUÉS, QUERÉTARO. | 0.00 | 1,123,200.53 | 1,123,200.53 | 1,123,200.53 | 1,123,200.53 | 0.00 |
| PEO25029 | PEO 25-029 OBRA 2025-IF-020 CONSTRUCCIÓN DE 3 AULAS DIDÁCTICAS Y OBRA EXTERIOR EN LA PRIMARIA GENERAL "FRANCISCO VILLA", LOC. PALO ALTO, MUNICIPIO DE QUERÉTARO, QUERÉTARO | 0.00 | 4,215,374.26 | 4,215,374.26 | 4,215,374.26 | 4,215,374.26 | 0.00 |
| PEO25030 | PEO 25-030 OBRA 2025-IF-021 CONSTRUCCIÓN DE 1 AULA DIDÁCTICA EN LA TELESECUNDAIA "EMILIANO ZAPATA", LOC. PUERTO DE AGUIRRE, MUNICIPIO DE QUERÉTARO, QUERÉTARO | 0.00 | 1,161,258.35 | 1,161,258.35 | 1,161,258.35 | 1,161,258.35 | 0.00 |
| PEO25031 | PEO 25-031 OBRA 2025-IF-022 REHABILITACIÓN DE PLAZA CIVICA EN ELPREESCOLAR GENERAL "JOSÉ RAMIRÉZ CHÁVEZ", LOC. TLACOTE EL BAJO, MUNICIPIO DE QUERÉTARO, QUERÉTARO | 0.00 | 1,017,513.95 | 1,017,513.95 | 1,017,513.95 | 1,017,513.95 | 0.00 |
| PEO25032 | PEO 25-032 OBRA 2025-IF-023 REHABILITACIÓN DE BARDA EN LA PRIMARIA GENERAL "IGNACIO ZARAGOZA", LOC. CAMARGO, MUNICIPIO DE PEÑAMILLER, QUERÉTARO | 0.00 | 2,591,069.22 | 2,591,069.22 | 2,591,069.22 | 2,591,069.22 | 0.00 |



INSTITUTO DE INFRAESTRUCTURA FÍSICA EDUCATIVA DEL ESTADO DE QUERÉTARO

ESTADO ANALÍTICO DEL EJERCICIO DEL PRESUPUESTO DE EGRESOS

PROGRAMAS Y PROYECTOS DE INVERSIÓN

DEL 01 DE ENERO DE 2025 AL 31 DE DICIEMBRE DE 2025



| Concepto | Egresos | | | | | Subejercicio | |
|----------|--|--------------------------------|--------------|--------------|--------------|--------------|------|
| | Aprobado | Ampliaciones/ (Reducciones) | Modificado | Devengado | Pagado | | |
| | 1 | 2 | 3=(1+2) | 4 | 5 | | |
| | | | | | 6=(3-4) | | |
| PEO25033 | PEO 25-033 OBRA 2025-IIF-024 CONSTRUCCIÓN DE 3 AULAS DIDÁCTICAS Y OBRA EXTERIOR EN EL COBAQ PLANTEL NUM3. CORREGIDORA, LOC. SAN JOSÉ DE LOS OLVERA, MUNICIPIO DE CORREGIDORA, QUERÉTARO | 0.00 | 3,853,744.08 | 3,853,744.08 | 3,853,744.08 | 3,853,744.08 | 0.00 |
| PEO25034 | PEO 25-034 OBRA 2025-IIF-025 ADQUISICION DE EQUIPOS PARA LABORATORIOS EN EL INSTITUTO TECNOLÓGICO DE SAN JUAN DEL RÍO (ITSJR), LOC. SAN JUAN DEL RÍO, MUNICIPIO DE SAN JUAN DEL RÍO, QUERÉTARO | 0.00 | 2,613,785.98 | 2,613,785.98 | 2,613,785.98 | 2,613,785.98 | 0.00 |
| PEO25035 | PEO 25-035 OBRA 2025-IIF-026 CONSTRUCCIÓN DE 1 AULA DIDÁCTICA Y OBRA EXTERIOR EN LA PRIMARIA GENERAL "ENRIQUE C. REBSAMEN", LOC. SANTA CATARINA, MUNICIPIO DE QUERÉTARO, QUERÉTARO. | 0.00 | 1,294,875.52 | 1,294,875.52 | 1,294,875.52 | 1,294,875.52 | 0.00 |
| PEO25036 | PEO 25-036 OBRA 2025-IIF-027 CONSTRUCCION DE AULA COCINA Y OBRA EXTERIOR EN LA TELESECUNDARIA "JOSÉ MA. LUIS MORA", LOC. GALERAS, MUNICIPIO DE COLÓN, QUERÉTARO. | 0.00 | 1,442,885.10 | 1,442,885.10 | 1,442,885.10 | 1,442,885.10 | 0.00 |
| PEO25037 | PEO 25-037 OBRA 2025-IIF-028 CONSTRUCCIÓN DE ANEXO DE SERVICIOS SANITARIOS, DIRECCIÓN Y OBRA EXTERIOR EN LA PRIMARIA GENERAL "GENERAL MANUEL ÁVILA CAMACHO", LOC. LOS CUES, MUNICIPIO DE HUIMILPAN, QUERÉTARO. | 0.00 | 2,189,107.92 | 2,189,107.92 | 2,189,107.92 | 2,189,107.92 | 0.00 |
| PEO25038 | PEO 25-038 OBRA 2025-IIF-029 CONSTRUCCIÓN DE PLAZA CÍVICA EN EL PREESCOLAR GENERAL "AMADO NERVO", LOC. SANTIAGO DE QUERÉTARO, MUNICIPIO DE QUERÉTARO, QUERÉTARO | 0.00 | 523,793.29 | 523,793.29 | 523,793.29 | 523,793.29 | 0.00 |
| PEO25039 | PEO 25-039 OBRA 2025-IIF-036 CONSTRUCCIÓN DE BARDA Y PÓRTICO DE ACCESO EN PREESCOLAR GENERAL "JUAN JACOBO ROUSSEAU", LOC. SANTIAGO DE QUERÉTARO, QUERÉTARO. | 0.00 | 2,584,314.49 | 2,584,314.49 | 2,584,314.49 | 2,584,314.49 | 0.00 |
| PEO25040 | PEO 25-040 OBRA 2025-IIF-030 CONSTRUCCIÓN DE TECHUMBRE EN LA PRIMARIA INDÍGENA "VICENTE GUERRERO", LOC. LOS PIÑONES, MUNICIPIO DE CADEREYTA DE MONTES, QUERÉTARO | 0.00 | 2,694,483.08 | 2,694,483.08 | 2,694,483.08 | 2,694,483.08 | 0.00 |
| PEO25041 | PEO 25-041 OBRA 2025-IIF-040 CONSTRUCCIÓN DE BARDA PERIMETRAL EN PRIMARIA GENERAL "JOSE MARÍA PIÑA", COL. VISTA AZUL, EN EL MUNICIPIO DE QUERÉTARO, QUERÉTARO | 0.00 | 1,172,198.22 | 1,172,198.22 | 1,172,198.22 | 1,172,198.22 | 0.00 |

Handwritten signature in blue ink



INSTITUTO DE INFRAESTRUCTURA FISICA EDUCATIVA DEL ESTADO DE QUERETARO

ESTADO ANALÍTICO DEL EJERCICIO DEL PRESUPUESTO DE EGRESOS

PROGRAMAS Y PROYECTOS DE INVERSIÓN

DEL 01 DE ENERO DE 2025 AL 31 DE DICIEMBRE DE 2025



| Concepto | Egresos | | | | | Subejercicio | |
|----------|--|--------------------------------|--------------|--------------|--------------|--------------|------|
| | Aprobado | Ampliaciones/ (Reducciones) | Modificado | Devengado | Pagado | | |
| | 1 | 2 | 3=(1+2) | 4 | 5 | | |
| PEO25042 | PEO 25-042 OBRA 2025-IIF-031 IMPERMEABILIZACIÓN EN SECUNDARIA TÉCNICA "RAFAEL RÁMIREZ", LOC. SAN ILDEFONSO TULTEPEC (CENTRO), EN EL MUNICIPIO DE AMEALCO DE BONFIL, QUERÉTARO | 0.00 | 858,216.27 | 858,216.27 | 858,216.27 | 858,216.27 | 0.00 |
| PEO25044 | PEO 25-044 OBRA 2025-IIF-033 CONSTRUCCIÓN DE BORDA EN PRIMARIA GENERAL "MIGUEL HIDALGO", LOC. LA MURALLA, EN EL MUNICIPIO DE AMEALCO DE BONFIL, QUERÉTARO | 0.00 | 778,999.45 | 778,999.45 | 778,999.45 | 778,999.45 | 0.00 |
| PEO25045 | PEO 25-045 OBRA 2025-IIF-034 CONSTRUCCIÓN DE TECHUMBRE EN LA TELESECUNDARIA "PLUTARCA ELIAS CALLES", LOC. PUERTO DEL DERRAMADERO, EN EL MUNICIPIO DE PINAL DE AMOLES, QUERÉTARO. | 0.00 | 2,488,859.19 | 2,488,859.19 | 2,488,859.19 | 2,488,859.19 | 0.00 |
| PEO25046 | PEO 25-046 OBRA 2025-IIF-035 CONSTRUCCIÓN DE AULA Y OBRA EXTERIOR EN PRIMARIA GENERAL "AMADO NERVO", LOC. EL GALLO, EN EL MUNICIPIO DE COLÓN, QUERÉTARO | 0.00 | 873,027.58 | 873,027.58 | 873,027.58 | 873,027.58 | 0.00 |
| PEO25047 | PEO 25-047 OBRA 2025-IIF-057 CONSTRUCCIÓN DE BORDA PERIMETRAL EN PRIMARIA GENERAL "FRANCISCO I. MADERO", LOC. SALITRILLO, EN EL MUNICIPIO DE HUIMILPAN, QUERÉTARO. | 0.00 | 542,485.86 | 542,485.86 | 542,485.86 | 542,485.86 | 0.00 |
| PEO25048 | PEO 25-048 OBRA 2025-IIF-058 CONSTRUCCIÓN DE TECHUMBRE EN PRIMARIA GENERAL "EMILIANO ZAPATA", LOC. LA FLORIDA, EN EL MUNICIPIO DE ARROYO SECO, QUERÉTARO | 0.00 | 2,181,896.60 | 2,181,896.60 | 2,181,896.60 | 2,181,896.60 | 0.00 |
| PEO25049 | PEO 25-049 OBRA 2025-IIF-037 IMPERMEABILIZACIÓN EN SECUNDARIA GENERAL "PRIMERO DE SEPTIEMBRE DE 1982", COL. EL MARQUÉS, EN EL MUNICIPIO DE QUERÉTARO, QUERÉTARO | 0.00 | 381,878.28 | 381,878.28 | 381,878.28 | 381,878.28 | 0.00 |
| PEO25050 | PEO 25-050 OBRA 2025-IIF-038 CONSTRUCCIÓN DE BORDA PERIMETRAL EN PREESCOLAR GENERAL "BELIZARIO DOMÍNGUEZ", LOC. EL LOBO, EN EL MUNICIPIO DE LANDA DE MATAMOROS, QUERÉTARO. | 0.00 | 2,801,144.35 | 2,801,144.35 | 2,801,144.35 | 2,801,144.35 | 0.00 |

[Handwritten signature]



INSTITUTO DE INFRAESTRUCTURA FISICA EDUCATIVA DEL ESTADO DE QUERETARO

ESTADO ANALÍTICO DEL EJERCICIO DEL PRESUPUESTO DE EGRESOS

PROGRAMAS Y PROYECTOS DE INVERSIÓN

DEL 01 DE ENERO DE 2025 AL 31 DE DICIEMBRE DE 2025



| Concepto | Egresos | | | | | Subejercicio |
|---|----------|--------------------------------|--------------|--------------|--------------|--------------|
| | Aprobado | Ampliaciones/ (Reducciones) | Modificado | Devengado | Pagado | |
| | 1 | 2 | 3=(1+2) | 4 | 5 | |
| PEO25051 PEO 25-051 OBRA 2025-IF-039 REHABILITACIÓN DE SERVICIOS SANITARIOS EN LA SECUNDARIA GENERAL "MARIANO MATAMOROS", LOC. SANTA ROSA JÁUREGUI, EN EL MUNICIPIO DE QUERÉTARO, QUERÉTARO. | 0.00 | 3,000,040.24 | 3,000,040.24 | 3,000,040.24 | 3,000,040.24 | 0.00 |
| PEO25052 PEO 25-052 OBRA 2025-IF-041 CONSTRUCCIÓN DE BARDA PERIMETRAL EN PRIMARIA GENERAL "JUSTO SIERRA", COL. DE SAN JUAN EN EL MUNICIPIO DE TEQUISQUIAPAN, QUERÉTARO. | 0.00 | 1,213,270.98 | 1,213,270.98 | 1,213,270.98 | 1,213,270.98 | 0.00 |
| PEO25053 PEO 25-053 OBRA 2025-IF-045 REHABILITACIÓN DE CERCADO PERIMETRAL EN LA PRIMARIA GENERAL "BENITO JUAREZ", LOC. QUIRAMBAL, EN EL MUNICIPIO DE PINAL DE AMOLES, QUERÉTARO. | 0.00 | 985,514.33 | 985,514.33 | 985,514.33 | 985,514.33 | 0.00 |
| PEO25054 PEO 25-054 OBRA 2025-IF-042 CONSTRUCCIÓN DE BARDA PERIMETRAL EN PRIMARIA GENERAL "CONSTITUCIÓN / LUIS G MONZÓN", LOC. DOLORES DE AJUCHITLANCITO EN EL MUNICIPIO DE PEDRO ESCOBEDO, QUERÉTARO. | 0.00 | 1,256,418.51 | 1,256,418.51 | 1,256,418.51 | 1,256,418.51 | 0.00 |
| PEO25055 PEO 25-055 OBRA 2025-IF-043 REHABILITACIÓN BÁSICA EN LA PRIMARIA GENERAL "20 DE NOVIEMBRE", LOC. TEQUISQUIAPAN, EN EL MUNICIPIO DE TEQUISQUIAPAN, QUERÉTARO. | 0.00 | 662,512.68 | 662,512.68 | 662,512.68 | 662,512.68 | 0.00 |
| PEO25056 PEO 25-056 OBRA 2025-IF-044 CONSTRUCCIÓN DE AULA COCINA Y OBRA EXTERIOR EN PRIMARIA GENERAL "BENITO JUAREZ", LOC. LA POZA, EN EL MUNICIPIO DE CORREGIDORA, QUERÉTARO. | 0.00 | 1,306,806.86 | 1,306,806.86 | 1,306,806.86 | 1,306,806.86 | 0.00 |
| PEO25057 PEO 25-057 OBRA 2025-IF-046 CONSTRUCCIÓN DE PLAZA CÍVICA . PLAZA DE ACCESO , PÓRTICO DE ACCESO, ANDADORES Y BARDA PERIMETRAL EN EL PREESCOLAR GENERAL "FEDERICO MONTES ALANIZ", COL. PIRÁMIDES, EN EL MUNICIPIO DE CORREGIDORA , QUERÉTARO. | 0.00 | 2,531,179.39 | 2,531,179.39 | 2,531,179.39 | 2,531,179.39 | 0.00 |
| PEO25058 PEO 25-058 OBRA 2025-IF-047 CONSTRUCCIÓN DE BARDA EN PREESCOLAR GENERAL "AMADO NERVO", LOC. SAN JOSÉ TEPUZAS, EN EL MUNICIPIO DE HUIMILPAN, QUERÉTARO. | 0.00 | 950,995.24 | 950,995.24 | 950,995.24 | 950,995.24 | 0.00 |



INSTITUTO DE INFRAESTRUCTURA FÍSICA EDUCATIVA DEL ESTADO DE QUERÉTARO

ESTADO ANALÍTICO DEL EJERCICIO DEL PRESUPUESTO DE EGRESOS

PROGRAMAS Y PROYECTOS DE INVERSIÓN

DEL 01 DE ENERO DE 2025 AL 31 DE DICIEMBRE DE 2025



| Concepto | Egresos | | | | | Subejercicio | |
|----------|---|--------------------------------|---------------|---------------|---------------|---------------|--------------|
| | Aprobado | Ampliaciones/ (Reducciones) | Modificado | Devengado | Pagado | | |
| | 1 | 2 | 3=(1+2) | 4 | 5 | | |
| PEO25059 | PEO 25-059 OBRA 2025-IIF-044 EQUIPAMIENTO PARA EL LABORATORIO DE METROLOGÍA Y MANTENIMIENTO DE PRUEBAS MECÁNICAS EN EL "TECNOLÓGICO NACIONAL DE MÉXICO", CAMPUS QUERÉTARO (ITQ), LOC. SANTIAGO DE QUERÉTARO, EN EL MUNICIPIO DE QUERÉTARO, QUERÉTARO. | 0.00 | 1,542,489.12 | 1,542,489.12 | 0.00 | 0.00 | 1,542,489.12 |
| PEO25060 | PEO 25-060 OBRA 2025-IIF-056 CONSTRUCCIÓN DE BARRA EN TELESECUNDARIA "VICENTE GUERRERO", LOC. EJIDO PATRIA, EN EL MUNICIPIO DE COLÓN, QUERÉTARO. | 0.00 | 1,155,416.98 | 1,155,416.98 | 1,155,416.98 | 1,155,416.98 | 0.00 |
| PEO25061 | PEO 25-061 OBRA 2025-IIF-052 CONSTRUCCIÓN DE AULA Y OBRA EXTERIOR EN PRIMARIA GENERAL "ESCUADRON 201", LOC. EL ROMERAL, EN EL MUNICIPIO DE CORREGIDORA, QUERÉTARO | 0.00 | 1,218,347.90 | 1,218,347.90 | 1,218,347.90 | 1,218,347.90 | 0.00 |
| PEO25062 | PEO 25-062 OBRA 2025-IIF-069 REHABILITACIÓN DE CANCHAS DE USOS MÚLTIPLES EN PRIMARIA GENERAL "BENEMÉRITO DE LAS AMÉRICAS", COL. CENTRO, LOC. PEDRO ESCOBEDO, EN EL MUNICIPIO DE PEDRO ESCOBEDO, QUERÉTARO. | 0.00 | 836,321.52 | 836,321.52 | 836,321.52 | 836,321.52 | 0.00 |
| PEO25063 | PEO 25-063 OBRA 2025-IIF-048 CONSTRUCCIÓN DE EDIFICIO, MÓDULO DE ESCALERAS Y OBRA EXTERIOR EN PRIMARIA GENERAL "JOSÉ MARÍA MORELOS Y PAVÓN", LOC. JOFRE, EN EL MUNICIPIO DE QUERÉTARO, QUERÉTARO. | 0.00 | 16,545,125.96 | 16,545,125.96 | 16,545,125.96 | 16,545,125.96 | 0.00 |
| PEO25064 | PEO 25-064 OBRA 2025-IIF-049 EQUIPAMIENTO DE TALLER DE ESPECIALIDAD EN MECATRÓNICA EN MEDIA SUPERIOR "CECyTEQ NO. 5 "QUERÉTARO" ", COL. CERRITO COLORADO 4A. SECCIÓN, LOC. SANTIAGO DE QUERÉTARO, EN EL MUNICIPIO DE QUERÉTARO, QUERÉTARO. | 0.00 | 1,391,072.00 | 1,391,072.00 | 1,391,072.00 | 1,391,072.00 | 0.00 |
| PEO25065 | PEO 25-065 OBRA 2025-IIF-050 EQUIPAMIENTO DE TALLER DE ESPECIALIDAD EN MECATRÓNICA EN MEDIA SUPERIOR "CECyTEQ NO. 6" CORREGIDORA" ",COL. CANDILES, LOC. EL PUEBLITO, EN EL MUNICIPIO DE CORREGIDORA, QUERÉTARO. | 0.00 | 1,017,594.92 | 1,017,594.92 | 1,017,594.92 | 1,017,594.92 | 0.00 |
| PEO25066 | PEO 25-066 OBRA 2025-IIF-051 EQUIPAMIENTO DE TALLER DE ESPECIALIDAD EN MECATRÓNICA EN MEDIA SUPERIOR "CECyTEQ NO. 6" CORREGIDORA" ",COL. CANDILES, LOC. EL PUEBLITO, EN EL MUNICIPIO DE CORREGIDORA, QUERÉTARO | 0.00 | 500,406.60 | 500,406.60 | 500,406.60 | 500,406.60 | 0.00 |



INSTITUTO DE INFRAESTRUCTURA FÍSICA EDUCATIVA DEL ESTADO DE QUERÉTARO

ESTADO ANALÍTICO DEL EJERCICIO DEL PRESUPUESTO DE EGRESOS

PROGRAMAS Y PROYECTOS DE INVERSIÓN

DEL 01 DE ENERO DE 2025 AL 31 DE DICIEMBRE DE 2025



| Concepto | Egresos | | | | | Subejercicio | |
|----------|--|--------------------------------|--------------|--------------|--------------|--------------|------|
| | Aprobado | Ampliaciones/ (Reducciones) | Modificado | Devengado | Pagado | | |
| | 1 | 2 | 3=(1+2) | 4 | 5 | | |
| PEO25067 | PEO 25-067 OBRA 2025-IIF-053 RECONSTRUCCIÓN DE CANCHA DE USOS MÚLTIPLES EN PRIMARIA GENERAL "PROFR. ALBERTO CARRERA TORRES / NACIONES UNIDAS", COL. EL ROCÍO, LOC. SANTIAGO DE QUERÉTARO, EN EL MUNICIPIO DE QUERÉTARO, QUERÉTARO. | 0.00 | 1,907,325.39 | 1,907,325.39 | 1,907,325.39 | 1,907,325.39 | 0.00 |
| PEO25068 | PEO 25-068 OBRA 2025-IIF-054 REHABILITACIÓN BÁSICA EN PREESCOLAR GENERAL "JEAN PLAGET", COL. LA LOMA, LOC. SANTIAGO DE QUERÉTARO, EN EL MUNICIPIO DE QUERÉTARO, QUERÉTARO. | 0.00 | 1,204,354.71 | 1,204,354.71 | 1,204,354.71 | 1,204,354.71 | 0.00 |
| PEO25069 | PEO 25-069 OBRA 2025-IIF-055 CONSTRUCCIÓN DE BARDA PERIMETRAL EN PRIMARIA GENERAL "JOSÉ MORALES LIRA / EMETERIO GONZÁLEZ", COL. LA LOMA, LOC. SANTIAGO DE QUERÉTARO, EN EL MUNICIPIO DE QUERÉTARO, QUERÉTARO. | 0.00 | 1,772,174.48 | 1,772,174.48 | 1,772,174.48 | 1,772,174.48 | 0.00 |
| PEO25070 | PEO 25-070 OBRA 2025-IIF-059 RECONSTRUCCIÓN DE BARDA PERIMETRAL EN "COBAQ PLANTEL 3 "CORREGIDORA", LOC. SAN JOSÉ DE LOS OLVERA, EN EL MUNICIPIO DE CORREGIDORA, QUERÉTARO. | 0.00 | 1,015,907.69 | 1,015,907.69 | 1,015,907.69 | 1,015,907.69 | 0.00 |
| PEO25071 | PEO 25-071 OBRA 2025-IIF-060 RECONSTRUCCIÓN DE PLAZA CÍVICA EN PRIMARIA INDÍGENA "EMILIANO ZAPATA", LOC. LOS ÁRBOLES, EN EL MUNICIPIO DE AMEALCO DE BONFIL, QUERÉTARO. | 0.00 | 769,017.43 | 769,017.43 | 769,017.43 | 769,017.43 | 0.00 |
| PEO25072 | PEO 25-072 OBRA 2025-IIF-061 IMPERMEABILIZACIÓN EN LA SECUNDARIA GENERAL "MARIANO MATAMOROS", LOC. SANTA ROSA JÁUREGUI, MUNICIPIO DE QUERÉTARO, QUERÉTARO | 0.00 | 1,053,476.96 | 1,053,476.96 | 1,053,476.96 | 1,053,476.96 | 0.00 |
| PEO25073 | PEO 25-073 OBRA 2025-IIF-062 RECONSTRUCCIÓN DE BARDA PERIMETRAL EN MEDIA SUPERIOR "COBAQ PLANTEL 24 "VILLA PROGRESO", LOC. VILLA PROGRESO, EN EL MUNICIPIO DE EZEQUIEL MONTES, QUERÉTARO. | 0.00 | 748,032.90 | 748,032.90 | 748,032.90 | 748,032.90 | 0.00 |
| PEO25074 | PEO 25-074 OBRA 2025-IIF-066 ADQUISICIÓN DE EQUIPO DE COMPUTO EN EL TECNOLÓGICO NACIONAL DE MÉXICO, CAMPUS QUERÉTARO (ITQ), LOC. SANTIAGO DE QUERÉTARO, EN EL MUNICIPIO DE QUÉRETARO, QUERÉTARO. | 0.00 | 874,102.46 | 874,102.46 | 874,102.46 | 874,102.46 | 0.00 |
| PEO25075 | PEO 25-075 OBRA 2025-IIF-063 ADQUISICIÓN DE MOBILIARIO EN EL "TECNOLÓGICO NACIONAL DE MÉXICO, CAMPUS QUERÉTARO (ITQ)", LOC. SANTIAGO DE QUERÉTARO, EN EL MUNICIPIO DE QUERÉTARO, QUERÉTARO. | 0.00 | 29,092.80 | 29,092.80 | 29,092.80 | 29,092.80 | 0.00 |
| PEO25076 | PEO 25-076 OBRA 2025-IIF-064 ADQUISICIÓN DE MOBILIARIO EN EL "INSTITUTO TECNOLÓGICO DE SAN JUAN DEL RÍO (ITSJR)", LOC. SAN JUAN DEL RÍO, EN EL MUNICIPIO DE SAN JUAN DEL RÍO, QUERÉTARO. | 0.00 | 40,267.08 | 40,267.08 | 40,267.08 | 40,267.08 | 0.00 |



INSTITUTO DE INFRAESTRUCTURA FÍSICA EDUCATIVA DEL ESTADO DE QUERÉTARO

ESTADO ANALÍTICO DEL EJERCICIO DEL PRESUPUESTO DE EGRESOS

PROGRAMAS Y PROYECTOS DE INVERSIÓN

DEL 01 DE ENERO DE 2025 AL 31 DE DICIEMBRE DE 2025



| Concepto | Egresos | | | | | Subejercicio | |
|----------|---|--------------------------------|--------------|--------------|--------------|--------------|------|
| | Aprobado | Ampliaciones/ (Reducciones) | Modificado | Devengado | Pagado | | |
| | 1 | 2 | 3=(1+2) | 4 | 5 | | |
| PEO25077 | PEO 25-077 OBRA 2025-IF-067 ADQUISICIÓN DE EQUIPO DE CÓMPUTO EN EL "TECNOLÓGICO NACIONAL DE MÉXICO, CAMPUS QUERÉTARO (ITQ)", LOC. SANTIAGO DE QUERÉTARO, EN EL MUNICIPIO DE QUERÉTARO, QUERÉTARO. | 0.00 | 530,613.00 | 530,613.00 | 530,613.00 | 530,613.00 | 0.00 |
| PEO25078 | PEO 25-078 OBRA 2025-IF-065 ADQUISICIÓN DE MOBILIARIO EN EL "TECNOLÓGICO NACIONAL DE MÉXICO, CAMPUS QUERÉTARO (ITQ)", LOC. SANTIAGO DE QUERÉTARO, EN EL MUNICIPIO DE QUERÉTARO, QUERÉTARO. | 0.00 | 18,374.40 | 18,374.40 | 18,374.40 | 18,374.40 | 0.00 |
| PEO25079 | PEO 25-079 OBRA 2025-IF-068 ADQUISICIÓN DE PANTALLA LED PROFESIONAL EN EL "INSTITUTO TECNOLÓGICO DE SAN JUAN DEL RÍO (ITSJR)", LOC. SAN JUAN DEL RÍO, EN EL MUNICIPIO DE SAN JUAN DEL RÍO, QUERÉTARO. | 0.00 | 595,747.00 | 595,747.00 | 595,747.00 | 595,747.00 | 0.00 |
| PEO25080 | PEO 25-080 OBRA 2025-IF-070 IMPERMEABILIZACIÓN EN PRIMARIA GENERAL "ROBERTO RUÍZ OBREGÓN / JOSÉ LUIS FIGUEROA PÉREZ", COL. SORIANO, EL CERRILLO, LOC. COLÓN, EN EL MUNICIPIO DE COLÓN, QUERÉTARO. | 0.00 | 463,799.77 | 463,799.77 | 463,799.77 | 463,799.77 | 0.00 |
| PEO25081 | PEO 25-081 OBRA 2025-IF-071 ADQUISICIÓN DE EQUIPAMIENTO PARA TALLERES LABORATORIO EN SECUNDARIA GENERAL "MARIANO MATAMOROS", LOC. SANTA ROSA JAUREGUI, EN EL MUNICIPIO DE QUERÉTARO, QUERÉTARO | 0.00 | 3,916,080.73 | 3,916,080.73 | 3,916,080.73 | 3,916,080.73 | 0.00 |
| PEO25082 | PEO 25-082 OBRA 2025-IF-072 ADQUISICIÓN DE EQUIPAMIENTO PARA TALLER LABORATORIO EN SECUNDARIA GENERAL "JUAN CABALLERO Y OSIO", LOC. SAUZ EL ALTO, EN EL MUNICIPIO DE PEDRO ESCOBEDO, QUERÉTARO | 0.00 | 2,006,127.56 | 2,006,127.56 | 2,006,127.56 | 2,006,127.56 | 0.00 |
| PEO25083 | PEO 25-083 OBRA 2025-IF-073 IMPERMEABILIZACIÓN EN SECUNDARIA GENERAL "CENTENARIO CINCO DE MAYO", LOC. CADEREYTA DE MONTES, EN EL MUNICIPIO DE CADEREYTA DE MONTES, QUERÉTARO | 0.00 | 1,363,351.13 | 1,363,351.13 | 1,363,351.13 | 1,363,351.13 | 0.00 |
| PEO25084 | PEO 25-084 OBRA 2025-IF-074 REHABILITACIÓN GENERAL EN PREESCOLAR GENERAL "FLORENCE L. GOODENOUGH" COL. GRANJA BANTHI, LOC. SAN JUAN DEL RÍO, EN EL MUNICIPIO DE SAN JUAN DEL RÍO, QUERÉTARO. | 0.00 | 774,356.49 | 774,356.49 | 774,356.49 | 774,356.49 | 0.00 |
| PEO25085 | PEO 25-085 OBRA 2025-IF-075 IMPERMEABILIZACIÓN EN PRIMARIA GENERAL "NIÑOS HEROES", LOC. EL NABO EN EL MUNICIPIO DE QUERÉTARO, QUERÉTARO. | 0.00 | 523,784.21 | 523,784.21 | 523,784.21 | 523,784.21 | 0.00 |



INSTITUTO DE INFRAESTRUCTURA FÍSICA EDUCATIVA DEL ESTADO DE QUERÉTARO

ESTADO ANALÍTICO DEL EJERCICIO DEL PRESUPUESTO DE EGRESOS

PROGRAMAS Y PROYECTOS DE INVERSIÓN

DEL 01 DE ENERO DE 2025 AL 31 DE DICIEMBRE DE 2025



| Concepto | Egresos | | | | | Subejercicio |
|--|----------|--------------------------------|--------------|--------------|--------------|--------------|
| | Aprobado | Ampliaciones/ (Reducciones) | Modificado | Devengado | Pagado | |
| | 1 | 2 | 3=(1+2) | 4 | 5 | |
| PEO25086 PEO 25-086 OBRA 2025-IIF-076 INSTALACIÓN DE AIRES ACONDICIONADOS EN SECUNDARIA TÉCNICA "JUSTO SIERRA MÉNDEZ", LOC. ARROYO SECO, EN EL MUNICIPIO DE ARROYO SECO, QUERÉTARO | 0.00 | 1,103,577.61 | 1,103,577.61 | 1,103,577.61 | 1,103,577.61 | 0.00 |
| PEO25087 PEO 25-087 OBRA 2025-IIF-077 ESTUDIO DE GEOFÍSICA PARA EL SITIO DEL EDIFICIO DE LABORATORIO DE PRUEBAS EN LA "UNIVERSIDAD AERONAUTICA EN QUÉRETARO (UNAQ)", LOC. GALERAS, EN EL MUNICIPIO DE COLÓN, QUERÉTARO | 0.00 | 78,027.19 | 78,027.19 | 0.00 | 0.00 | 78,027.19 |
| PEO25088 PEO 25-088 OBRA 2025-IIF-084 CONSTRUCCIÓN DE LOCAL ANEXO A EDIFICIO DE LABORATORIO DE PRUEBAS EN SUPERIOR "UNIVERSIDAD AERONAUTICA EN QUERÉTARO (UNAQ)", LOC. GALERAS, LOC. , EN EL MUNICIPIO , COLÓN, QUERÉTARO. | 0.00 | 2,072,274.37 | 2,072,274.37 | 0.00 | 0.00 | 2,072,274.37 |
| PEO25089 PEO 25-089 OBRA 2025-IIF-078 REHABILITACIÓN BÁSICA EN PREESCOLAR GENERAL "JUAN BOSCO / ALBERTO EINSTEIN", COL. SAUCES, LOC. SANTIAGO DE QUERÉTARO, EN EL MUNICIPIO DE QUERÉTARO, QUERÉTARO. | 0.00 | 714,292.99 | 714,292.99 | 714,292.99 | 714,292.99 | 0.00 |
| PEO25090 PEO 25-090 OBRA 2025-IIF-079 REHABILITACIÓN BÁSICA EN PRIMARIA GENERAL "CIENCIAS Y LETRAS / HISTORIA Y CULTURA", LOC. SAN PEDRO AHUACATLÁN (EJIDO), EN EL MUNICIPIO DE SAN JUAN DEL RÍO, QUERÉTARO. | 0.00 | 951,057.53 | 951,057.53 | 951,057.53 | 951,057.53 | 0.00 |
| PEO25091 PEO 25-091 OBRA 2025-IIF-080 REHABILITACIÓN BÁSICA EN PRIMARIA GENERAL "RAFAEL RAMÍREZ", LOC. SAN MARTÍN, EN EL MUNICIPIO DE COLÓN, QUERÉTARO. | 0.00 | 724,424.15 | 724,424.15 | 724,424.15 | 724,424.15 | 0.00 |
| PEO25092 PEO 25-092 OBRA 2025-IIF-081 ADQUISICIÓN DE MOBILIARIO PARA LA UNIDAD DE SERVICIOS PARA LA EDUCACIÓN BÁSICA EN EL ESTADO DE QUERÉTARO (USEBEQ), LOC. VARIAS ALCANCE ESTATAL. | 0.00 | 8,109,781.90 | 8,109,781.90 | 0.00 | 0.00 | 8,109,781.90 |
| PEO25093 PEO 25-093 OBRA 2025-IIF-082 ADQUISICIÓN DE MOBILIARIO PARA EL "COLEGIO DE BACHILLERES DEL ESTADO DE QUERÉTARO (COBAQ)", LOC. VARIAS ALCANCE ESTATAL. | 0.00 | 704,700.00 | 704,700.00 | 0.00 | 0.00 | 704,700.00 |
| PEO25094 PEO 25-094 OBRA 2025-IIF-083 REHABILITACIÓN BÁSICA EN SECUNDARIA TÉCNICA "JUAN ANTONIO DE URRUTIA Y ARANA", COL. BENITO JUÁREZ, EN EL MUNICIPIO DE QUERÉTARO, QUERÉTARO. | 0.00 | 859,404.68 | 859,404.68 | 859,404.68 | 859,404.68 | 0.00 |
| PEO25095 PEO 25-095 OBRA 2025-IIF-085 ADQUISICIÓN DE PINTURA PARA LA UNIDAD DE SERVICIOS PARA LA EDUCACIÓN BÁSICA EN EL ESTADO DE QUERÉTARO (USEBEQ), LOC. VARIAS, ALCANCE ESTATAL. | 0.00 | 5,098,339.20 | 5,098,339.20 | 0.00 | 0.00 | 5,098,339.20 |



INSTITUTO DE INFRAESTRUCTURA FISICA EDUCATIVA DEL ESTADO DE QUERETARO

ESTADO ANALÍTICO DEL EJERCICIO DEL PRESUPUESTO DE EGRESOS

PROGRAMAS Y PROYECTOS DE INVERSIÓN

DEL 01 DE ENERO DE 2025 AL 31 DE DICIEMBRE DE 2025



| Concepto | Egresos | | | | | Subejercicio |
|---|----------|--------------------------------|--------------|-----------|--------|--------------|
| | Aprobado | Ampliaciones/ (Reducciones) | Modificado | Devengado | Pagado | |
| | 1 | 2 | 3=(1+2) | 4 | 5 | |
| PEO25096 PEO 25-096 OBRA 2025-IIF-086 ADQUISICIÓN DE REFLECTORES PARA LA UNIDAD DE SERVICIOS PARA LA EDUCACIÓN BÁSICA EN EL ESTADO DE QUERÉTARO (USEBEQ), LOC. VARIAS, ALCANCE ESTATAL. | 0.00 | 2,994,500.32 | 2,994,500.32 | 0.00 | 0.00 | 2,994,500.32 |
| PEO25097 PEO 25-097 OBRA 2025-IIF-088 ADQUISICIÓN DE EQUIPO DE COMPUTO EN "OFICINAS CENTRALES DEL COLEGIO DE BACHILLERES DEL ESTADO DE QUERÉTARO (COBAQ), LOC. SANTIAGO DE QUERÉTARO, QUERÉTARO. | 0.00 | 12,515.82 | 12,515.82 | 0.00 | 0.00 | 12,515.82 |
| PEO25098 PEO 25-098 OBRA 2025-IIF-089 ADQUISICIÓN DE EQUIPO DE COMPUTO EN "COLEGIO DE ESTUDIOS CIENTÍFICOS Y TECNOLÓGICOS DEL ESTADO DE QUERÉTARO (CECYTEQ)", LOC VARIAS, ALCANCE ESTATAL. | 0.00 | 75,840.80 | 75,840.80 | 0.00 | 0.00 | 75,840.80 |
| PEO25099 PEO 25-099 OBRA 2025-IIF-090 ADQUISICIÓN DE EQUIPO DE COMPUTO EN "OFICINAS CENTRALES DEL COLEGIO DE BACHILLERES DEL ESTADO DE QUERÉTARO (COBAQ)", LOC. SANTIAGO DE QUERÉTARO, QUERÉTARO. | 0.00 | 341,380.81 | 341,380.81 | 0.00 | 0.00 | 341,380.81 |
| PEO25100 PEO 25-100 OBRA 2025-IIF-091 ADQUISICION DE EQUIPO DE COMPUTO EN "COLEGIO DE ESTUDIOS CIENTÍFICOS Y TECNOLÓGICOS DEL ESTADO DE QUERÉTARO (CECYTEQ)", LOC. VARIAS, ALCANCE ESTATAL. | 0.00 | 610,233.08 | 610,233.08 | 0.00 | 0.00 | 610,233.08 |
| PEO25101 PEO 25-101 OBRA 2025-IIF-092 ADQUISICIÓN DE EQUIPO DE COMPUTO EN EL "TECNOLÓGICO NACIONAL DE MÉXICO, CAMPUS QUERÉTARO (ITQ)", LOC. SANTIAGO DE QUERÉTARO, EN EL MUNICIPIO DE QUERÉTARO, QUERÉTARO. | 0.00 | 12,641.68 | 12,641.68 | 0.00 | 0.00 | 12,641.68 |
| PEO25102 PEO 25-102 OBRA 2025-IIF-093 ADQUISICIÓN DE EQUIPO DE COMPUTO EN EL "TECNOLÓGICO NACIONAL DE MÉXICO, CAMPUS QUERÉTARO (ITQ)", LOC. SANTIAGO DE QUERÉTARO, EN EL MUNICIPIO DE QUERÉTARO, QUERÉTARO. | 0.00 | 549,710.08 | 549,710.08 | 0.00 | 0.00 | 549,710.08 |
| PEO25103 PEO 25-103 OBRA 2025-IIF-094 ADQUISICIÓN DE EQUIPO DE COMPUTO EN EL "INSTITUTO TECNOLÓGICO DE SAN JUAN DEL RÍO (ITSJR)", LOC. SAN JUAN DEL RÍO, EN EL MUNICIPIO DE SAN JUAN DEL RÍO, QUERÉTARO. | 0.00 | 590,480.02 | 590,480.02 | 0.00 | 0.00 | 590,480.02 |
| PEO25104 PEO 25-104 OBRA 2025-IIF-087 ADQUISICIÓN DE EQUIPO DE COMPUTO PARA LA UNIDAD DE SERVICIOS PARA LA EDUCACIÓN BÁSICA EN EL ESTADO DE QUERÉTARO (USEBEQ), LOC. VARIAS, ALCANCE ESTATAL. | 0.00 | 10,569.92 | 10,569.92 | 0.00 | 0.00 | 10,569.92 |



INSTITUTO DE INFRAESTRUCTURA FÍSICA EDUCATIVA DEL ESTADO DE QUERÉTARO

ESTADO ANALÍTICO DEL EJERCICIO DEL PRESUPUESTO DE EGRESOS


PROGRAMAS Y PROYECTOS DE INVERSIÓN


DEL 01 DE ENERO DE 2025 AL 31 DE DICIEMBRE DE 2025




| Concepto | Egresos | | | | | Subejercicio |
|--|-----------------------|--------------------------------|-----------------------|-----------------------|-----------------------|----------------------|
| | Aprobado | Ampliaciones/ (Reducciones) | Modificado | Devengado | Pagado | |
| | 1 | 2 | 3=(1+2) | 4 | 5 | |
| PEO25105 PEO 25-105 OBRA 2025-IIF-095 ADQUISICIÓN DE EQUIPO DE CÓMPUTO PARA LA UNIDAD DE SERVICIOS PARA LA EDUCACIÓN BÁSICA EN EL ESTADO DE QUERÉTARO (USEBEQ), LOC. VARIAS, ALCANCE ESTATAL | 0.00 | 2,209,905.11 | 2,209,905.11 | 0.00 | 0.00 | 2,209,905.11 |
| PGC PROGRAMA GASTO CORRIENTE | 37,600,835.00 | 4,277,426.36 | 41,878,261.36 | 39,373,757.54 | 38,694,900.82 | 2,504,503.82 |
| Total del Gasto | 503,691,979.00 | -188,963,950.29 | 314,728,028.71 | 287,165,622.05 | 286,486,765.33 | 27,562,406.66 |

Bajo protesta de decir verdad declaramos que los Estados Financieros y sus Notas, son razonablemente correctos y son responsabilidad del emisor.


 Dr en A.E.E. Arq. Fernando Julio Cesar Orozco Vega
 Director General


 L.A. Juan Carlos Chombo Mondragón
 Jefe de Unidad de Finanzas y Administracion


 L.A.E.T. Sylvia Adriana Piña Rodriguez
 Directora de Administración y Finanzas

PODER EJECUTIVO DEL ESTADO DE QUERÉTARO
SECRETARÍA DE FINANZAS
UNIDAD ESTATAL DEL SISTEMA DE EVALUACIÓN DEL DESEMPEÑO

REPORTE DE AVANCE DE INDICADORES
1ER TRIMESTRE 2025 AL 4TO TRIMESTRE 2025

| | | | | | | |
|-------------------------------------|----------------------|--|--|---|--------|------------------|
| DEPENDENCIA/ENTE PÚBLICO | CLAVE DE LA NUE | SECE | DESCRIPCIÓN DE LA NUE | INSTITUTO DE INFRAESTRUCTURA FÍSICA EDUCATIVA DEL ESTADO DE QUERÉTARO | SECTOR | SECTOR EDUCACIÓN |
| PROGRAMA PRESUPUESTARIO | CLAVE | 8.071 | | | | |
| | INCIBE | INFRAESTRUCTURA FÍSICA EDUCATIVA PARA EL ESTADO | | | | |
| | DESCRIPCIÓN | | | | | |
| PLAN ESTATAL DEL DESARROLLO | EJE DEL PED | 2 | DESCRIPCIÓN DEL EJE EDUCACIÓN, CULTURA Y DEPORTE | | | |
| | OBJETIVO DEL EJE | 2.1 AUMENTO EN EL NIVEL EDUCATIVO PROMEDIO DE LA POBLACIÓN DEL ESTADO. | | | | |
| DESARROLLO SOSTENIBLE - AGENDA 2030 | OBJETIVO | 4. EDUCACIÓN DE CALIDAD | | | | |
| | FECHA DE ELABORACIÓN | 14/01/2026 | | | | |

| CLAVE | NIVEL | RESUMEN NARRATIVO | NOMBRE DEL INDICADOR | FRECUENCIA | META | CRITERIO DE APROBACIÓN | AVANCE POR PERIODO | | | | TOTAL (ACUMULADO) | UNIDAD ADMINISTRATIVA RESPONSABLE | | | | | |
|--------|-----------|--|--|------------|---------|------------------------|--------------------|----------|----------|----------|---|-----------------------------------|--|------------|--------|--------|--|
| | | | | | | | 1ER TRIM | 2DO TRIM | 3ER TRIM | 4TO TRIM | | | | | | | |
| 12IFE1 | FIN | CONTRIBUIR A IMPULSAR Y AMPLIAR EL ACCESO ASÍ COMO A ELEVAR EL NIVEL DE LA EDUCACIÓN LA CULTURA Y EL DEPORTE PARA TODOS Y CADA UNO DE LOS GRUPOS SOCIALES QUE COMPONEN LA POBLACION DEL ESTADO | GRADO PROMEDIO DE ESCOLARIDAD DE LA POBLACION DE 15 AÑOS O MÁS EN EL ESTADO. | ANUAL | 11.40 | Último Dato Reportado | PROGRAMADO | | | | 11.40 | 11.40 | SECRETARÍA DE EDUCACIÓN DEL ESTADO DE QUERÉTARO | | | | |
| | | | | | | | VARIABLES | | | | | | | | | | |
| | | | | | | | NA | NA | NA | NA | NA | 23335868.00 | | 2039234.00 | | | |
| | | | | | | | TOTAL | | | | | | | | | | |
| | | | | | | | No aplica | | | | No aplica | | | | 11.40 | 11.40 | |
| | | | | | | | Justificación | | | | DEBIDO A QUE EL RESULTADO REAL DEL INDICADOR SOLO SE OBTIENE CADA 10 AÑOS EN LOS CENSOS DE POBLACION Y VIVIENDA DEL INEGI, EL RESULTADO OBTENIDO PARA ESTE PERIODO CORRESPONDE A LA ESTIMACION DE LA SEP PARA EL CICLO ESCOLAR 2025 2026; PARA LO CUAL SE UTILIZARON LAS PROYECCIONES DE POBLACION 2023 DEL CONADO Y UNA INTERPOLACION CON ESA INFORMACION PARA OBTENER EL DATO DE LA VARIABLE DEL NUMERADOR. | | | | | | |
| 12IFE1 | PROPOSITO | LAS Y LOS ESTUDIANTES DE EDUCACION BASICA Y MEDIA SUPERIOR DEL ESTADO CUENTANCON PLANTELES EDUCATIVOS MODERNOS Y EQUIPADOS QUE FACILITANSU EDUCACION Y APRENDIZAJE | PORCENTAJE DE PLANTELES EDUCATIVOS DE TIPO BASICA Y MEDIA SUPERIOR MEJORADOS EN SU INFRAESTRUCTURA FISICA EDUCATIVA CON RESPECTO AL TOTAL DE PLANTELES EDUCATIVOS DE TIPO BASICA Y MEDIA SUPERIOR EN EL PROGRAMA ANUAL DE OBRAS Y/O ACCIONES | ANUAL | 100.00% | Último Dato Reportado | PROGRAMADO | | | | 100.00% | 100.00% | JEFATURA DE PLANEACIÓN Y PROGRAMACIÓN, JEFATURA DE SUPERVISIÓN | | | | |
| | | | | | | | VARIABLES | | | | | | | | | | |
| | | | | | | | NA | NA | NA | NA | NA | 78.00 | | 88.00 | | | |
| | | | | | | | TOTAL | | | | | | | | | | |
| | | | | | | | No aplica | | | | No aplica | | | | 88.64% | 88.64% | |
| | | | | | | | Justificación | | | | DERIVADO Y ACORDE A LAS APROBACIONES A FINALES DEL AÑO 2025 DEL RECURSO FAN (REMANENTES Y FAN POTENCIADO), SE OBSERVA QUE EXISTIERON RECURSOS ADICIONALES QUE DERIVARON DE UN INCREMENTO EN LAS OBRAS Y ACCIONES REALIZADAS POR PARTE DEL IIFEQ, PROVOCANDO NO LLEGAR AL 100% DE CUMPLIMIENTO DE LA META PROPUESTA, EN VIRTUD DE, QUE DICHAS OBRAS BRINCARON DE AÑO, SITUACION OBSERVADA POR ESTE INSTITUTO, PERO QUE SE CONSIDERA COMO AGENTE EXTERNO POR LO HABICIO DE LA APROBACION DE RECURSOS AL IIFEQ. SITUACION QUE DEJA EN DEVENTANA DE PROGRAMAR Y EJECUTAR OBRAS Y ACCIONES A ESTE INSTITUTO. | | | | | | |

PODER EJECUTIVO DEL ESTADO DE QUERETARO
SECRETARÍA DE FINANZAS
UNIDAD ESTATAL DEL SISTEMA DE EVALUACIÓN DEL DESEMPEÑO

REPORTE DE AVANCE DE INDICADORES
1ER TRIMESTRE 2025 AL 4TO TRIMESTRE 2025

| | | | | | | |
|-------------------------------------|----------------------|------|-----------------------|--|------------------------------|------------------|
| DEPENDENCIA/ENTE PÚBLICO | CLAVE DE LA NUE | SECE | DESCRIPCIÓN DE LA NUE | INSTITUTO DE INFRAESTRUCTURA FÍSICA EDUCATIVA DEL ESTADO DE QUERETARO | SECTOR | SECTOR EDUCACIÓN |
| PROGRAMA PRESUPUESTARIO | CLAVE | | | B.071 | | |
| | NOMBRE | | | INFRAESTRUCTURA FÍSICA EDUCATIVA PARA EL ESTADO | | |
| | DESCRIPCIÓN | | | | | |
| PLAN ESTATAL DEL DESARROLLO | EJE DEL PED | 2 | | DESCRIPCIÓN DEL EJE | EDUCACIÓN, CULTURA Y DEPORTE | |
| DESARROLLO SOSTENIBLE - AGENDA 2030 | OBJETIVO DEL EJE | | | 2.1 AUMENTO EN EL NIVEL EDUCATIVO PROMEDIO DE LA POBLACION DEL ESTADO. | | |
| | OBJETIVO | | | 4. EDUCACIÓN DE CALIDAD | | |
| | FECHA DE ELABORACIÓN | | | 14/01/2026 | | |

| CLAVE | NIVEL | RESUMEN NARRATIVO | ELEMENTOS | NOMBRE DEL INDICADOR | FRECUENCIA | META | CRITERIO DE AGRUPACIÓN | AVANCE POR PERIODO | | | | TOTAL (ACUMULADO) | UNIDAD ADMINISTRATIVA RESPONSABLE | | | | |
|---|------------|---|---|----------------------|------------|---------|------------------------|---|----------|--|----------|--|--|---------|-------|-------|-------|
| | | | | | | | | 1ER TRIM | 2DO TRIM | 3ER TRIM | 4TO TRIM | | | | | | |
| 121FE111 | COMPONENTE | CONSTRUCCION REHABILITACION EQUIPAMIENTO Y/O MANTENIMIENTO A ESPACIOS DE TIPO BASICA EJECUTADO | PORCENTAJE DE ESPACIOS CONSTRUIDOS REHABILITADOS Y/O EN MANTENIMIENTO Y EQUIPADOS CON AVANCE AL 100% EN TIPO BASICA CON RESPECTO AL TOTAL DE ESPACIOS CONSTRUIDOS REHABILITADOS Y/O EN MANTENIMIENTOS Y EQUIPADOS DE TIPO BASICO EN EL PROGRAMA ANUAL DE OBRAS Y/O ACCIONES | TRIMESTRAL | 100.00% | 100.00% | Último Dato Reportado | PROGRAMADO | | | | 93.42% | JEFATURA DE PLANEACIÓN Y PROGRAMACIÓN, JEFATURA DE SUPERVISIÓN | | | | |
| | | | | | | | | 0.00% | 25.00% | 50.00% | 100.00% | | | | | | |
| | | | | | | | | VARIABLES | | | | | | | | | |
| | | | | | | | | 0.00 | 29.00 | 0.00 | 29.00 | | | 8.00 | 54.00 | 71.00 | 76.00 |
| | | | | | | | | REAL | | | | | | | | | |
| | | | | | | | | 0.00% | 0.00% | 14.01% | 93.42% | | | 93.42% | | | |
| Justificación | | | | | | | | | | | | | | | | | |
| <p>DE ACUERDO A LA PROGRAMACIÓN REALIZADA EN EL INSTITUTO DERIVADO DE LA AUTORIZACIÓN DEL RECURSO ASÍ COMO SU DISPONIBILIDAD, NO SE TIENEN ACCIONES PROGRAMADAS PARA SU TÉRMINO EN EL PRIMER TRIMESTRE, POR LO QUE EL RESULTADO ES 0 PORCIENTO DE ESTAS ACCIONES.</p> | | | | | | | | <p>FOR CUESTIONES AJENAS AL INSTITUTO Y DERIVADO DE LA AUTORIZACIÓN DEL RECURSO, FUE MODIFICADA LA PROGRAMACIÓN DE LAS OBRAS PARA SU TÉRMINO EN EL SEGUNDO TRIMESTRE, POR LO QUE EL RESULTADO ES 0 PORCIENTO DE ESTAS ACCIONES.</p> | | <p>LAS OBRAS SE FINIQUITARÁN EN EL SIGUIENTE TRIMESTRE</p> | | <p>DERIVADO Y ACORDE A LAS APROBACIONES A FINALES DEL AÑO 2025 DEL RECURSO FAM (REMANENTES Y FAM POTENCIADOS), SE OBSERVA QUE EXISTIERON RECURSOS ADICIONALES QUE DERIVARON DE UN INCREMENTO EN LAS OBRAS Y ACCIONES REALIZADAS POR PARTE DEL IIFEQ, PROVOCANDO NO LLEGAR AL 100% DE CUMPLIMIENTO DE LA META PROPUESTA, EN VIRTUD DE, QUE DICHAS OBRAS BRINCARON DE AÑO, SITUACIÓN OBSERVADA POR ESTE INSTITUTO, PERO QUE SE CONSIDERA COMO AGENTE EXTERNO POR LO HERATICO DE LA APROBACION DE RECURSOS AL IIFEQ. SITUACIÓN QUE DEJA EN DESVENTAJA DE PROGRAMAR Y ESTRUCTURAR OBRAS Y ACCIONES A ESTE INSTITUTO.</p> | | | | | |
| 121FE1111 | ACTIVIDAD | EJECUCION SUPERVISION Y CONTROL DE OBRAS EN CONSTRUCCION DE INFRAESTRUCTURA EDUCATIVA EN TIPO BASICA. | PORCENTAJE DE ESPACIOS CONSTRUIDOS CON AVANCE AL 100% EN TIPO BASICA CON RESPECTO AL TOTAL DE ESPACIOS A CONSTRUIR EN EL PROGRAMA ANUAL DE OBRAS Y/O ACCIONES EN TIPO BASICA | TRIMESTRAL | 100.00% | 100.00% | Último Dato Reportado | PROGRAMADO | | | | 100.00% | JEFATURA DE PLANEACIÓN Y PROGRAMACIÓN, JEFATURA DE SUPERVISIÓN | | | | |
| | | | | | | | | 0.00% | 25.00% | 50.00% | 100.00% | | | | | | |
| | | | | | | | | VARIABLES | | | | | | | | | |
| | | | | | | | | 0.00 | 24.00 | 0.00 | 24.00 | | | 4.00 | 41.00 | 46.00 | 46.00 |
| | | | | | | | | REAL | | | | | | | | | |
| | | | | | | | | 0.00% | 0.00% | 9.76% | 100.00% | | | 100.00% | | | |
| Justificación | | | | | | | | | | | | | | | | | |
| <p>DE ACUERDO A LA PROGRAMACIÓN REALIZADA EN EL INSTITUTO DERIVADO DE LA AUTORIZACIÓN DEL RECURSO ASÍ COMO SU DISPONIBILIDAD, NO SE TIENEN ACCIONES PROGRAMADAS PARA SU TÉRMINO EN EL PRIMER TRIMESTRE, POR LO QUE EL RESULTADO ES 0 PORCIENTO DE ESTAS ACCIONES.</p> | | | | | | | | <p>FOR CUESTIONES AJENAS AL INSTITUTO Y DERIVADO DE LA AUTORIZACIÓN DEL RECURSO, FUE MODIFICADA LA PROGRAMACIÓN DE LAS OBRAS PARA SU TÉRMINO EN EL SEGUNDO TRIMESTRE, POR LO QUE EL RESULTADO ES 0 PORCIENTO DE ESTAS ACCIONES.</p> | | <p>LAS OBRAS SE FINIQUITARÁN EN EL SIGUIENTE TRIMESTRE</p> | | <p>SE LLEGO AL 100 PORCIENTO</p> | | | | | |
| 121FE1112 | ACTIVIDAD | EJECUCION SUPERVISION Y CONTROL DE OBRAS EN REHABILITACION Y/O MANTENIMIENTO DE INFRAESTRUCTURA EDUCATIVA EN TIPO BASICA. | PORCENTAJE DE ESPACIOS REHABILITADOS Y/O EN MANTENIMIENTO CON AVANCE AL 100% EN TIPO BASICA CON RESPECTO AL TOTAL DE ESPACIOS A REHABILITAR Y/O EN MANTENER EN EL PROGRAMA ANUAL DE OBRAS Y/O ACCIONES EN TIPO BASICA | TRIMESTRAL | 100.00% | 100.00% | Último Dato Reportado | PROGRAMADO | | | | 100.00% | JEFATURA DE PLANEACIÓN Y PROGRAMACIÓN, JEFATURA DE SUPERVISIÓN | | | | |
| | | | | | | | | 0.00% | 25.00% | 50.00% | 100.00% | | | | | | |
| | | | | | | | | VARIABLES | | | | | | | | | |
| | | | | | | | | 0.00 | 5.00 | 1.00 | 5.00 | | | 4.00 | 13.00 | 23.00 | 23.00 |
| | | | | | | | | REAL | | | | | | | | | |
| | | | | | | | | 0.00% | 20.00% | 30.77% | 100.00% | | | 100.00% | | | |
| Justificación | | | | | | | | | | | | | | | | | |
| <p>DE ACUERDO A LA PROGRAMACIÓN REALIZADA EN EL INSTITUTO DERIVADO DE LA AUTORIZACIÓN DEL RECURSO ASÍ COMO SU DISPONIBILIDAD, NO SE TIENEN ACCIONES PROGRAMADAS PARA SU TÉRMINO EN EL PRIMER TRIMESTRE, POR LO QUE EL RESULTADO ES 0 PORCIENTO DE ESTAS ACCIONES.</p> | | | | | | | | <p>DE ACUERDO A LA PROGRAMACIÓN REALIZADA EN EL INSTITUTO DERIVADO DE LA AUTORIZACIÓN DEL RECURSO ASÍ COMO SU DISPONIBILIDAD, SE TIENE 1 ACCION PROGRAMADA PARA SU TÉRMINO EN EL SEGUNDO TRIMESTRE.</p> | | <p>LAS OBRAS SE FINIQUITARÁN EN EL SIGUIENTE TRIMESTRE</p> | | <p>SE LLEGO AL 100 PORCIENTO</p> | | | | | |

PODER EJECUTIVO DEL ESTADO DE QUERÉTARO
SECRETARÍA DE FINANZAS
UNIDAD ESTATAL DEL SISTEMA DE EVALUACIÓN DEL DESEMPEÑO

REPORTE DE AVANCE DE INDICADORES
1ER TRIMESTRE 2025 AL 4TO TRIMESTRE 2025

| | | | | | | |
|-------------------------------------|------------------|--|-----------------------|---|--------|------------------|
| DEPENDENCIA/ENTE PÚBLICO | CLAVE DE LA NUE | SECE | DESCRIPCIÓN DE LA NUE | INSTITUTO DE INFRAESTRUCTURA FÍSICA EDUCATIVA DEL ESTADO DE QUERÉTARO | SECTOR | SECTOR EDUCACIÓN |
| PROGRAMA PRESUPUESTARIO | CLAVE | B.071 | | | | |
| | NOMBRE | INFRAESTRUCTURA FÍSICA EDUCATIVA PARA EL ESTADO | | | | |
| PLAN ESTATAL DEL DESARROLLO | DESCRIPCIÓN | 2 | | | | |
| | EJE DEL PED | DESCRIPCIÓN DEL EJE | | | | |
| DESARROLLO SOSTENIBLE - AGENDA 2030 | OBJETIVO DEL EJE | 2.1 AUMENTO EN EL NIVEL EDUCATIVO PROMEDIO DE LA POBLACIÓN DEL ESTADO. | | | | |
| | OBJETIVO | 4. EDUCACIÓN DE CALIDAD | | | | |
| FECHA DE ELABORACIÓN | | 14/01/2026 | | | | |

| CLAVE | NIVEL | RESUMEN NARRATIVO | ELEMENTOS NOMBRE DEL INDICADOR | FRECUENCIA | META | CRITERIO DE AGRUPACIÓN | AVANCE POR PERIODO | | | | TOTAL (ACUMULADO) | UNIDAD ADMINISTRATIVA RESPONSABLE | | | | | | | | | |
|--|-----------|---|--|------------|---------------|------------------------|--|------------|--|--|--|--|------------|--|-----------------------|---|--------|---|---------|---------|--|
| | | | | | | | 1ER TRIM | 2DO TRIM | 3ER TRIM | 4TO TRIM | | | | | | | | | | | |
| 12IFE113 | ACTIVIDAD | EJECUCION SUPERVISION Y CONTROL DE ACCIONES EN EQUIPAMIENTO DE INFRAESTRUCTURA EDUCATIVA EN TIPO BASICA | PORCENTAJE DE ESPACIOS EQUIPADOS CON AVANCE AL 100% EN TIPO BASICA CON RESPECTO AL TOTAL DE ESPACIOS A EQUIPAR EN EL PROGRAMA ANUAL DE OBRAS Y/O ACCIONES EN TIPO BASICA | TRIMESTRAL | 100.00% | Último Dato Reportado | PROGRAMADO | | | | 50.00% | JEFATURA DE PLANEACIÓN Y PROGRAMACIÓN, JEFATURA DE SUPERVISIÓN | | | | | | | | | |
| | | | | | | | 0.00% | 25.00% | 25.00% | 50.00% | | | | | | | | | | | |
| | | | | | | | VARIABLES | | | | | | | | | | | | | | |
| | | | | | | | 0.00 | 0.00 | 0.00 | 0.00 | | | 0.00 | 0.00 | 2.00 | 7.00 | | | | | |
| | | | | | | | REAL | | | | | | | | | | | | | | |
| | | | | | | | 0.00% | 0.00% | 0.00% | 28.57% | | | 28.57% | Justificación | | | | | | | |
| | | | | | | | DE ACUERDO A LA PROGRAMACIÓN REALIZADA EN EL INSTITUTO DERIVADO DE LA AUTORIZACIÓN DEL RECURSO ASI COMO SU DISPONIBILIDAD, NO SE TIENEN ACCIONES PROGRAMADAS PARA EL TRIMESTRE CORRESPONDIENTE DE ESPACIOS EQUIPADOS PUESTO QUE EL PRESUPUESTO PROGRAMADO DISMINUYÓ 389.8 MILLONES DE PESOS, LO QUE REPRESENTA UN RECORTE DEL 35.00%, QUE IMPACTA A LA ADQUISICIÓN DEL EQUIPAMIENTO ASI COMO AL TOTAL DE OBRAS A REALIZAR EN EL EJERCICIO 2025 | | | | | | | POR CUESTIONES AJENAS AL INSTITUTO Y DERIVADO DE LA AUTORIZACIÓN DEL RECURSO, FUE MODIFICADA LA PROGRAMACIÓN DE LAS OBRAS PARA SU TÉRMINO EN EL SEGUNDO TRIMESTRE DE ESPACIOS EQUIPADOS. | | PARA ESTRE TRIMESTRE NO SE TIENE CONSIDERADO EQUIPAMIENTO | | DERIVADO Y ACORDE A LAS APROBACIONES A FINALES DEL AÑO 2025 DEL RECURSO FOM (REMANENTES Y FOM POTENCIADO), SE OBSERVA QUE EXISTIERON RECURSOS ADICIONALES QUE DERIVARON DE UN INCREMENTO EN LAS OBRAS Y ACCIONES REALIZADAS POR PARTE DEL IIFEQ, PROVOCANDO NO LLEGAR AL 100% DE CUMPLIMIENTO DE LA META PROPUESTA, EN VIRTUD DE, QUE DICHAS OBRAS BRINCARON DE AÑO, SITUACIÓN OBSERVADA POR ESTE INSTITUTO, PERO QUE SE CONSIDERA COMO AGENTE EXTERNO POR LO ERRÁTICO DE LA APROBACIÓN DE RECURSOS AL IIFEQ. SITUACIÓN QUE DEJA EN DESVENTAJA DE PROGRAMAR Y EJECUTAR OBRAS Y ACCIONES A ESTE INSTITUTO. | | | |
| | | | | | | | 12IFE112 | COMPONENTE | CONSTRUCCION REHABILITACION EQUIPAMIENTO Y/O MANTENIMIENTO A ESPACIOS DE TIPO MEDIO SUPERIOR EJECUTADO | PORCENTAJE DE ESPACIOS CONSTRUIDOS REHABILITADOS Y/O EN MANTENIMIENTO Y EQUIPADOS CON AVANCE AL 100% EN TIPO MEDIA SUPERIOR CON RESPECTO AL TOTAL DE ESPACIOS CONSTRUIDOS REHABILITADOS Y/O EN MANTENIMIENTO EQUIPADOS DE TIPO MEDIA SUPERIOR EN EL PROGRAMA ANUAL DE OBRAS Y/O ACCIONES | | | TRIMESTRAL | 100.00% | Último Dato Reportado | PROGRAMADO | | | | 100.00% | JEFATURA DE PLANEACIÓN Y PROGRAMACIÓN, JEFATURA DE SUPERVISIÓN |
| | | | | | | | | | | | | | | | | 0.00% | 25.00% | 50.00% | 100.00% | | |
| | | | | | | | | | | | | | | | | VARIABLES | | | | | |
| 0.00 | 7.00 | 0.00 | 7.00 | 0.00 | 7.00 | 7.00 | | | | | 12.00 | | | | | | | | | | |
| REAL | | | | | | | | | | | | | | | | | | | | | |
| 0.00% | 0.00% | 0.00% | 58.33% | 58.33% | Justificación | | | | | | | | | | | | | | | | |
| DE ACUERDO A LA PROGRAMACIÓN REALIZADA EN EL INSTITUTO DERIVADO DE LA AUTORIZACIÓN DEL RECURSO ASI COMO SU DISPONIBILIDAD, NO SE TIENEN ACCIONES PROGRAMADAS PARA SU TÉRMINO EN EL PRIMER TRIMESTRE, POR LO QUE EL RESULTADO ES 0 PORCIENTO DE ESTAS ACCIONES. | | | | | | | | | | | POR CUESTIONES AJENAS AL INSTITUTO Y DERIVADO DE LA AUTORIZACIÓN DEL RECURSO, FUE MODIFICADA LA PROGRAMACIÓN DE LAS OBRAS PARA SU TÉRMINO EN EL SEGUNDO TRIMESTRE, POR LO QUE EL RESULTADO ES 0 PORCIENTO DE ESTAS ACCIONES. | | | | | POR CUESTIONES AJENAS AL INSTITUTO Y DERIVADO DE LA AUTORIZACIÓN DEL RECURSO, FUE MODIFICADA LA PROGRAMACIÓN DE LAS OBRAS PARA SU TÉRMINO EN EL TERCER TRIMESTRE, POR LO QUE EL RESULTADO ES 0 PORCIENTO DE ESTAS ACCIONES. | | DERIVADO Y ACORDE A LAS APROBACIONES A FINALES DEL AÑO 2025 DEL RECURSO FOM (REMANENTES Y FOM POTENCIADO), SE OBSERVA QUE EXISTIERON RECURSOS ADICIONALES QUE DERIVARON DE UN INCREMENTO EN LAS OBRAS Y ACCIONES REALIZADAS POR PARTE DEL IIFEQ, PROVOCANDO NO LLEGAR AL 100% DE CUMPLIMIENTO DE LA META PROPUESTA, EN VIRTUD DE, QUE DICHAS OBRAS BRINCARON DE AÑO, SITUACIÓN OBSERVADA POR ESTE INSTITUTO, PERO QUE SE CONSIDERA COMO AGENTE EXTERNO POR LO ERRÁTICO DE LA APROBACIÓN DE RECURSOS AL IIFEQ. SITUACIÓN QUE DEJA EN DESVENTAJA DE PROGRAMAR Y EJECUTAR OBRAS Y ACCIONES A ESTE INSTITUTO. | | | |

PODER EJECUTIVO DEL ESTADO DE QUERÉTARO
SECRETARÍA DE FINANZAS
UNIDAD ESTATAL DEL SISTEMA DE EVALUACIÓN DEL DESEMPEÑO

REPORTE DE AVANCE DE INDICADORES
1ER TRIMESTRE 2025 AL 4TO TRIMESTRE 2025

| | | | | | | |
|-------------------------------------|------------------|---|-----------------------|---|--------|------------------------------|
| DEPENDENCIA/ENTE PÚBLICO | CLAVE DE LA NUE | SECE | DESCRIPCIÓN DE LA NUE | INSTITUTO DE INFRAESTRUCTURA FÍSICA EDUCATIVA DEL ESTADO DE QUERÉTARO | SECTOR | SECTOR EDUCACIÓN |
| PROGRAMA PRESUPUESTARIO | CLAVE | R.071 | | | | |
| | NOMBRE | INFRAESTRUCTURA FÍSICA EDUCATIVA PARA EL ESTADO | | | | |
| | DESCRIPCIÓN | | | | | |
| PLAN ESTATAL DEL DESARROLLO | EJE DEL PED | 2 | DESCRIPCIÓN DEL EJE | | | EDUCACIÓN, CULTURA Y DEPORTE |
| DESARROLLO SOSTENIBLE - AGENDA 2030 | OBJETIVO DEL EJE | 2.1 AUMENTO EN EL NIVEL EDUCATIVO PROMEDIO DE LA POBLACION DEL ESTADO. 4. EDUCACION DE CALIDAD. | | | | |
| FECHA DE ELABORACIÓN | OBJETIVO | 14/01/2026 | | | | |

| CLAVE | NIVEL | RESUMEN NARRATIVO | ELEMENTOS NOMBRE DEL INDICADOR | FRECUENCIA | META | CRITERIO DE AGRUPACIÓN | AVANCE POR PERIODO | | | | TOTAL (ACUMULADO) | UNIDAD ADMINISTRATIVA RESPONSABLE | | | |
|--|-----------|--|---|------------|---------|------------------------|---|----------|----------|----------|---|--|------|------|------|
| | | | | | | | 1ER TRIM | 2DO TRIM | 3ER TRIM | 4TO TRIM | | | | | |
| 121FE1121 | ACTIVIDAD | EJECUCION SUPERVISION Y CONTROL DE OBRAS DE CONSTRUCCION DE INFRAESTRUCTURA EDUCATIVA EN TIPO MEDIO SUPERIOR | PORCENTAJE DE ESPACIOS CONSTRUIDOS DE INFRAESTRUCTURA EDUCATIVA CON AVANCE AL 100% EN TIPO MEDIA SUPERIOR CON RESPECTO AL TOTAL DE ESPACIOS A CONSTRUIR EN EL PROGRAMA ANUAL DE OBRAS Y/O ACCIONES EN TIPO MEDIA SUPERIOR | TRIMESTRAL | 100.00% | Último Dato Reportado | PROGRAMADO | | | | 100.00% | JEFATURA DE PLANEACION Y PROGRAMACION, JEFATURA DE SUPERVISION | | | |
| | | | | | | | 0.00% | 25.00% | 50.00% | 100.00% | 100.00% | | | | |
| | | | | | | | VARIABLES | | | | 100.00% | | | | |
| | | | | | | | 0.00 | 5.00 | 0.00 | 5.00 | 0.00 | | 5.00 | 2.00 | 2.00 |
| | | | | | | | REAL | | | | 100.00% | | | | |
| | | | | | | | 0.00% | 0.00% | 0.00% | 100.00% | 100.00% | | | | |
| Justificación | | | | | | | | | | | | | | | |
| DE ACUERDO A LA PROGRAMACION REALIZADA EN EL INSTITUTO DERIVADO DE LA AUTORIZACION DEL RECURSO ASI COMO SU DISPONIBILIDAD, NO SE TIENEN ACCIONES PROGRAMADAS PARA SU TERMINO EN EL PRIMER TRIMESTRE, POR LO QUE EL RESULTADO ES 0 PORCIENTO DE ESTAS ACCIONES. | | | | | | | POR CUESTIONES AJENAS AL INSTITUTO Y DERIVADO DE LA AUTORIZACION DEL RECURSO, FUE MODIFICADA LA PROGRAMACION DE LAS OBRAS PARA SU TERMINO EN EL SEGUNDO TRIMESTRE, POR LO QUE EL RESULTADO ES 0 PORCIENTO DE ESTAS ACCIONES. | | | | POR CUESTIONES AJENAS AL INSTITUTO Y DERIVADO DE LA AUTORIZACION DEL RECURSO, FUE MODIFICADA LA PROGRAMACION DE LAS OBRAS PARA SU TERMINO EN EL TERCER TRIMESTRE, POR LO QUE EL RESULTADO ES 0 PORCIENTO DE ESTAS ACCIONES. | | | | |
| 121FE1122 | ACTIVIDAD | EJECUCION SUPERVISION Y CONTROL DE OBRAS DE REHABILITACION Y/O MANTENIMIENTO DE INFRAESTRUCTURA EDUCATIVA EN TIPO MEDIO SUPERIOR | PORCENTAJE DE ESPACIOS REHABILITADOS Y/O EN MANTENIMIENTO CON AVANCE AL 100% EN TIPO MEDIA SUPERIOR CON RESPECTO AL TOTAL DE ESPACIOS A REHABILITAR Y/O EN MANTENER EN EL PROGRAMA ANUAL DE OBRAS Y/O ACCIONES EN TIPO MEDIO SUPERIOR | TRIMESTRAL | 100.00% | Último Dato Reportado | PROGRAMADO | | | | 100.00% | JEFATURA DE PLANEACION Y PROGRAMACION, JEFATURA DE SUPERVISION | | | |
| | | | | | | | 0.00% | 25.00% | 50.00% | 100.00% | 100.00% | | | | |
| | | | | | | | VARIABLES | | | | 100.00% | | | | |
| | | | | | | | 0.00 | 1.00 | 0.00 | 1.00 | 0.00 | | 1.00 | 2.00 | 2.00 |
| | | | | | | | REAL | | | | 100.00% | | | | |
| | | | | | | | 0.00% | 0.00% | 0.00% | 100.00% | 100.00% | | | | |
| Justificación | | | | | | | | | | | | | | | |
| DE ACUERDO A LA PROGRAMACION REALIZADA EN EL INSTITUTO DERIVADO DE LA AUTORIZACION DEL RECURSO ASI COMO SU DISPONIBILIDAD, NO SE TIENEN ACCIONES PROGRAMADAS PARA SU TERMINO EN EL PRIMER TRIMESTRE, POR LO QUE EL RESULTADO ES 0 PORCIENTO DE ESTAS ACCIONES. | | | | | | | POR CUESTIONES AJENAS AL INSTITUTO Y DERIVADO DE LA AUTORIZACION DEL RECURSO, FUE MODIFICADA LA PROGRAMACION DE LAS OBRAS PARA SU TERMINO EN EL SEGUNDO TRIMESTRE, POR LO QUE EL RESULTADO ES 0 PORCIENTO DE ESTAS ACCIONES. | | | | PARA ESTE TRIMESTRE NO SE TIENE CONSIDERADO REHABILITACION | | | | |
| 121FE1123 | ACTIVIDAD | EJECUCION SUPERVISION Y CONTROL DE ACCIONES EN EQUIPAMIENTO DE INFRAESTRUCTURA EDUCATIVA EN TIPO MEDIO SUPERIOR | PORCENTAJE DE ESPACIOS EQUIPADOS DE INFRAESTRUCTURA EDUCATIVA CON AVANCE AL 100% DE TIPO MEDIA SUPERIOR CON RESPECTO AL TOTAL DE ESPACIOS A EQUIPAR EN EL PROGRAMA ANUAL DE OBRAS Y/O ACCIONES EN TIPO MEDIA SUPERIOR | TRIMESTRAL | 100.00% | Último Dato Reportado | PROGRAMADO | | | | 100.00% | JEFATURA DE PLANEACION Y PROGRAMACION, JEFATURA DE SUPERVISION | | | |
| | | | | | | | 0.00% | 25.00% | 50.00% | 100.00% | 100.00% | | | | |
| | | | | | | | VARIABLES | | | | 100.00% | | | | |
| | | | | | | | 0.00 | 1.00 | 0.00 | 1.00 | 0.00 | | 3.00 | 3.00 | 8.00 |
| | | | | | | | REAL | | | | 37.50% | | | | |
| | | | | | | | 0.00% | 0.00% | 0.00% | 37.50% | 37.50% | | | | |
| Justificación | | | | | | | | | | | | | | | |
| DE ACUERDO A LA PROGRAMACION REALIZADA EN EL INSTITUTO DERIVADO DE LA AUTORIZACION DEL RECURSO ASI COMO SU DISPONIBILIDAD, NO SE TIENEN ACCIONES PROGRAMADAS PARA SU TERMINO EN EL PRIMER TRIMESTRE, POR LO QUE EL RESULTADO ES 0 PORCIENTO DE ESTAS ACCIONES. | | | | | | | POR CUESTIONES AJENAS AL INSTITUTO Y DERIVADO DE LA AUTORIZACION DEL RECURSO, FUE MODIFICADA LA PROGRAMACION DE LAS OBRAS PARA SU TERMINO EN EL SEGUNDO TRIMESTRE, POR LO QUE EL RESULTADO ES 0 PORCIENTO DE ESTAS ACCIONES. | | | | LAS OBRAS SE FINIQUITARÁN EN EL SIGUIENTE TRIMESTRE | | | | |
| | | | | | | | DERIVADO Y ACORDE A LAS APROBACIONES A FINALES DEL AÑO 2025 DEL RECURSO FAM (REDUNDANTES Y FAM POTENCIADO), SE OBSERVA QUE EXISTIERON RECURSOS ADICIONALES QUE DERIVARON DE UN INCREMENTO EN LAS OBRAS Y ACCIONES REALIZADAS POR PARTE DEL IIFEQ, PROVOCANDO NO LLEGAR AL 100% DE CUMPLIMIENTO DE LA META PROPUESTA, EN VIRTUD DE QUE DICHAS OBRAS BRINGARON DE AÑO, SITUACION OBSERVADA POR ESTE INSTITUTO, PERO QUE SE CONSIDERA COMO AGENTE EXTERNO POR LO ERRÁTICO DE LA APROBACION DE RECURSOS AL IIFEQ, SITUACION QUE DEJA EN PRESENTA DE PROGRAMAR Y EJECUTAR OBRAS Y ACCIONES A ESTE INSTITUTO. | | | | | | | | |

DR. EN A.E.E.ANQ. FERRANDO Y LIDIO GONZALO VEGA
Titular de la Dependencia/Ente Público

C.P. MARIA TERESA SALGADO OVIEDO
Enlace Institucional Opa

ARC. JULIETA VICTORIA CORTES HERMOSILLO
Enlace Operativo Opa

**INSTITUTO DE INFRAESTRUCTURA FISICA EDUCATIVA DEL
ESTADO DE QUERETARO**



**INDICADORES DE POSTURA FISCAL
DEL 01 DE ENERO DE 2025 AL 31 DE DICIEMBRE DE 2025**



| Concepto | Estimado | Devengado | Pagado |
|---|-----------------------|-----------------------|-----------------------|
| I. Ingresos Presupuestarios (I=1+2) | 503,691,979.00 | 294,536,942.45 | 294,536,942.45 |
| 1. Ingresos del Gobierno de la Entidad Federativa 1 | 0.00 | 0.00 | 0.00 |
| 2. Ingresos del Sector Paraestatal 1 | 503,691,979.00 | 294,536,942.45 | 294,536,942.45 |
| II. Egresos Presupuestarios (II=3+4) | 503,691,979.00 | 287,165,622.05 | 286,486,765.33 |
| 3. Egresos del Gobierno de la Entidad Federativa 2 | 0.00 | 0.00 | 0.00 |
| 4. Egresos del Sector Paraestatal 2 | 503,691,979.00 | 287,165,622.05 | 286,486,765.33 |
| III. Balance Presupuestario (Superávit o Déficit) (III=I-II) | 0.00 | 7,371,320.40 | 8,050,177.12 |
| | | | |
| Concepto | Estimado | Devengado | Pagado |
| III. Balance Presupuestario (Superávit o Déficit) | 0 | 7,371,320.40 | 8,050,177.12 |
| IV. Intereses, Comisiones y Gastos de la Deuda | 0 | 0.00 | 0.00 |
| V. Balance Primario (Superávit o Déficit) (V=III-IV) | 0 | 7,371,320.40 | 8,050,177.12 |
| | | | |
| Concepto | Estimado | Devengado | Pagado |
| A. Financiamiento | 0 | 0 | 0 |
| B. Amortización de la Deuda | 0 | 0 | 0 |
| C. Endeudamiento o desendeudamiento (C=A-B) | 0 | 0 | 0 |

Dr en A.E.E. Arq. Fernando Julio César Orozco Vega

Director General del IFEQ

L.A. Juan Carlos Chombo Mondragón

Jefe de la Unidad de Finanzas y Administración

L.A.E.T. Sylvia Adriana Pina Rodríguez

Directora de Administración y Finanzas



PKF
Muñoz Lámbarri

PKF Muñoz Lámbarri, S.C.

**Instituto de Infraestructura Física Educativa del Estado
de Querétaro**

Estados Financieros en cumplimiento de la Ley de
Disciplina Financiera de las Entidades Federativas y los
Municipios dictaminados por el periodo del 01 de enero
al 31 de diciembre de 2025.

Informe de auditoría en cumplimiento de la Ley de Disciplina Financiera de las Entidades Federativas y los Municipios.

1. Opinión Independiente.
2. Estado de Situación Financiera Detallado – LDF.
3. Informe Analítico de la Deuda Pública y Otros Pasivos – LDF.
4. Informe Analítico de Obligaciones Diferentes de Financiamientos – LDF.
5. Balance Presupuestario – LDF.
6. Estado Analítico de Ingresos Detallado.
7. Estado Analítico del Ejercicio del Presupuesto de Egresos Detallado – LDF.
Clasificación por Objeto del Gasto (Capítulo y Concepto).
8. Estado Analítico del Ejercicio del Presupuesto de Egresos Detallado – LDF.
Clasificación Administrativa.
9. Estado Analítico del Ejercicio del Presupuesto de Egresos Detallado – LDF.
Clasificación Funcional (Finalidad y Función).
10. Estado Analítico del Ejercicio del Presupuesto de Egresos Detallado – LDF.
Clasificación por Servicios Personales por Categoría.
11. Informe sobre Estudios Actuariales – LDF.
12. Guía de Cumplimiento de la Ley de Disciplina Financiera de las Entidades Federativas y los Municipios.

A la H. Junta de Gobierno del Instituto de Infraestructura Física Educativa del Estado de Querétaro .

Opinión.

Hemos auditado los estados e información financiera y presupuestaria del **Instituto de Infraestructura Física Educativa del Estado de Querétaro**, correspondientes al periodo comprendido del 01 de enero al 31 de diciembre de 2025, que comprenden:

- Estado de Situación Financiera Detallado – LDF.
- Informe Analítico de la Deuda Pública y Otros Pasivos – LDF.
- Informe Analítico de Obligaciones Diferentes de Financiamientos – LDF.
- Balance Presupuestario – LDF.
- Estado Analítico de Ingresos Detallado.
- Estado Analítico del Ejercicio del Presupuesto de Egresos Detallado – LDF. Clasificación por Objeto del Gasto (Capítulo y Concepto).
- Estado Analítico del Ejercicio del Presupuesto de Egresos Detallado – LDF. Clasificación Administrativa.
- Estado Analítico del Ejercicio del Presupuesto de Egresos Detallado – LDF. Clasificación Funcional (Finalidad y Función).
- Estado Analítico del Ejercicio del Presupuesto de Egresos Detallado – LDF. Clasificación por Servicios Personales por Categoría.
- Informe sobre Estudios Actuariales – LDF.
- Guía de Cumplimiento de la Ley de Disciplina Financiera de las Entidades Federativas y los Municipios.

En nuestra opinión, los estados e información adjuntos del **Instituto de Infraestructura Física Educativa del Estado de Querétaro**, mencionados en el párrafo anterior, están preparados, en todos los aspectos materiales, de conformidad con las disposiciones establecidas en la Ley de Disciplina Financiera de las Entidades Federativas y los Municipios y en los Criterios para la elaboración y presentación homogénea de la información financiera y de los formatos a que hace referencia la Ley de Disciplina Financiera de las Entidades Federativas y los Municipios, emitida por el Consejo Nacional de Armonización Contable (CONAC).

Fundamento de la opinión.

Hemos llevado a cabo nuestras auditorías de conformidad con las Normas Internacionales de Auditoría (NIA). Nuestras responsabilidades, de acuerdo con estas normas, se describen con más detalle en la sección “Responsabilidades del auditor sobre la auditoría de los estados e información financiera relativa a la Ley de Disciplina Financiera de las Entidades

J. Dolores Frías No.9, colonia centro | C.P. 76000, Querétaro, Querétaro

Tel | +52 (442) 214 47 12 | +52 (442) 216 66 65

Federativas y los Municipios” de nuestro informe. Somos independientes del **Instituto de Infraestructura Física Educativa del Estado de Querétaro** de conformidad con el Código de Ética Profesional del Instituto Mexicano de Contadores Públicos, A.C., junto con los requerimientos de ética que son aplicables a nuestras auditorías de los estados financieros en México, y hemos cumplido con las demás responsabilidades de ética de conformidad con esos requerimientos y con el Código de Ética Profesional. Consideramos que la evidencia de auditoría que hemos obtenido proporciona una base suficiente y adecuada para nuestra opinión.

Base de preparación y utilización de este informe.

Los estados e información de disciplina financiera adjuntos, fueron preparados para cumplir con los requerimientos normativos gubernamentales a que está sujeta la Entidad y para ser integrados en el Reporte de la Cuenta de Pública Estatal, los cuales están presentados en los formatos que para tal efecto fueron establecidos en la Ley de Disciplina Financiera de las Entidades Federativas y los Municipios y en los Criterios para la elaboración y presentación homogénea de la información financiera y de los formatos a que hace referencia la Ley de Disciplina Financiera de las Entidades Federativas y los Municipios, emitida por el Consejo Nacional de Armonización Contable (CONAC); consecuentemente, éstos pueden no ser apropiados para otra finalidad. Nuestra opinión no se modifica por esta cuestión.

Responsabilidades de la administración y de los encargados del gobierno de la entidad sobre los estados e información financiera relativa a la Ley de Disciplina Financiera de las Entidades Federativas y los Municipios.

La administración es responsable de la preparación de los estados e información financiera adjuntos de conformidad con las disposiciones establecidas en la Ley de Disciplina Financiera de las Entidades Federativas y los Municipios y en los Criterios para la elaboración y presentación homogénea de la información financiera y de los formatos a que hace referencia la Ley de Disciplina Financiera de las Entidades Federativas y los Municipios, emitida por el Consejo Nacional de Armonización Contable (CONAC) y del control interno que la administración consideró necesario para permitir la preparación de los estados e información financiera presupuestaria libre de incorrección material debida a fraude o error.

En la preparación de los estados financieros, la administración es responsable de la valoración de la capacidad de la entidad para continuar operando como una entidad en funcionamiento, revelando, en su caso, las cuestiones relativas a la entidad en funcionamiento y utilizando las bases contables aplicables a una entidad en funcionamiento, a menos que la administración tenga la intención de liquidar la entidad o cesar sus operaciones, o bien no exista una alternativa realista.

Los encargados del gobierno de la entidad son responsables de la supervisión del proceso de información financiera de la entidad.

Responsabilidades del auditor sobre la auditoría de los estados e información financiera relativa a la Ley de Disciplina Financiera de las Entidades Federativas y los Municipios.

Nuestros objetivos son obtener una seguridad razonable sobre de que los estados financieros, en su conjunto, se encuentran libres de incorrección material, debido a fraude o error, y emitir un informe de auditoría que contiene nuestra opinión. Seguridad razonable es un alto nivel de seguridad, pero no es una garantía, de que una auditoría realizada de conformidad con las Normas Internacionales de Auditoría (NIA) siempre detecte una incorrección material cuando existe. Las incorrecciones pueden deberse a fraude o error y son consideradas materiales si individualmente, o en su conjunto, puede preverse razonablemente que influyan en las decisiones económicas que los usuarios hacen basándose en los estados financieros.

Como parte de una auditoría de conformidad con las Normas Internacionales de Auditoría (NIA), aplicamos nuestro juicio profesional y mantenemos una actitud de escepticismo profesional durante toda la auditoría. También:


- Identificamos y evaluamos los riesgos de incorrección material en los estados financieros, debida a fraude o error, diseñamos y aplicamos los procedimientos de auditoría para responder a esos riesgos y obtener evidencia de auditoría suficiente y apropiada para obtener una base para nuestra opinión. El riesgo de no detectar una incorrección material debida a fraude es mayor que en el caso de una incorrección material, ya que el fraude puede implicar colusión, falsificación, manifestaciones intencionalmente erróneas, omisiones intencionales o la anulación del control interno.
- Obtenemos conocimiento del control interno importante para la auditoría con el fin de diseñar los procedimientos de auditoría que consideramos adecuados en las circunstancias, y no con la finalidad de expresar una opinión sobre la eficacia del control interno de la entidad.
- Evaluamos lo apropiado de las políticas contables utilizadas y la razonabilidad de las estimaciones contables, así como las revelaciones hechas por la administración de la entidad.
- Concluimos sobre lo apropiado del uso de la administración de las bases contables aplicables a una entidad en funcionamiento y, con base en la evidencia de auditoría obtenida, concluimos sobre si existe o no una incertidumbre importante relacionada con eventos o con condiciones que pueden originar dudas significativas sobre la capacidad de la entidad para continuar como entidad en funcionamiento. Si

revelada en los estados financieros o, si dicha revelación es insuficiente, que expresemos una opinión modificada. Nuestras conclusiones se basan en la evidencia de auditoría obtenida hasta la fecha de nuestro informe. Sin embargo, hechos o condiciones futuros pueden ser causa de que la entidad deje de ser una entidad en funcionamiento.

Nos comunicamos con los responsables del gobierno de la entidad en relación, entre otras cuestiones, con el alcance planeado y el momento de realización de la auditoría y los hallazgos importantes de la auditoría, así como cualquier deficiencia significativa en el control interno que identificamos durante nuestra auditoría.

Querétaro, Querétaro a 19 de enero de 2026.

PKF Muñoz Lámbarri, S.C.



C.P.C. y M.I. Rodolfo Francisco Muñoz Vega
Cédula Profesional No 2566151
R.F.C. MUVR740304RU8
Registro en la Administración General de
Auditoría Fiscal Federal Número 15633

INSTITUTO DE INFRAESTRUCTURA FISICA EDUCATIVA DEL ESTADO DE QUERETARO



Estado de Situación Financiera Detallado - LDF
AL 01 DE ENERO DEL 2025 Y AL 31 DE DICIEMBRE DE 2025

(PESOS)



| Concepto | AL 31 DE DICIEMBRE DE 2025 | AL 31 DE DICIEMBRE DE 2024 | Concepto | AL 31 DE DICIEMBRE DE 2025 | AL 31 DE DICIEMBRE DE 2024 |
|--|----------------------------------|----------------------------------|--|----------------------------------|----------------------------------|
| ACTIVO | | | PASIVO | | |
| ACTIVO CIRCULANTE | | | PASIVO CIRCULANTE | | |
| a. EFECTIVO Y EQUIVALENTES | 29,343,383.64 | 23,148,614.84 | a. CUENTAS POR PAGAR A CORTO PLAZO | 2,403,050.01 | 2,756,633.34 |
| a1) EFECTIVO | 0.00 | 0.00 | a1) SERVICIOS PERSONALES POR PAGAR A CORTO PLAZO | 0.00 | 0.00 |
| a2) BANCOS/TESORERÍA | 27,011,260.68 | 21,507,743.96 | a2) PROVEEDORES POR PAGAR A CORTO PLAZO | 192,422.50 | 0.00 |
| a3) BANCOS/DEPENDENCIAS Y OTROS | 0.00 | 0.00 | a3) CONTRATISTAS POR OBRAS PÚBLICAS POR PAGAR A CORTO PLAZO | 0.00 | 0.00 |
| a4) INVERSIONES TEMPORALES (HASTA 3 MESES) | 1,804,524.78 | 1,113,311.19 | a4) PARTICIPACIONES Y APORTACIONES POR PAGAR A CORTO PLAZO | 0.00 | 0.00 |
| a5) FONDOS CON AFECTACIÓN ESPECÍFICA | 0.00 | 0.00 | a5) TRANSFERENCIAS OTORGADAS POR PAGAR A CORTO PLAZO | 0.00 | 0.00 |
| a6) DEPÓSITOS DE FONDOS DE TERCEROS EN GARANTÍA Y/O ADMINISTRACIÓN | 527,533.20 | 527,534.61 | a6) INTERESES, COMISIONES Y OTROS GASTOS DE LA DEUDA PÚBLICA POR PAGAR A CORTO PLAZO | 0.00 | 0.00 |
| a7) OTROS EFECTIVOS Y EQUIVALENTES | 64.98 | 25.08 | a7) RETENCIONES Y CONTRIBUCIONES POR PAGAR A CORTO PLAZO | 2,210,376.26 | 2,756,633.34 |
| b. DERECHOS A RECIBIR EFECTIVO O EQUIVALENTES | 0.00 | 0.00 | a8) DEVOLUCIONES DE LA LEY DE INGRESOS POR PAGAR A CORTO PLAZO | 0.00 | 0.00 |
| b1) INVERSIONES FINANCIERAS DE CORTO PLAZO | 0.00 | 0.00 | a9) OTRAS CUENTAS POR PAGAR A CORTO PLAZO | 251.25 | 0.00 |
| b2) CUENTAS POR COBRAR A CORTO PLAZO | 0.00 | 0.00 | b. DOCUMENTOS POR PAGAR A CORTO PLAZO | 0.00 | 0.00 |
| b3) DEUDORES DIVERSOS POR COBRAR A CORTO PLAZO | 0.00 | 0.00 | b1) DOCUMENTOS COMERCIALES POR PAGAR A CORTO PLAZO | 0.00 | 0.00 |
| b4) INGRESOS POR RECUPERAR A CORTO PLAZO | 0.00 | 0.00 | b2) DOCUMENTOS CON CONTRATISTAS POR OBRAS PÚBLICAS POR PAGAR A CORTO PLAZO | 0.00 | 0.00 |
| b5) DEUDORES POR ANTICIPOS DE LA TESORERÍA A CORTO PLAZO | 0.00 | 0.00 | b3) OTROS DOCUMENTOS POR PAGAR A CORTO PLAZO | 0.00 | 0.00 |
| b6) PRÉSTAMOS OTORGADOS A CORTO PLAZO | 0.00 | 0.00 | c. PORCIÓN A CORTO PLAZO DE LA DEUDA PÚBLICA A LARGO PLAZO | 0.00 | 0.00 |
| b7) OTROS DERECHOS A RECIBIR EFECTIVO O EQUIVALENTES A CORTO PLAZO | 0.00 | 0.00 | c1) PORCIÓN A CORTO PLAZO DE LA DEUDA PÚBLICA INTERNA | 0.00 | 0.00 |
| c. DERECHOS A RECIBIR BIENES O SERVICIOS | 713,555.27 | 91,872.96 | c2) PORCIÓN A CORTO PLAZO DE LA DEUDA PÚBLICA EXTERNA | 0.00 | 0.00 |
| c1) ANTICIPO A PROVEEDORES POR ADQUISICIÓN DE BIENES Y PRESTACIÓN DE SERVICIOS A CORTO PLAZO | 0.00 | 0.00 | c3) PORCIÓN A CORTO PLAZO DE ARRENDAMIENTO FINANCIERO | 0.00 | 0.00 |
| c2) ANTICIPO A PROVEEDORES POR ADQUISICIÓN DE BIENES INMUEBLES Y MUEBLES A CORTO PLAZO | 0.00 | 0.00 | d. TÍTULOS Y VALORES A CORTO PLAZO | 0.00 | 0.00 |
| c3) ANTICIPO A PROVEEDORES POR ADQUISICIÓN DE BIENES INTANGIBLES A CORTO PLAZO | 0.00 | 0.00 | d1) TÍTULOS Y VALORES DE LA DEUDA PÚBLICA INTERNA A CORTO PLAZO | 0.00 | 0.00 |
| c4) ANTICIPO A CONTRATISTAS POR OBRAS PÚBLICAS A CORTO PLAZO | 713,555.27 | 91,872.96 | d2) TÍTULOS Y VALORES DE LA DEUDA PÚBLICA EXTERNA A CORTO PLAZO | 0.00 | 0.00 |
| c5) OTROS DERECHOS A RECIBIR BIENES O SERVICIOS A CORTO PLAZO | 0.00 | 0.00 | e. PASIVOS DIFERIDOS A CORTO PLAZO | 0.00 | 0.00 |
| d. INVENTARIOS | 0.00 | 0.00 | e1) INGRESOS COBRADOS POR ADELANTADO A CORTO PLAZO | 0.00 | 0.00 |
| d1) INVENTARIO DE MERCANCÍAS PARA VENTA | 0.00 | 0.00 | e2) INTERESES COBRADOS POR ADELANTADO A CORTO PLAZO | 0.00 | 0.00 |
| d2) INVENTARIO DE MERCANCÍAS TERMINADAS | 0.00 | 0.00 | e3) OTROS PASIVOS DIFERIDOS A CORTO PLAZO | 0.00 | 0.00 |
| d3) INVENTARIO DE MERCANCÍAS EN PROCESO DE ELABORACIÓN | 0.00 | 0.00 | f. FONDOS Y BIENES DE TERCEROS EN GARANTÍA Y/O ADMINISTRACIÓN A CORTO PLAZO | 0.00 | 4,027,869.33 |
| d4) INVENTARIO DE MATERIAS PRIMAS, MATERIALES Y SUMINISTROS PARA | 0.00 | 0.00 | | | |

**INSTITUTO DE INFRAESTRUCTURA FISICA EDUCATIVA DEL ESTADO
DE QUERETARO**



Estado de Situación Financiera Detallado - LDF
AL 01 DE ENERO DEL 2025 Y AL 31 DE DICIEMBRE DE 2025

(PESOS)



| Concepto | AL 31 DE DICIEMBRE DE 2025 | AL 31 DE DICIEMBRE DE 2024 | Concepto | AL 31 DE DICIEMBRE DE 2025 | AL 31 DE DICIEMBRE DE 2024 |
|--|----------------------------------|----------------------------------|---|----------------------------------|----------------------------------|
| PRODUCCIÓN | | | f1) FONDOS EN GARANTÍA A CORTO PLAZO | 0.00 | 0.00 |
| d5) BIENES EN TRÁNSITO | 0.00 | 0.00 | f2) FONDOS EN ADMINISTRACIÓN A CORTO PLAZO | 0.00 | 4,027,869.33 |
| e. ALMACENES | 0.00 | 0.00 | f3) FONDOS CONTINGENTES A CORTO PLAZO | 0.00 | 0.00 |
| e1) ALMACÉN DE MATERIALES Y SUMINISTROS DE CONSUMO | 0.00 | 0.00 | f4) FONDOS DE FIDEICOMISOS, MANDATOS Y CONTRATOS ANÁLOGOS A CORTO PLAZO | 0.00 | 0.00 |
| f. ESTIMACIÓN POR PÉRDIDA O DETERIORO DE ACTIVOS CIRCULANTES | (91,871.00) | (91,871.00) | f5) OTROS FONDOS DE TERCEROS EN GARANTÍA Y/O ADMINISTRACIÓN A CORTO PLAZO | 0.00 | 0.00 |
| f1) ESTIMACIONES PARA CUENTAS INCOBRABLES POR DERECHOS A RECIBIR EFECTIVO O EQUIVALENTES | (91,871.00) | (91,871.00) | f6) VALORES Y BIENES EN GARANTÍA A CORTO PLAZO | 0.00 | 0.00 |
| f2) ESTIMACIÓN POR DETERIORO DE INVENTARIOS | 0.00 | 0.00 | g. PROVISIONES A CORTO PLAZO | 0.00 | 0.00 |
| g. OTROS ACTIVOS CIRCULANTES | 0.00 | 4,027,869.33 | g1) PROVISIÓN PARA DEMANDAS Y JUICIOS A CORTO PLAZO | 0.00 | 0.00 |
| g1) VALORES EN GARANTÍA | 0.00 | 0.00 | g2) PROVISIÓN PARA CONTINGENCIAS A CORTO PLAZO | 0.00 | 0.00 |
| g2) BIENES EN GARANTÍA (EXCLUYE DEPÓSITOS DE FONDOS) | 0.00 | 0.00 | g3) OTRAS PROVISIONES A CORTO PLAZO | 0.00 | 0.00 |
| g3) BIENES DERIVADOS DE EMBARGOS, DECOMISOS, ASEGURAMIENTOS Y DACIÓN EN PAGO | 0.00 | 0.00 | h. OTROS PASIVOS A CORTO PLAZO | 0.00 | 0.00 |
| g4) ADQUISICION CON FONDOS DE TERCEROS | 0.00 | 4,027,869.33 | h1) INGRESOS POR CLASIFICAR | 0.00 | 0.00 |
| IA. TOTAL DE ACTIVOS CIRCULANTES | 29,965,067.91 | 27,176,486.13 | h2) RECAUDACIÓN POR PARTICIPAR | 0.00 | 0.00 |
| ACTIVO NO CIRCULANTE | | | h3) OTROS PASIVOS CIRCULANTES | 0.00 | 0.00 |
| a. INVERSIONES FINANCIERAS A LARGO PLAZO | 0.00 | 0.00 | IIA. TOTAL DE PASIVOS CIRCULANTES | 2,403,050.01 | 6,784,502.67 |
| b. DERECHOS A RECIBIR EFECTIVO O EQUIVALENTES A LARGO PLAZO | 0.00 | 0.00 | PASIVO NO CIRCULANTE | | |
| c. BIENES INMUEBLES, INFRAESTRUCTURA Y CONSTRUCCIONES EN PROCESO | 162,136,447.41 | 143,899,335.34 | a. CUENTAS POR PAGAR A LARGO PLAZO | 0.00 | 0.00 |
| d. BIENES MUEBLES | 6,964,912.98 | 6,602,477.15 | b. DOCUMENTOS POR PAGAR A LARGO PLAZO | 0.00 | 0.00 |
| e. ACTIVOS INTANGIBLES | 1,501,285.99 | 1,428,159.59 | c. DEUDA PÚBLICA A LARGO PLAZO | 0.00 | 0.00 |
| f. DEPRECIACIÓN, DETERIORO Y AMORTIZACIÓN ACUMULADA DE BIENES | (13,203,148.11) | (11,955,582.45) | d. PASIVOS DIFERIDOS A LARGO PLAZO | 0.00 | 0.00 |
| g. ACTIVOS DIFERIDOS | 0.00 | 0.00 | e. FONDOS Y BIENES DE TERCEROS EN GARANTÍA Y/O ADMINISTRACIÓN A LARGO PLAZO | 0.00 | 0.00 |
| h. ESTIMACIÓN POR PÉRDIDA O DETERIORO DE ACTIVOS NO CIRCULANTES | 0.00 | 0.00 | f. PROVISIONES A LARGO PLAZO | 0.00 | 0.00 |
| i. OTROS ACTIVOS NO CIRCULANTES | 150,061.80 | 150,061.80 | IIIB. TOTAL DE PASIVOS NO CIRCULANTES | 0.00 | 0.00 |
| IB. TOTAL DE ACTIVOS NO CIRCULANTES | 157,549,560.07 | 140,124,451.43 | II. TOTAL DE PASIVO | 2,403,050.01 | 6,784,502.67 |
| I. TOTAL DE ACTIVO | 187,514,627.98 | 167,300,937.56 | HACIENDA PÚBLICA/PATRIMONIO | | |
| | | | HACIENDA PÚBLICA/PATRIMONIO CONTRIBUIDO | 86,990,426.54 | 86,990,426.54 |
| | | | a. APORTACIONES | 974,722.39 | 974,722.39 |
| | | | b. DONACIONES DE CAPITAL | 86,015,704.15 | 86,015,704.15 |



INSTITUTO DE INFRAESTRUCTURA FISICA EDUCATIVA DEL ESTADO DE QUERETARO


Estado de Situación Financiera Detallado - LDF
AL 01 DE ENERO DEL 2025 Y AL 31 DE DICIEMBRE DE 2025

(PESOS)




| Concepto | AL 31 DE DICIEMBRE DE 2025 | AL 31 DE DICIEMBRE DE 2024 | Concepto | AL 31 DE DICIEMBRE DE 2025 | AL 31 DE DICIEMBRE DE 2024 |
|----------|----------------------------|----------------------------|---|----------------------------|----------------------------|
| | | | c. ACTUALIZACIÓN DE LA HACIENDA PÚBLICA/PATRIMONIO | 0.00 | 0.00 |
| | | | HACIENDA PÚBLICA /PATRIMONIO GENERADO | 98,121,151.43 | 73,526,008.35 |
| | | | a. RESULTADOS DEL EJERCICIO (AHORRO/ DESAHORRO) | 6,559,316.88 | (39,716,432.71) |
| | | | b. RESULTADOS DE EJERCICIOS ANTERIORES | 17,184,277.73 | 57,101,996.31 |
| | | | c. REVALÚOS | 76,120,743.26 | 57,883,631.19 |
| | | | d. RESERVAS | 0.00 | 0.00 |
| | | | e. RECTIFICACIONES DE RESULTADOS DE EJERCICIOS ANTERIORES | (1,743,186.44) | (1,743,186.44) |
| | | | EXCESO O INSUFICIENCIA EN LA ACTUALIZACIÓN DE LA HACIENDA PÚ | 0.00 | 0.00 |
| | | | a. RESULTADO POR POSICIÓN MONETARIA | 0.00 | 0.00 |
| | | | b. RESULTADO POR TENENCIA DE ACTIVOS NO MONETARIOS | 0.00 | 0.00 |
| | | | III. TOTAL DE HACIENDA PÚBLICA/PATRIMONIO | 185,111,577.97 | 160,516,434.89 |
| | | | IV. TOTAL DE PASIVO Y HACIENDA PÚBLICA/PATRIMONIO | 187,514,627.98 | 167,300,937.56 |


Bajo protesta de decir verdad declaramos que los Estados Financieros y sus Notas, son razonablemente correctos y son responsabilidad del emisor



Dr en A.E.E. Arq. Fernando Julio Cesar Orozco Vega

Director General


L.A. Juan Carlos Chombo Mondragón



L.A.E.T. Sylvia Adriana Piña Rodríguez

Directora de Administración y Finanzas

Jefe de la Unidad de Finanzas y Administración

INSTITUTO DE INFRAESTRUCTURA FÍSICA EDUCATIVA DEL ESTADO DE QUERÉTARO



Informe Analítico de la Deuda Pública y Otros Pasivos - LDF

DEL 01 DE ENERO AL 31 DE DICIEMBRE DE 2025

(Pesos)



| Denominación de la Deuda Pública y Otros Pasivos (c) | Saldo Al 31 De Diciembre De 2024 (d) | Disposiciones del Periodo (e) | Amortizaciones del Periodo (f) | Revaluaciones, Reclasificaciones y Otros Ajustes(g) | Saldo Final del Periodo (h) h=d+e+f+g | Pago de Intereses del Periodo (i) | Pago de Comisiones y demás Costos Asociados durante el Periodo (j) |
|---|--------------------------------------|-------------------------------|--------------------------------|---|--|-----------------------------------|--|
| 1. Deuda Pública (1=A+B) | 0.00 | 0.00 | 0.00 | 0.00 | 0.00 | 0.00 | 0.00 |
| A. Corto Plazo (A=a1+a2+a3) | 0.00 | 0.00 | 0.00 | 0.00 | 0.00 | 0.00 | 0.00 |
| a1) INSTITUCIONES DE CRÉDITO | 0.00 | 0.00 | 0.00 | 0.00 | 0.00 | 0.00 | 0.00 |
| a2) TÍTULOS Y VALORES | 0.00 | 0.00 | 0.00 | 0.00 | 0.00 | 0.00 | 0.00 |
| a3) ARRENDAMIENTOS FINANCIEROS | 0.00 | 0.00 | 0.00 | 0.00 | 0.00 | 0.00 | 0.00 |
| B. Largo Plazo (B=b1+b2+b3) | 0.00 | 0.00 | 0.00 | 0.00 | 0.00 | 0.00 | 0.00 |
| b1) INSTITUCIONES DE CRÉDITO | 0.00 | 0.00 | 0.00 | 0.00 | 0.00 | 0.00 | 0.00 |
| b2) TÍTULOS Y VALORES | 0.00 | 0.00 | 0.00 | 0.00 | 0.00 | 0.00 | 0.00 |
| b3) ARRENDAMIENTOS FINANCIEROS | 0.00 | 0.00 | 0.00 | 0.00 | 0.00 | 0.00 | 0.00 |
| 2. Otros Pasivos | 6,784,502.67 | | | | 2,403,050.01 | | |
| 3. Total de la Deuda Pública y Otros Pasivos (3=1+2) | 6,784,502.67 | 0.00 | 0.00 | 0.00 | 2,403,050.01 | 0.00 | 0.00 |
| 4. Deuda Contingente 1 (Informativo) | 0.00 | 0.00 | 0.00 | 0.00 | 0.00 | 0.00 | 0.00 |
| A. DEUDA CONTINGENTE 1 | 0.00 | 0.00 | 0.00 | 0.00 | 0.00 | 0.00 | 0.00 |
| B. DEUDA CONTINGENTE 2 | 0.00 | 0.00 | 0.00 | 0.00 | 0.00 | 0.00 | 0.00 |
| C. DEUDA CONTINGENTE XX | 0.00 | 0.00 | 0.00 | 0.00 | 0.00 | 0.00 | 0.00 |
| 5. Valor de Instrumentos Bono Cupón 2 (Informativo) | 0.00 | 0.00 | 0.00 | 0.00 | 0.00 | 0.00 | 0.00 |
| A. INSTRUMENTO BONO CUPÓN CERO 1 | 0.00 | 0.00 | 0.00 | 0.00 | 0.00 | 0.00 | 0.00 |
| B. INSTRUMENTO BONO CUPÓN CERO 2 | 0.00 | 0.00 | 0.00 | 0.00 | 0.00 | 0.00 | 0.00 |
| C. INSTRUMENTO BONO CUPÓN XXX | 0.00 | 0.00 | 0.00 | 0.00 | 0.00 | 0.00 | 0.00 |

1. Se refiere a cualquier Financiamiento sin fuente o garantía de pago definida, que sea asumida de manera solidaria o subsidiaria por las Entidades Federativas con sus Municipios, organismos descentralizados y empresas de participación estatal mayoritaria y fideicomisos, locales o municipales, y por los Municipios con sus respectivos organismos descentralizados y empresas de participación municipal mayoritaria.

2. Se refiere al valor del Bono Cupón Cero que respalda el pago de los créditos asociados al mismo (Activo).

| Obligaciones a Corto Plazo (k) | Monto Contratado (l) | Plazo Pactado (m) | Tasa de Interés (n) | Comisiones y Costos Relacionados (o) | Tasa Efectiva (p) |
|--|----------------------|-------------------|---------------------|--------------------------------------|-------------------|
| 6. Obligaciones a Corto Plazo (Informativo) | | | | | |
| A. CRÉDITO 1 | 0.00 | 0.00 | 0.00 | 0.00 | 0.00 |
| B. CRÉDITO 2 | 0.00 | 0.00 | 0.00 | 0.00 | 0.00 |
| C. CRÉDITO XXX | 0.00 | 0.00 | 0.00 | 0.00 | 0.00 |

Bajo protesta de decir verdad declaramos que los Estados Financieros y sus Notas, son razonablemente correctos y son responsabilidad del emisor

Dr en A.E.E. Arq. Fernando Julio Cesar Orozco Vega

Director General del IFEQ

L.A.E.T. Sylvia Adriana Piña Rodríguez

Directora de Administración y Finanzas

L.A. Juan Carlos Chombo Mondragón

Jefe de la Unidad de Finanzas y Administración

INSTITUTO DE INFRAESTRUCTURA FISICA EDUCATIVA DEL ESTADO DE QUERETARO



Informe Analítico de Obligaciones Diferentes de Financiamientos - LDF
DEL 01 DE ENERO DE 2025 AL 31 DE DICIEMBRE DE 2025



(PESOS)

| Denominación de las Obligaciones Diferentes de Financiamiento(c) | Fecha del Contrato (d) | Fecha de inicio de operación del proyecto (e) | Fecha de vencimiento (f) | Monto de la inversión pactado (g) | Plazo Pactado (h) | Monto Promedio mensual del pago de la contraprestación (i) | Monto Promedio mensual del pago de la contraprestación correspondiente al pago de la inversión | Monto pagado de la inversión al 31 de diciembre de 2025 (k) | Monto pagado de la inversión actualizado al 31 de diciembre de 2025 (l) | Saldo pendiente por pagar de la inversión al 31 de diciembre de 2025 (m=g-l) |
|---|------------------------|---|--------------------------|-------------------------------------|-------------------|--|--|---|---|--|
| A. Asociaciones Público Privadas (APP's) (A=a+b+c+d) a) APP 1 b) APP 2 c) APP 3 d) APP XX | 0.00 | 0.00 | 0.00 | 0.00 | 0.00 | 0.00 | 0.00 | 0.00 | 0.00 | 0.00 |
| B. Otros Instrumentos (B=a+b+c+d) PEO 25-059 OBRA 2025-IIF-044 EQUIPAMIENTO PARA EL LABORATORIO DE METROLOGÍA Y MANTENIMIENTO DE PRUEBAS MECÁNICAS EN EL "TECNOLÓGICO NACIONAL DE MÉXICO, CAMPUS QUERÉTARO (ITQ)", LOC. SANTIAGO DE QUERÉTARO, EN EL MUNICIPIO DE QUERÉTARO, QUERÉTARO. CONTRATO 25EIFEQ-CADIR-002-014 RECURSO 141S FAM SUPERIOR 2025 | 0.00 05/09/2025 | 0.00 05/09/2025 | 0.00 13/12/2025 | \$ 24,963,530.49 \$ 1,542,489.12 | 0.00 100 | 0.00 | 0.00 | \$ 621,682.31 \$ - | \$ 621,682.31 \$ - | \$ 24,341,848.18 \$ 1,542,489.12 |
| PEO 25-087 OBRA 2025-IIF-077 ESTUDIO DE GEOFÍSICA PARA EL SITIO DEL EDIFICIO DE LABORATORIO DE PRUEBAS EN LA "UNIVERSIDAD AERONÁUTICA EN QUERÉTARO (UNAQ)", LOC. GALERAS, EN EL MUNICIPIO DE COLÓN, QUERÉTARO. CONTRATO 25EIFEQ-COPAD-027-071 FONDO RECURSOS PROPIOS UNAQ-CONVENIO 2025 | 01/12/2025 | 01/12/2025 | 08/12/2025 | \$ 78,027.19 | 8 | | | \$ - | \$ - | \$ 78,027.19 |
| PEO 25-088 OBRA 2025-IIF-084 CONSTRUCCIÓN DE LOCAL ANEXO A EDIFICIO DE LABORATORIO DE PRUEBAS EN SUPERIOR "UNIVERSIDAD AERONÁUTICA EN QUERÉTARO (UNAQ)", LOC. GALERAS, EN EL MUNICIPIO DE COLÓN, QUERÉTARO, CONTRATO 25EIFEQ-COPAD-032-076, RECURSOS PROPIOS UNAQ - CONVENIO 2025 | 30/12/2025 | 30/12/2025 | 08/04/2026 | \$ 2,072,274.37 | 100 | | | \$ 621,682.31 | \$ 621,682.31 | \$ 1,450,592.06 |

INSTITUTO DE INFRAESTRUCTURA FISICA EDUCATIVA DEL ESTADO DE QUERETARO



Informe Analítico de Obligaciones Diferentes de Financiamientos - LDF
DEL 01 DE ENERO DE 2025 AL 31 DE DICIEMBRE DE 2025



(PESOS)

| Denominación de las Obligaciones Diferentes de Financiamiento(c) | Fecha del Contrato (d) | Fecha de inicio de operación del proyecto (e) | Fecha de vencimiento (f) | Monto de la inversión pactado (g) | Plazo Pactado (h) | Monto Promedio mensual del pago de la contraprestación (i) | Monto Promedio mensual del pago de la contraprestación correspondiente al pago de la inversión | Monto pagado de la inversión al 31 de diciembre de 2025 (k) | Monto pagado de la inversión actualizado al 31 de diciembre de 2025 (l) | Saldo pendiente por pagar de la inversión al 31 de diciembre de 2025 (m=g-l) |
|---|------------------------|---|--------------------------|-----------------------------------|-------------------|--|--|---|---|--|
| PEO 25-092 OBRA 2025-IIF-081 ADQUISICIÓN DE MOBILIARIO PARA LA UNIDAD DE SERVICIOS PARA LA EDUCACIÓN BÁSICA EN EL ESTADO DE QUERÉTARO (USEBEQ), LOC. VARIAS, ALCANCE ESTATAL, CONTRATO 25EIFEQ-CADIR-006-019, RECURSO 121BR REMANENTES FAM BÁSICA 2025 | 30/12/2025 | 30/12/2025 | 31/01/2026 | \$ 8,109,781.90 | 33 | | | \$ - | \$ - | \$ 8,109,781.90 |
| PEO 25-093 OBRA 2025-IIF-082 ADQUISICIÓN DE MOBILIARIO PARA EL "COLEGIO DE BACHILLERES DEL ESTADO DE QUERÉTARO (COBAQ)", LOC. VARIAS, ALCANCE ESTATAL., CONTRATO 25EIFEQ-CADIR-006-019, RECURSO 131MSR REMANENTES FAM MEDIA SUPERIOR 2025 | 30/12/2025 | 30/12/2025 | 31/01/2026 | \$ 704,700.00 | 33 | | | \$ - | \$ - | \$ 704,700.00 |
| PEO 25-095 OBRA 2025-IIF-085 ADQUISICIÓN DE PINTURA PARA LA UNIDAD DE SERVICIOS PARA LA EDUCACIÓN BÁSICA EN EL ESTADO DE QUERÉTARO (USEBEQ), LOC. VARIAS, ALCANCE ESTATAL., CONTRATO 25EIFEQ-CADIR-007-020, RECURSO 121BR REMANENTES FAM BÁSICA 2025 | 30/12/2025 | 30/12/2025 | 31/01/2026 | \$ 5,098,339.20 | 33 | | | \$ - | \$ - | \$ 5,098,339.20 |
| PEO 25-096 OBRA 2025-IIF-086 ADQUISICIÓN DE REFLECTORES PARA LA UNIDAD DE SERVICIOS PARA LA EDUCACIÓN BÁSICA EN EL ESTADO DE QUERÉTARO (USEBEQ), LOC. VARIAS, ALCANCE ESTATAL, CONTRATO 25EIFEQ-CADIR-008-021, RECURSO 121BR REMANENTES FAM BÁSICA 2025 | 30/12/2025 | 30/12/2025 | 27/02/2026 | \$ 2,994,500.32 | 60 | | | \$ - | \$ - | \$ 2,994,500.32 |
| PEO 25-097 OBRA 2025-IIF-088 ADQUISICIÓN DE EQUIPO DE CÓMPUTO EN "OFICINAS CENTRALES DEL COLEGIO DE BACHILLERES DEL ESTADO DE QUERÉTARO (COBAQ)"; LOC. SANTIAGO DE QUERÉTARO, QUERÉTARO, CONTRATO 25EIFEQ-CADIR-009-022 RECURSO 131MS FAM MEDIA SUPERIOR 2025 | 30/12/2025 | 30/12/2025 | 31/01/2026 | \$ 12,515.82 | 33 | | | \$ - | \$ - | \$ 12,515.82 |

INSTITUTO DE INFRAESTRUCTURA FISICA EDUCATIVA DEL ESTADO DE QUERETARO



Informe Analítico de Obligaciones Diferentes de Financiamientos - LDF
DEL 01 DE ENERO DE 2025 AL 31 DE DICIEMBRE DE 2025



(PESOS)

| Denominación de las Obligaciones Diferentes de Financiamiento(c) | Fecha del Contrato (d) | Fecha de inicio de operación del proyecto (e) | Fecha de vencimiento (f) | Monto de la inversión pactado (g) | Plazo Pactado (h) | Monto Promedio mensual del pago de la contraprestación (i) | Monto Promedio mensual del pago de la contraprestación correspondiente al pago de la inversión | Monto pagado de la inversión al 31 de diciembre de 2025 (k) | Monto pagado de la inversión actualizado al 31 de diciembre de 2025 (l) | Saldo pendiente por pagar de la inversión al 31 de diciembre de 2025 (m=g-l) |
|--|------------------------|---|--------------------------|-----------------------------------|-------------------|--|--|---|---|--|
| PEO 25-098 OBRA 2025-IIF-089 ADQUISICIÓN DE EQUIPO DE CÓMPUTO EN "COLEGIO DE ESTUDIOS CIENTÍFICOS Y TECNOLÓGICOS DEL ESTADO DE QUERÉTARO (CECYTEQ)"; LOC. VARIAS, ALCANCE ESTATAL. CONTRATO 25EIFEQ-CADIR-009-022 RECURSO 131MS FAM MEDIA SUPERIOR 2025 | 30/12/2025 | 30/12/2025 | 31/01/2026 | \$ 2,842.00 | 33 | | | \$ - | \$ - | \$ 2,842.00 |
| PEO 25-099 OBRA 2025-IIF-090 ADQUISICIÓN DE EQUIPO DE CÓMPUTO EN "OFICINAS CENTRALES DEL COLEGIO DE BACHILLERES DEL ESTADO DE QUERÉTARO (COBAQ)"; LOC. SANTIAGO DE QUERÉTARO, QUERÉTARO.. CONTRATO 25EIFEQ-CADIR-009-022 RECURSO 131MSR REMANENTES FAM MEDIA SUPERIOR 2025 | 30/12/2025 | 30/12/2025 | 31/01/2026 | \$ 341,380.81 | 33 | | | \$ - | \$ - | \$ 341,380.81 |
| PEO 25-100 OBRA 2025-IIF-091 ADQUISICIÓN DE EQUIPO DE CÓMPUTO EN "COLEGIO DE ESTUDIOS CIENTÍFICOS Y TECNOLÓGICOS DEL ESTADO DE QUERÉTARO (CECYTEQ)"; LOC. VARIAS, ALCANCE ESTATAL., CONTRATO 25EIFEQ-CADIR-009-022 RECURSO 131MSR REMANENTES FAM MEDIA SUPERIOR 2025 | 30/12/2025 | 30/12/2025 | 31/01/2026 | \$ 1,146.08 | 33 | | | \$ - | \$ - | \$ 1,146.08 |
| PEO 25-101 OBRA 2025-IIF-092 ADQUISICIÓN DE EQUIPO DE CÓMPUTO EN EL "TECNOLÓGICO NACIONAL DE MÉXICO, CAMPUS QUERÉTARO (ITQ)"; LOC. SANTIAGO DE QUERÉTARO, EN EL MUNICIPIO DE QUERÉTARO, QUERÉTARO, CONTRATO 25EIFEQ-CADIR-009-022 RECURSO 141S FAM SUPERIOR 2025 | 30/12/2025 | 30/12/2025 | 31/01/2026 | \$ 12,641.68 | 33 | | | \$ - | \$ - | \$ 12,641.68 |
| PEO 25-102 OBRA 2025-IIF-093 ADQUISICIÓN DE EQUIPO DE CÓMPUTO EN EL "TECNOLÓGICO NACIONAL DE MÉXICO, CAMPUS QUERÉTARO (ITQ)"; LOC. SANTIAGO DE QUERÉTARO, EN EL MUNICIPIO DE QUERÉTARO, QUERÉTARO, CONTRATO 25EIFEQ-CADIR-009-022 RECURSO 141SR REMANENTES FAM SUPERIOR 2025 | 30/12/2025 | 30/12/2025 | 31/01/2026 | \$ 531,712.68 | 33 | | | \$ - | \$ - | \$ 531,712.68 |

INSTITUTO DE INFRAESTRUCTURA FISICA EDUCATIVA DEL ESTADO DE QUERETARO



Informe Analítico de Obligaciones Diferentes de Financiamientos - LDF
DEL 01 DE ENERO DE 2025 AL 31 DE DICIEMBRE DE 2025



(PESOS)

| Denominación de las Obligaciones Diferentes de Financiamiento(c) | Fecha del Contrato (d) | Fecha de inicio de operación del proyecto (e) | Fecha de vencimiento (f) | Monto de la inversión pactado (g) | Plazo Pactado (h) | Monto Promedio mensual del pago de la contraprestación (i) | Monto Promedio mensual del pago de la contraprestación correspondiente al pago de la inversión | Monto pagado de la inversión al 31 de diciembre de 2025 (k) | Monto pagado de la inversión actualizado al 31 de diciembre de 2025 (l) | Saldo pendiente por pagar de la inversión al 31 de diciembre de 2025 (m=g-l) |
|---|------------------------|---|--------------------------|-----------------------------------|-------------------|--|--|---|---|--|
| PEO 25-103 OBRA 2025-IIF-094 ADQUISICIÓN DE EQUIPO DE CÓMPUTO EN EL "INSTITUTO TECNOLÓGICO DE SAN JUAN DEL RÍO (ITSJR)"; LOC. SAN JUAN DEL RÍO, EN EL MUNICIPIO DE SAN JUAN DEL RÍO, QUERÉTARO. CONTRATO 25EIFEQ-CADIR-009-022 RECURSO 141SR REMANENTES FAM SUPERIOR 2025 | 30/12/2025 | 30/12/2025 | 31/01/2026 | \$ 590,480.02 | 33 | | | \$ - | \$ - | \$ 590,480.02 |
| PEO 25-104 OBRA 2025-IIF-087 ADQUISICIÓN DE EQUIPO DE CÓMPUTO PARA LA UNIDAD DE SERVICIOS PARA LA EDUCACIÓN BÁSICA EN EL ESTADO DE QUERÉTARO (USEBEQ); LOC. VARIAS, ALCANCE ESTATAL. CONTRATO 25EIFEQ-CADIR-009-022 RECURSO 121B FAM BÁSICA 2025 | 30/12/2025 | 30/12/2025 | 31/01/2026 | \$ 10,569.92 | 33 | | | \$ - | \$ - | \$ 10,569.92 |
| PEO 25-105 OBRA 2025-IIF-095 ADQUISICIÓN DE EQUIPO DE CÓMPUTO PARA LA UNIDAD DE SERVICIOS PARA LA EDUCACIÓN BÁSICA EN EL ESTADO DE QUERÉTARO (USEBEQ); LOC. VARIAS, ALCANCE ESTATAL. CONTRATO 25EIFEQ-CADIR-009-022 RECURSO 121BR REMANENTES FAM BÁSICA 2025 | 30/12/2025 | 30/12/2025 | 31/01/2026 | \$ 2,160,046.18 | 33 | | | \$ - | \$ - | \$ 2,160,046.18 |
| PEO 25-098 OBRA 2025-IIF-089 ADQUISICIÓN DE EQUIPO DE CÓMPUTO EN "COLEGIO DE ESTUDIOS CIENTÍFICOS Y TECNOLÓGICOS DEL ESTADO DE QUERÉTARO (CECYTEQ)"; LOC. VARIAS, ALCANCE ESTATAL. CONTRATO 25EIFEQ-CADIR-009-023 RECURSO 131MS FAM MEDIA SUPERIOR 2025 | 30/12/2025 | 30/12/2025 | 31/01/2026 | \$ 72,998.80 | 33 | | | \$ - | \$ - | \$ 72,998.80 |
| PEO 25-100 OBRA 2025-IIF-091 ADQUISICIÓN DE EQUIPO DE CÓMPUTO EN "COLEGIO DE ESTUDIOS CIENTÍFICOS Y TECNOLÓGICOS DEL ESTADO DE QUERÉTARO (CECYTEQ)"; LOC. VARIAS, ALCANCE ESTATAL. CONTRATO 25EIFEQ-CADIR-009-023 RECURSO 131MSR REMANENTES FAM MEDIA SUPERIOR 2025 | 30/12/2025 | 30/12/2025 | 31/01/2026 | \$ 609,087.00 | 33 | | | \$ - | \$ - | \$ 609,087.00 |

INSTITUTO DE INFRAESTRUCTURA FISICA EDUCATIVA DEL ESTADO DE QUERETARO



Informe Analítico de Obligaciones Diferentes de Financiamientos - LDF
DEL 01 DE ENERO DE 2025 AL 31 DE DICIEMBRE DE 2025



(PESOS)

| Denominación de las Obligaciones Diferentes de Financiamiento(c) | Fecha del Contrato (d) | Fecha de inicio de operación del proyecto (e) | Fecha de vencimiento (f) | Monto de la inversión pactado (g) | Plazo Pactado (h) | Monto Promedio mensual del pago de la contraprestación (i) | Monto Promedio mensual del pago de la contraprestación correspondiente al pago de la inversión | Monto pagado de la inversión al 31 de diciembre de 2025 (k) | Monto pagado de la inversión actualizado al 31 de diciembre de 2025 (l) | Saldo pendiente por pagar de la inversión al 31 de diciembre de 2025 (m=g-l) |
|---|------------------------|---|--------------------------|-----------------------------------|-------------------|--|--|---|---|--|
| PEO 25-102 OBRA 2025-IIF-093 ADQUISICIÓN DE EQUIPO DE CÓMPUTO EN EL "TECNOLÓGICO NACIONAL DE MÉXICO, CAMPUS QUERÉTARO (ITQ)"; LOC. SANTIAGO DE QUERÉTARO, EN EL MUNICIPIO DE QUERÉTARO, QUERÉTARO CONTRATO 25EIFEQ-CADIR-009-023 RECURSO 141SR REMANENTES FAM SUPERIOR 2025 | 30/12/2025 | 30/12/2025 | 31/01/2026 | \$ 17,997.40 | 33 | | | \$ - | \$ - | \$ 17,997.40 |
| C. Total de Obligaciones Diferentes de Financiamiento (C=A+B) | 0.00 | 0.00 | 0.00 | \$ 24,963,530.49 | 0.00 | 0.00 | 0.00 | \$ 621,682.31 | \$ 621,682.31 | \$ 24,341,848.18 |

"Bajo protesta de decir verdad, declaro que los Estados Financieros y sus notas, son razonablemente correctos y son responsabilidad del emisor".

Dr en A.E.E. Arq. Fernando Julio Cesar Orozco Vega

Director General

L.A.E.T. Sylvania Adriana Piña Rodríguez

Directora de Administración y Finanzas

L.A. Juan Carlos Chombo Mondragón

Jefe de la Unidad de Finanzas y Administración

**INSTITUTO DE INFRAESTRUCTURA FISICA
EDUCATIVA DEL ESTADO DE QUERETARO**

Balance Presupuestario - LDF



DEL 01 DE ENERO AL 31 DE DICIEMBRE DE 2025
(PESOS)



| Concepto(c) | Estimado/ Aprobado | Devengado | Recaudado/ Pagado |
|---|-------------------------------|-----------------------|------------------------------|
| A. Ingresos Totales(A=A1+A2+A3) | 503,691,979.00 | 294,536,942.45 | 294,536,942.45 |
| A1. Ingresos de Libre Disposición | 37,600,835.00 | 44,220,468.71 | 44,220,468.71 |
| A2. Transferencias Federales Etiquetadas | 466,091,144.00 | 250,316,473.74 | 250,316,473.74 |
| A3. Financiamiento Neto | 0.00 | 0.00 | 0.00 |
| B. Egresos Presupuestarios(B=B1+B2) | 503,691,979.00 | 287,165,622.05 | 286,486,765.33 |
| B1. Gasto No Etiquetado(sin incluir Amortización de la D | 37,600,835.00 | 41,138,780.05 | 40,459,923.33 |
| B2. Gasto Etiquetado(sin incluir Amortización de la Deud | 466,091,144.00 | 246,026,842.00 | 246,026,842.00 |
| C. Remanentes del Ejercicio Anterior (C=C1+C2) | | 19,486,133.43 | 19,486,133.43 |
| C1. Remanentes de Ingresos de Libre Disposición aplica | | 888,567.74 | 888,567.74 |
| C2. Remanentes de Transferencias Federales Etiquetad | | 18,597,565.69 | 18,597,565.69 |
| I. Balance Presupuestario (I=A-B+C) | 0.00 | 26,857,453.83 | 27,536,310.55 |
| II. Balance Presupuestario sin Financiamiento Neto | 0.00 | 26,857,453.83 | 27,536,310.55 |
| III. Balance Presupuestario sin Financiamiento Neto y sin Remanentes del Ejercicio Anterior (III=II-C) | 0.00 | 7,371,320.40 | 8,050,177.12 |
| Concepto(c) | Aprobado | Devengado | Pagado |
| E. Intereses, Comisiones y Gastos de la | 0 | 0 | 0 |
| E1. Intereses, Comisiones y Gastos de la Deuda con Ga | 0 | 0 | 0 |
| E2. Intereses, Comisiones y Gastos de la Deuda con Ga | 0 | 0 | 0 |
| IV. Balance Primario (IV=III+E) | 0 | 7,371,320.40 | 8,050,177.12 |
| Concepto(c) | Estimado/ Aprobado | Devengado | Recaudado/ Pagado |
| F. Financiamiento(F=F1+F2) | 0 | 0 | 0 |
| F1. Financiamiento con Fuente de Pago de Ingresos de l | 0 | 0 | 0 |
| F2. Financiamiento con Fuente de Pago de Transferenci | 0 | 0 | 0 |
| G. Amortización de la Deuda(G=G1+G2) | 0 | 0 | 0 |
| G1. Amortización de la Deuda Pública con Gasto No Etic | 0 | 0 | 0 |
| G2. Amortización de la Deuda Pública con Gasto Etiquet | 0 | 0 | 0 |
| A3. Financiamiento Neto(A3=F-G) | 0 | 0 | 0 |
| Concepto(c) | Estimado/ Aprobado | Devengado | Recaudado/ Pagado |
| A1. Ingresos de Libre Disposición | 37,600,835.00 | 44,220,468.71 | 44,220,468.71 |
| A3.1 Financiamiento Neto con Fuente de Pago de Ingresos de Libre Disposición(A3.1=F1-G1) | 0.00 | 0.00 | 0.00 |
| F1. Financiamiento con Fuente de Pago de Ingresos de l | 0.00 | 0.00 | 0.00 |
| G1. Amortización de la Deuda Pública con Gasto No Etic | 0.00 | 0.00 | 0.00 |
| B1. Gasto No Etiquetado(sin incluir Amortización de la Deud | 37,600,835.00 | 41,138,780.05 | 40,459,923.33 |
| C1. Remanentes de Ingresos de Libre Disposición aplicado | | 888,567.74 | 888,567.74 |
| V. Balance Presupuestario de Recursos Disponibles | 0.00 | 3,970,256.40 | 4,649,113.12 |
| VI. Balance Presupuestario de Recursos Disponibles sin Financiamiento Neto(VI=V-A3.1) | 0.00 | 3,970,256.40 | 4,649,113.12 |
| Concepto(c) | Estimado/ Aprobado | Devengado | Recaudado/ Pagado |
| A2. Transferencias Federales Etiquetadas | 466,091,144.00 | 250,316,473.74 | 250,316,473.74 |
| A3.2 Financiamiento Neto con Fuente de Pago de Transferencias Federales Etiquetadas(A3.2=F2-G2) | 0.00 | 0.00 | 0.00 |
| F2. Financiamiento con Fuente de Pago de Transferenci | 0.00 | 0.00 | 0.00 |

**INSTITUTO DE INFRAESTRUCTURA FISICA
EDUCATIVA DEL ESTADO DE QUERETARO**

Balance Presupuestario - LDF




DEL 01 DE ENERO AL 31 DE DICIEMBRE DE 2025
(PESOS)




| Concepto(c) | Estimado/ Aprobado | Devengado | Recaudado/ Pagado |
|--|-----------------------|----------------------|----------------------|
| G2. Amortización de la Deuda Pública con Gasto Etiquet | 0.00 | 0.00 | 0.00 |
| B2. Gasto Etiquetado(sin incluir Amortización de la Deuda f | 466,091,144.00 | 246,026,842.00 | 246,026,842.00 |
| C2. Remanentes de Transferencias Federales Etiquetadas | | 18,597,565.69 | 18,597,565.69 |
| VII. Balance Presupuestario de Recursos Etiquetados (VII=A2+A3.2-B2+C2) | 0.00 | 22,887,197.43 | 22,887,197.43 |
| VIII. Balance Presupuestario de Recursos Etiquetados | 0.00 | 22,887,197.43 | 22,887,197.43 |

Bajo protesta de decir verdad declaramos que los Estados Financieros y sus Notas, son razonablemente correctos y son responsabilidad del emisor


Dr en A.E.E. Arq. Fernando Julio Cesar Orozco Vega
Director General



L.A.E.T. Sylvia Adriana Piña Rodríguez
Directora de Administración y Finanzas



L.A. Juan Carlos Chombo Mondragón
Jefe de la Unidad de Finanzas y
Administración





**INSTITUTO DE INFRAESTRUCTURA FISICA EDUCATIVA DEL ESTADO
DE QUERETARO**

Estado Analítico de Ingresos Detallado -LDF
DEL 01 DE ENERO AL 31 DE DICIEMBRE DE 2025
(PESOS)



INSTITUTO DE INFRAESTRUCTURA FISICA
EDUCATIVA DEL ESTADO DE QUERETARO

| Concepto | Ingresos | | | | | Diferencia |
|---|-----------------------|--------------------------------|-----------------------|-----------------------|-----------------------|------------------------|
| | Estimado | Ampliaciones/ (Reducciones) | Modificado | Devengado | Recaudado | |
| Ingresos De Libre Disposición | | | | | | |
| A. Impuestos | 0.00 | 0.00 | 0.00 | 0.00 | 0.00 | 0.00 |
| B. Cuotas y Aportaciones de Seguridad Social | 0.00 | 0.00 | 0.00 | 0.00 | 0.00 | 0.00 |
| C. Contribuciones de Mejoras | 0.00 | 0.00 | 0.00 | 0.00 | 0.00 | 0.00 |
| D. Derechos | 0.00 | 0.00 | 0.00 | 0.00 | 0.00 | 0.00 |
| E. Productos | 0.00 | 386,815.51 | 386,815.51 | 386,815.51 | 386,815.51 | 386,815.51 |
| F. Aprovechamientos | 0.00 | 0.00 | 0.00 | 0.00 | 0.00 | 0.00 |
| G. Ingresos por Venta de Bienes y Servicios | 409,980.00 | 1,200,386.12 | 1,610,366.12 | 1,610,366.12 | 1,610,366.12 | 1,200,386.12 |
| H. Participaciones | 0.00 | 0.00 | 0.00 | 0.00 | 0.00 | 0.00 |
| h1) Fondo General de Participaciones | 0.00 | 0.00 | 0.00 | 0.00 | 0.00 | 0.00 |
| h2) Fondo de Fomento Municipal | 0.00 | 0.00 | 0.00 | 0.00 | 0.00 | 0.00 |
| h3) Fondo de Fiscalización y Recaudación | 0.00 | 0.00 | 0.00 | 0.00 | 0.00 | 0.00 |
| h4) Fondo de Compensación | 0.00 | 0.00 | 0.00 | 0.00 | 0.00 | 0.00 |
| h5) Fondo de Extracción de Hidrocarburos | 0.00 | 0.00 | 0.00 | 0.00 | 0.00 | 0.00 |
| h6) Impuesto Especial sobre Producción y Servicios | 0.00 | 0.00 | 0.00 | 0.00 | 0.00 | 0.00 |
| h7) 0.136% de la Recaudación Federal Participable | 0.00 | 0.00 | 0.00 | 0.00 | 0.00 | 0.00 |
| h8) 3.17% sobre Extracción de Petróleo | 0.00 | 0.00 | 0.00 | 0.00 | 0.00 | 0.00 |
| h9) Gasolinas y Diesel | 0.00 | 0.00 | 0.00 | 0.00 | 0.00 | 0.00 |
| h10) Fondo del Impuesto Sobre la Renta | 0.00 | 0.00 | 0.00 | 0.00 | 0.00 | 0.00 |
| h11) Fondo de Estabilización de los Ingresos de las Entidades Federativas | 0.00 | 0.00 | 0.00 | 0.00 | 0.00 | 0.00 |
| I. Incentivos Derivados de la Colaboración Fiscal | 0.00 | 0.00 | 0.00 | 0.00 | 0.00 | 0.00 |
| i1) Tenencia o Uso de Vehículos | 0.00 | 0.00 | 0.00 | 0.00 | 0.00 | 0.00 |
| i2) Fondo de Compensación ISAN | 0.00 | 0.00 | 0.00 | 0.00 | 0.00 | 0.00 |
| i3) Impuesto sobre Automóviles Nuevos | 0.00 | 0.00 | 0.00 | 0.00 | 0.00 | 0.00 |
| i4) Fondo de Compensación de Repecos-Intermedios | 0.00 | 0.00 | 0.00 | 0.00 | 0.00 | 0.00 |
| i5) Otros Incentivos Económicos | 0.00 | 0.00 | 0.00 | 0.00 | 0.00 | 0.00 |
| J. Transferencias y Asignaciones | 37,190,855.00 | 5,032,214.10 | 42,223,069.10 | 42,223,069.10 | 42,223,069.10 | 5,032,214.10 |
| K. Convenios | 0.00 | 0.00 | 0.00 | 0.00 | 0.00 | 0.00 |
| k1) Otros Convenios y Subsidios | 0.00 | 0.00 | 0.00 | 0.00 | 0.00 | 0.00 |
| L. Otros Ingresos de Libre disposición | 0.00 | 217.98 | 217.98 | 217.98 | 217.98 | 217.98 |
| l1) Participaciones en Ingresos Locales | 0.00 | 0.00 | 0.00 | 0.00 | 0.00 | 0.00 |
| l2) Otros Ingresos de Libre disposición | 0.00 | 217.98 | 217.98 | 217.98 | 217.98 | 217.98 |
| I. Total de Ingresos De Libre Disposición | 37,600,835.00 | 6,619,633.71 | 44,220,468.71 | 44,220,468.71 | 44,220,468.71 | 6,619,633.71 |
| Ingresos Excedentes de Ingresos De Libre Disposición | | | | | | 6,619,633.71 |
| Transferencias Federales Etiquetadas | | | | | | |
| A. Aportaciones | 0.00 | 0.00 | 0.00 | 0.00 | 0.00 | 0.00 |
| a1) Fondo de Aportaciones para la Nómina Educativa y Gasto Operativo | 0.00 | 0.00 | 0.00 | 0.00 | 0.00 | 0.00 |
| a2) Fondo de Aportaciones para los Servicios de Salud | 0.00 | 0.00 | 0.00 | 0.00 | 0.00 | 0.00 |
| a3) Fondo de Aportaciones para la Infraestructura Social | 0.00 | 0.00 | 0.00 | 0.00 | 0.00 | 0.00 |
| a4) Fondo de Aportaciones para el fortalecimiento de los Municipios y de las Demarcaciones Territoriales del Distrito | 0.00 | 0.00 | 0.00 | 0.00 | 0.00 | 0.00 |
| a5) Fondo de Aportaciones Múltiples | 0.00 | 0.00 | 0.00 | 0.00 | 0.00 | 0.00 |
| a6) Fondo de Aportaciones para la Educación Tecnológica y de Adultos | 0.00 | 0.00 | 0.00 | 0.00 | 0.00 | 0.00 |
| a7) Fondo de Aportaciones para la Seguridad Pública de los Estados y del Distrito Federal | 0.00 | 0.00 | 0.00 | 0.00 | 0.00 | 0.00 |
| a8) Fondo de Aportaciones para el Fortalecimiento de las Entidades Federativas | 0.00 | 0.00 | 0.00 | 0.00 | 0.00 | 0.00 |
| B. Convenios | 0.00 | 0.00 | 0.00 | 0.00 | 0.00 | 0.00 |
| b1) Convenio de Protección Social en Salud | 0.00 | 0.00 | 0.00 | 0.00 | 0.00 | 0.00 |
| b2) Convenio de Descentralización | 0.00 | 0.00 | 0.00 | 0.00 | 0.00 | 0.00 |
| b3) Convenio de Reasignación | 0.00 | 0.00 | 0.00 | 0.00 | 0.00 | 0.00 |
| b4) Otros Convenios y Subsidios | 0.00 | 0.00 | 0.00 | 0.00 | 0.00 | 0.00 |
| C. Fondos Distintos de Aportaciones | 0.00 | 0.00 | 0.00 | 0.00 | 0.00 | 0.00 |
| c1) Fondo para Entidades Federativas y Municipios Productores de Hidrocarburos | 0.00 | 0.00 | 0.00 | 0.00 | 0.00 | 0.00 |
| c2) Fondo Minero | 0.00 | 0.00 | 0.00 | 0.00 | 0.00 | 0.00 |
| D. Transferencia Subsidios y Subvenciones y Pensiones y Jubilaciones | 466,091,144.00 | -215,774,670.26 | 250,316,473.74 | 250,316,473.74 | 250,316,473.74 | -215,774,670.26 |
| E. Otras Transferencias Federales Etiquetadas | 0.00 | 0.00 | 0.00 | 0.00 | 0.00 | 0.00 |
| II. Total de Transferencias Federales Etiquetadas | 466,091,144.00 | -215,774,670.26 | 250,316,473.74 | 250,316,473.74 | 250,316,473.74 | -215,774,670.26 |



**INSTITUTO DE INFRAESTRUCTURA FISICA EDUCATIVA DEL ESTADO
DE QUERETARO**

Estado Analítico de Ingresos Detallado -LDF
DEL 01 DE ENERO AL 31 DE DICIEMBRE DE 2025
(PESOS)



| Concepto | Ingresos | | | | | Diferencia |
|--|-----------------------|--------------------------------|-----------------------|-----------------------|-----------------------|------------------------|
| | Estimado | Ampliaciones/ (Reducciones) | Modificado | Devengado | Recaudado | |
| III. Ingresos Derivados de Financiamiento | 0.00 | 0.00 | 0.00 | 0.00 | 0.00 | 0.00 |
| A. Ingresos Derivados de Financiamiento | 0.00 | 0.00 | 0.00 | 0.00 | 0.00 | 0.00 |
| IV. Total de Ingresos | 503,691,979.00 | -209,155,036.55 | 294,536,942.45 | 294,536,942.45 | 294,536,942.45 | -209,155,036.55 |
| Datos Informativos | | | | | | |
| 1. Ingresos Derivados de Financiamiento con Fuente de Pago de Libre Disposición | 0.00 | 0.00 | 0.00 | 0.00 | 0.00 | 0.00 |
| 2. Ingresos Derivados de Financiamiento con Fuente de Transferencias Federales Etiquetadas | 0.00 | 0.00 | 0.00 | 0.00 | 0.00 | 0.00 |
| 3. Ingresos Derivados de Financiamiento | 0.00 | 0.00 | 0.00 | 0.00 | 0.00 | 0.00 |

Bajo protesta de decir verdad declaramos que los Estados Financieros y sus Notas, son razonablemente correctos y son responsabilidad del emisor

Dr en A.E.E. Arq. Fernando Julio Cesar Orozco Vega
Director General

L.A.E.T. Sylvia Adriana Piña Rodríguez
Directora de Administración y Finanzas

L.A. Juan Carlos Chombo Mondragón
Jefe de la Unidad de Finanzas y Administración



INSTITUTO DE INFRAESTRUCTURA FISICA EDUCATIVA DEL ESTADO DE QUERETARO

Estado Analítico del Ejercicio del Presupuesto de Egresos Detallado -LDF
 CLASIFICACIÓN POR OBJETO DEL GASTO (CAPÍTULO Y CONCEPTO)
 DEL 01 DE ENERO DE 2025 AL 31 DE DICIEMBRE DE 2025
 (PESOS)



| Concepto | Egresos | | | | | SubEjercicio |
|---|----------------------|--------------------------------|----------------------|----------------------|----------------------|---------------------|
| | Aprobado | Ampliaciones/ (Reducciones) | Modificado | Devengado | Pagado | |
| I Gasto No Etiquetado (I=A+B+C+D+E+F+G+H+I) | 37,600,835.00 | 8,213,154.28 | 45,813,989.28 | 41,138,780.05 | 40,459,923.33 | 4,675,209.23 |
| A. Servicios Personales (A=a1+a2+a3+a4+a5+a6+a7) | 28,085,734.00 | -363,668.34 | 27,722,065.66 | 27,722,065.66 | 27,359,814.44 | 0.00 |
| a1) Remuneraciones al Personal de Carácter Permanente | 13,117,524.00 | -23,355.36 | 13,094,168.64 | 13,094,168.64 | 13,094,168.64 | 0.00 |
| a2) Remuneraciones al Personal de Carácter Transitorio | 5,074,978.00 | -2,570.17 | 5,072,407.83 | 5,072,407.83 | 5,072,407.83 | 0.00 |
| a3) Remuneraciones Adicionales y Especiales | 3,702,074.00 | -9,445.62 | 3,692,628.38 | 3,692,628.38 | 3,692,628.38 | 0.00 |
| a4) Seguridad Social | 2,451,470.00 | 397,603.08 | 2,849,073.08 | 2,849,073.08 | 2,486,821.86 | 0.00 |
| a5) Otras Prestaciones Sociales y Económicas | 3,459,455.00 | -445,667.27 | 3,013,787.73 | 3,013,787.73 | 3,013,787.73 | 0.00 |
| a6) Previsiones | 280,233.00 | -280,233.00 | 0.00 | 0.00 | 0.00 | 0.00 |
| a7) Pago de Estímulos a Servidores Públicos | 0.00 | 0.00 | 0.00 | 0.00 | 0.00 | 0.00 |
| B. Materiales y Suministros (B=b1+b2+b3+b4+b5+b6+b7+b8+b9) | 1,434,518.00 | -130,343.77 | 1,304,174.23 | 1,137,389.97 | 1,137,389.97 | 166,784.26 |
| b1) Materiales de Administración, Emisión de Documentos y Artículos Oficiales | 420,869.00 | -129,577.26 | 291,291.74 | 291,291.74 | 291,291.74 | 0.00 |
| b2) Alimentos y Utensilios | 75,311.00 | 19,889.58 | 95,200.58 | 95,200.58 | 95,200.58 | 0.00 |
| b3) Materias Primas y Materiales de Producción y Comercialización | 0.00 | 0.00 | 0.00 | 0.00 | 0.00 | 0.00 |
| b4) Materiales y Artículos de Construcción y de Reparación | 0.00 | 46,102.79 | 46,102.79 | 46,102.79 | 46,102.79 | 0.00 |
| b5) Productos Químicos, Farmacéuticos y de Laboratorio | 7,000.00 | -7,000.00 | 0.00 | 0.00 | 0.00 | 0.00 |
| b6) Combustibles, Lubricantes y Aditivos | 887,284.00 | -115,741.15 | 771,542.85 | 604,758.59 | 604,758.59 | 166,784.26 |
| b7) Vestuario, Blancos, Prendas de Protección y Artículos Deportivos | 0.00 | 51,587.53 | 51,587.53 | 51,587.53 | 51,587.53 | 0.00 |
| b8) Materiales y Suministros para Seguridad | 0.00 | 0.00 | 0.00 | 0.00 | 0.00 | 0.00 |
| b9) Herramientas, Refacciones y Accesorios Menores | 44,054.00 | 4,394.74 | 48,448.74 | 48,448.74 | 48,448.74 | 0.00 |
| C. Servicios Generales (C=c1+c2+c3+c4+c5+c6+c7+c8+c9) | 8,080,583.00 | 3,703,914.40 | 11,784,497.40 | 9,786,982.64 | 9,470,377.14 | 1,997,514.76 |
| c1) Servicios Básicos | 437,189.00 | -113,653.61 | 323,535.39 | 323,535.39 | 291,535.39 | 0.00 |
| c2) Servicios de Arrendamiento | 214,317.00 | 6,484.00 | 220,801.00 | 189,481.00 | 189,481.00 | 31,320.00 |
| c3) Servicios Profesionales, Científicos, Técnicos y Otros Servicios | 5,417,677.00 | 3,279,126.49 | 8,696,803.49 | 6,779,008.73 | 6,618,586.23 | 1,917,794.76 |
| c4) Servicios Financieros, Bancarios y Comerciales | 250,000.00 | 101,885.68 | 351,885.68 | 351,885.68 | 351,885.68 | 0.00 |
| c5) Servicios de Instalación, Reparación, Mantenimiento y Conservación | 710,400.00 | 100,867.62 | 811,267.62 | 762,867.62 | 762,867.62 | 48,400.00 |
| c6) Servicios de Comunicación Social y Publicidad | 0.00 | 0.00 | 0.00 | 0.00 | 0.00 | 0.00 |
| c7) Servicios de Traslado y Viáticos | 145,000.00 | 133,099.84 | 278,099.84 | 278,099.84 | 278,099.84 | 0.00 |
| c8) Servicios Oficiales | 100,000.00 | 190,581.46 | 290,581.46 | 290,581.46 | 290,581.46 | 0.00 |
| c9) Otros Servicios Generales | 806,000.00 | 5,522.92 | 811,522.92 | 811,522.92 | 687,339.92 | 0.00 |
| D. Transferencias, Asignaciones, Subsidios y Otras Ayudas (D=d1+d2+d3+d4+d5+d6+d7+d8+d9) | 0.00 | 0.00 | 0.00 | 0.00 | 0.00 | 0.00 |
| d1) Transferencias Internas y Asignaciones al Sector Público | 0.00 | 0.00 | 0.00 | 0.00 | 0.00 | 0.00 |
| d2) Transferencias al Resto del Sector Público | 0.00 | 0.00 | 0.00 | 0.00 | 0.00 | 0.00 |
| d3) Subsidios y Subvenciones | 0.00 | 0.00 | 0.00 | 0.00 | 0.00 | 0.00 |
| d4) Ayudas Sociales | 0.00 | 0.00 | 0.00 | 0.00 | 0.00 | 0.00 |
| d5) Pensiones y Jubilaciones | 0.00 | 0.00 | 0.00 | 0.00 | 0.00 | 0.00 |
| d6) Transferencias a Fideicomisos, Mandatos y Otros Análogos | 0.00 | 0.00 | 0.00 | 0.00 | 0.00 | 0.00 |
| d7) Transferencias a la Seguridad Social | 0.00 | 0.00 | 0.00 | 0.00 | 0.00 | 0.00 |
| d8) Donativos | 0.00 | 0.00 | 0.00 | 0.00 | 0.00 | 0.00 |
| d9) Transferencias al Exterior | 0.00 | 0.00 | 0.00 | 0.00 | 0.00 | 0.00 |
| E. Bienes Muebles, inmuebles e Intangibles (E=e1+e2+e3+e4+e5+e6+e7+e8+e9) | 0.00 | 1,067,524.07 | 1,067,524.07 | 727,319.27 | 727,319.27 | 340,204.80 |
| e1) Mobiliario y Equipo de Administración | 0.00 | 476,613.67 | 476,613.67 | 136,408.87 | 136,408.87 | 340,204.80 |
| e2) Mobiliario y Equipo Educativo y Recreativo | 0.00 | 0.00 | 0.00 | 0.00 | 0.00 | 0.00 |
| e3) Equipo e Instrumental Médico y de Laboratorio | 0.00 | 0.00 | 0.00 | 0.00 | 0.00 | 0.00 |
| e4) Vehículos y Equipo de Transporte | 0.00 | 517,784.00 | 517,784.00 | 517,784.00 | 517,784.00 | 0.00 |
| e5) Equipo de Defensa y Seguridad | 0.00 | 0.00 | 0.00 | 0.00 | 0.00 | 0.00 |
| e6) Mauquinaría, Otros Equipos y Herramientas | 0.00 | 0.00 | 0.00 | 0.00 | 0.00 | 0.00 |
| e7) Activos Biológicos | 0.00 | 0.00 | 0.00 | 0.00 | 0.00 | 0.00 |
| e8) Bienes Inmuebles | 0.00 | 0.00 | 0.00 | 0.00 | 0.00 | 0.00 |
| e9) Activos Intangibles | 0.00 | 73,126.40 | 73,126.40 | 73,126.40 | 73,126.40 | 0.00 |
| F. Inversión Pública (F=f1+f2+f3) | 0.00 | 3,935,727.92 | 3,935,727.92 | 1,765,022.51 | 1,765,022.51 | 2,170,705.41 |
| f1) Obra Pública en Bienes de Dominio Público | 0.00 | 3,935,727.92 | 3,935,727.92 | 1,765,022.51 | 1,765,022.51 | 2,170,705.41 |
| f2) Obra Pública en Bienes Propios | 0.00 | 0.00 | 0.00 | 0.00 | 0.00 | 0.00 |
| f3) Proyectos Productivos y Acciones de Fomento | 0.00 | 0.00 | 0.00 | 0.00 | 0.00 | 0.00 |
| G. Inversiones Financieras y Otras Provisiones (G=g1+g2+g3+g4+g5+g6+g7) | 0.00 | 0.00 | 0.00 | 0.00 | 0.00 | 0.00 |
| g1) Inversiones para el Fomento de Actividades Productivas | 0.00 | 0.00 | 0.00 | 0.00 | 0.00 | 0.00 |
| g2) Acciones y Participaciones de Capital | 0.00 | 0.00 | 0.00 | 0.00 | 0.00 | 0.00 |
| g3) Compra de Títulos y Valores | 0.00 | 0.00 | 0.00 | 0.00 | 0.00 | 0.00 |
| g4) Concesión de Préstamos | 0.00 | 0.00 | 0.00 | 0.00 | 0.00 | 0.00 |
| g5) Inversiones en Fideicomisos, Mandatos y Otros Análogos | 0.00 | 0.00 | 0.00 | 0.00 | 0.00 | 0.00 |
| Fideicomiso de Desastres Naturales (Informativo) | 0.00 | 0.00 | 0.00 | 0.00 | 0.00 | 0.00 |
| g6) Otras Inversiones Financieras | 0.00 | 0.00 | 0.00 | 0.00 | 0.00 | 0.00 |



INSTITUTO DE INFRAESTRUCTURA FISICA EDUCATIVA DEL ESTADO DE QUERETARO

Estado Análítico del Ejercicio del Presupuesto de Egresos Detallado -LDF
 CLASIFICACIÓN POR OBJETO DEL GASTO (CAPÍTULO Y CONCEPTO)
 DEL 01 DE ENERO DE 2025 AL 31 DE DICIEMBRE DE 2025
 (PESOS)



| Concepto | Egresos | | | | | SubEjercicio |
|--|-----------------------|--------------------------------|-----------------------|-----------------------|-----------------------|----------------------|
| | Aprobado | Ampliaciones/ (Reducciones) | Modificado | Devengado | Pagado | |
| g7) Provisiones para Contingencias y Otras Erogaciones Especiales | 0.00 | 0.00 | 0.00 | 0.00 | 0.00 | 0.00 |
| H. Participaciones y Aportaciones (H=h1+h2+h3) | 0.00 | 0.00 | 0.00 | 0.00 | 0.00 | 0.00 |
| h1) Participaciones | 0.00 | 0.00 | 0.00 | 0.00 | 0.00 | 0.00 |
| h2) Aportaciones | 0.00 | 0.00 | 0.00 | 0.00 | 0.00 | 0.00 |
| h3) Convenios | 0.00 | 0.00 | 0.00 | 0.00 | 0.00 | 0.00 |
| I. Deuda Pública (I=i1+i2+i3+i4+i5+i6+i7) | 0.00 | 0.00 | 0.00 | 0.00 | 0.00 | 0.00 |
| i1) Amortización de la Deuda Pública | 0.00 | 0.00 | 0.00 | 0.00 | 0.00 | 0.00 |
| i2) Intereses de la Deuda Pública | 0.00 | 0.00 | 0.00 | 0.00 | 0.00 | 0.00 |
| i3) Comisiones de la Deuda Pública | 0.00 | 0.00 | 0.00 | 0.00 | 0.00 | 0.00 |
| i4) Gastos de la Deuda Pública | 0.00 | 0.00 | 0.00 | 0.00 | 0.00 | 0.00 |
| i5) Costo por Coberturas | 0.00 | 0.00 | 0.00 | 0.00 | 0.00 | 0.00 |
| i6) Apoyos Financieros | 0.00 | 0.00 | 0.00 | 0.00 | 0.00 | 0.00 |
| i7) Adeudos de Ejercicios Fiscales Anteriores (ADEFAS) | 0.00 | 0.00 | 0.00 | 0.00 | 0.00 | 0.00 |
| II Gasto Etiquetado (I=A+B+C+D+E+F+G+H+I) | 466,091,144.00 | -197,177,104.57 | 268,914,039.43 | 246,026,842.00 | 246,026,842.00 | 22,887,197.43 |
| A. Servicios Personales (A=a1+a2+a3+a4+a5+a6+a7) | 0.00 | 0.00 | 0.00 | 0.00 | 0.00 | 0.00 |
| a1) Remuneraciones al Personal de Carácter Permanente | 0.00 | 0.00 | 0.00 | 0.00 | 0.00 | 0.00 |
| a2) Remuneraciones al Personal de Carácter Transitorio | 0.00 | 0.00 | 0.00 | 0.00 | 0.00 | 0.00 |
| a3) Remuneraciones Adicionales y Especiales | 0.00 | 0.00 | 0.00 | 0.00 | 0.00 | 0.00 |
| a4) Seguridad Social | 0.00 | 0.00 | 0.00 | 0.00 | 0.00 | 0.00 |
| a5) Otras Prestaciones Sociales y Económicas | 0.00 | 0.00 | 0.00 | 0.00 | 0.00 | 0.00 |
| a6) Previsiones | 0.00 | 0.00 | 0.00 | 0.00 | 0.00 | 0.00 |
| a7) Pago de Estímulos a Servidores Públicos | 0.00 | 0.00 | 0.00 | 0.00 | 0.00 | 0.00 |
| B. Materiales y Suministros (B=b1+b2+b3+b4+b5+b6+b7+b8+b9) | 0.00 | 253,665.57 | 253,665.57 | 253,665.57 | 253,665.57 | 0.00 |
| b1) Materiales de Administración, Emisión de Documentos y Artículos Oficiales | 0.00 | 57,300.07 | 57,300.07 | 57,300.07 | 57,300.07 | 0.00 |
| b2) Alimentos y Utensilios | 0.00 | 0.00 | 0.00 | 0.00 | 0.00 | 0.00 |
| b3) Materias Primas y Materiales de Producción y Comercialización | 0.00 | 0.00 | 0.00 | 0.00 | 0.00 | 0.00 |
| b4) Materiales y Artículos de Construcción y de Reparación | 0.00 | 0.00 | 0.00 | 0.00 | 0.00 | 0.00 |
| b5) Productos Químicos, Farmacéuticos y de Laboratorio | 0.00 | 0.00 | 0.00 | 0.00 | 0.00 | 0.00 |
| b6) Combustibles, Lubricantes y Aditivos | 0.00 | 196,365.50 | 196,365.50 | 196,365.50 | 196,365.50 | 0.00 |
| b7) Vestuario, Blancos, Prendas de Protección y Artículos Deportivos | 0.00 | 0.00 | 0.00 | 0.00 | 0.00 | 0.00 |
| b8) Materiales y Suministros para Seguridad | 0.00 | 0.00 | 0.00 | 0.00 | 0.00 | 0.00 |
| b9) Herramientas, Refacciones y Accesorios Menores | 0.00 | 0.00 | 0.00 | 0.00 | 0.00 | 0.00 |
| C. Servicios Generales (C=c1+c2+c3+c4+c5+c6+c7+c8+c9) | 0.00 | 0.00 | 0.00 | 0.00 | 0.00 | 0.00 |
| c1) Servicios Básicos | 0.00 | 0.00 | 0.00 | 0.00 | 0.00 | 0.00 |
| c2) Servicios de Arrendamiento | 0.00 | 0.00 | 0.00 | 0.00 | 0.00 | 0.00 |
| c3) Servicios Profesionales, Científicos, Técnicos y Otros Servicios | 0.00 | 0.00 | 0.00 | 0.00 | 0.00 | 0.00 |
| c4) Servicios Financieros, Bancarios y Comerciales | 0.00 | 0.00 | 0.00 | 0.00 | 0.00 | 0.00 |
| c5) Servicios de Instalación, Reparación, Mantenimiento y Conservación | 0.00 | 0.00 | 0.00 | 0.00 | 0.00 | 0.00 |
| c6) Servicios de Comunicación Social y Publicidad | 0.00 | 0.00 | 0.00 | 0.00 | 0.00 | 0.00 |
| c7) Servicios de Traslado y Viáticos | 0.00 | 0.00 | 0.00 | 0.00 | 0.00 | 0.00 |
| c8) Servicios Oficiales | 0.00 | 0.00 | 0.00 | 0.00 | 0.00 | 0.00 |
| c9) Otros Servicios Generales | 0.00 | 0.00 | 0.00 | 0.00 | 0.00 | 0.00 |
| D. Transferencias, Asignaciones, Subsidios y Otras Ayudas (D=d1+d2+d3+d4+d5+d6+d7+d8+d9) | 0.00 | 0.00 | 0.00 | 0.00 | 0.00 | 0.00 |
| d1) Transferencias Internas y Asignaciones al Sector Público | 0.00 | 0.00 | 0.00 | 0.00 | 0.00 | 0.00 |
| d2) Transferencias al Resto del Sector Público | 0.00 | 0.00 | 0.00 | 0.00 | 0.00 | 0.00 |
| d3) Subsidios y Subvenciones | 0.00 | 0.00 | 0.00 | 0.00 | 0.00 | 0.00 |
| d4) Ayudas Sociales | 0.00 | 0.00 | 0.00 | 0.00 | 0.00 | 0.00 |
| d5) Pensiones y Jubilaciones | 0.00 | 0.00 | 0.00 | 0.00 | 0.00 | 0.00 |
| d6) Transferencias a Fideicomisos, Mandatos y Otros Análogos | 0.00 | 0.00 | 0.00 | 0.00 | 0.00 | 0.00 |
| d7) Transferencias a la Seguridad Social | 0.00 | 0.00 | 0.00 | 0.00 | 0.00 | 0.00 |
| d8) Donativos | 0.00 | 0.00 | 0.00 | 0.00 | 0.00 | 0.00 |
| d9) Transferencias al Exterior | 0.00 | 0.00 | 0.00 | 0.00 | 0.00 | 0.00 |
| E. Bienes Muebles, inmuebles e Intangibles (E=e1+e2+e3+e4+e5+e6+e7+e8+e9) | 0.00 | 0.00 | 0.00 | 0.00 | 0.00 | 0.00 |
| e1) Mobiliario y Equipo de Administración | 0.00 | 0.00 | 0.00 | 0.00 | 0.00 | 0.00 |
| e2) Mobiliario y Equipo Educativo y Recreativo | 0.00 | 0.00 | 0.00 | 0.00 | 0.00 | 0.00 |
| e3) Equipo e Instrumental Médico y de Laboratorio | 0.00 | 0.00 | 0.00 | 0.00 | 0.00 | 0.00 |
| e4) Vehículos y Equipo de Transporte | 0.00 | 0.00 | 0.00 | 0.00 | 0.00 | 0.00 |
| e5) Equipo de Defensa y Seguridad | 0.00 | 0.00 | 0.00 | 0.00 | 0.00 | 0.00 |
| e6) Mauquiaria, Otros Equipos y Herramientas | 0.00 | 0.00 | 0.00 | 0.00 | 0.00 | 0.00 |
| e7) Activos Biológicos | 0.00 | 0.00 | 0.00 | 0.00 | 0.00 | 0.00 |
| e8) Bienes Inmuebles | 0.00 | 0.00 | 0.00 | 0.00 | 0.00 | 0.00 |
| e9) Activos Intangibles | 0.00 | 0.00 | 0.00 | 0.00 | 0.00 | 0.00 |



**INSTITUTO DE INFRAESTRUCTURA FISICA EDUCATIVA DEL ESTADO
DE QUERETARO**

Estado Analítico del Ejercicio del Presupuesto de Egresos Detallado -LDF
CLASIFICACIÓN POR OBJETO DEL GASTO (CAPÍTULO Y CONCEPTO)
DEL 01 DE ENERO DE 2025 AL 31 DE DICIEMBRE DE 2025
(PESOS)



| Concepto | Egresos | | | | | SubEjercicio |
|--|-----------------------|--------------------------------|-----------------------|-----------------------|-----------------------|----------------------|
| | Aprobado | Ampliaciones/ (Reducciones) | Modificado | Devengado | Pagado | |
| F. Inversión Pública (F=f1+f2+f3) | 466,091,144.00 | -197,430,770.14 | 268,660,373.86 | 245,773,176.43 | 245,773,176.43 | 22,887,197.43 |
| f1) Obra Pública en Bienes de Dominio Público | 466,091,144.00 | -197,430,770.14 | 268,660,373.86 | 245,773,176.43 | 245,773,176.43 | 22,887,197.43 |
| f2) Obra Pública en Bienes Propios | 0.00 | 0.00 | 0.00 | 0.00 | 0.00 | 0.00 |
| f3) Proyectos Productivos y Acciones de Fomento | 0.00 | 0.00 | 0.00 | 0.00 | 0.00 | 0.00 |
| G. Inversiones Financieras y Otras Provisiones (G=g1+g2+g3+g4+g5+g6+g7) | 0.00 | 0.00 | 0.00 | 0.00 | 0.00 | 0.00 |
| g1) Inversiones para el Fomento de Actividades Productivas | 0.00 | 0.00 | 0.00 | 0.00 | 0.00 | 0.00 |
| g2) Acciones y Participaciones de Capital | 0.00 | 0.00 | 0.00 | 0.00 | 0.00 | 0.00 |
| g3) Compra de Títulos y Valores | 0.00 | 0.00 | 0.00 | 0.00 | 0.00 | 0.00 |
| g4) Conseción de Préstamos | 0.00 | 0.00 | 0.00 | 0.00 | 0.00 | 0.00 |
| g5) Inversiones en Fideicomisos, Mandatos,y Otros Análogos | 0.00 | 0.00 | 0.00 | 0.00 | 0.00 | 0.00 |
| Fideicomiso de Desastres Naturales (Informativo) | 0.00 | 0.00 | 0.00 | 0.00 | 0.00 | 0.00 |
| g6) Otras Inversiones Financieras | 0.00 | 0.00 | 0.00 | 0.00 | 0.00 | 0.00 |
| g7) Provisiones para Contingencias y Otras Erogaciones Especiales | 0.00 | 0.00 | 0.00 | 0.00 | 0.00 | 0.00 |
| H. Participaciones y Aportaciones (H=h1+h2+h3) | 0.00 | 0.00 | 0.00 | 0.00 | 0.00 | 0.00 |
| h1) Participaciones | 0.00 | 0.00 | 0.00 | 0.00 | 0.00 | 0.00 |
| h2) Aportaciones | 0.00 | 0.00 | 0.00 | 0.00 | 0.00 | 0.00 |
| h3) Convenios | 0.00 | 0.00 | 0.00 | 0.00 | 0.00 | 0.00 |
| I. Deuda Pública (I=i1+i2+i3+i4+i5+i6+i7) | 0.00 | 0.00 | 0.00 | 0.00 | 0.00 | 0.00 |
| i1) Amortización de la Deuda Pública | 0.00 | 0.00 | 0.00 | 0.00 | 0.00 | 0.00 |
| i2) Intereses de la Deuda Pública | 0.00 | 0.00 | 0.00 | 0.00 | 0.00 | 0.00 |
| i3) Comisiones de la Deuda Pública | 0.00 | 0.00 | 0.00 | 0.00 | 0.00 | 0.00 |
| i4) Gastos de la Deuda Pública | 0.00 | 0.00 | 0.00 | 0.00 | 0.00 | 0.00 |
| i5) Costo por Coberturas | 0.00 | 0.00 | 0.00 | 0.00 | 0.00 | 0.00 |
| i6) Apoyos Financieros | 0.00 | 0.00 | 0.00 | 0.00 | 0.00 | 0.00 |
| i7) Adeudos de Ejercicios Fiscales Anteriores (ADEFAS) | 0.00 | 0.00 | 0.00 | 0.00 | 0.00 | 0.00 |
| III Total de Egresos (III = I+II) | 503,691,979.00 | -188,963,950.29 | 314,728,028.71 | 287,165,622.05 | 286,486,765.33 | 27,562,406.66 |

Bajo protesta de decir verdad declaramos que los Estados Financieros y sus Notas, son razonablemente correctos y son responsabilidad del emisor.

Dr en A.E.E. Arq. Fernando Julio Cesar Orozco Vega
Director General

L.A.E.T. Sylvia Adriana Piña Rodríguez
Directora de Administración y Finanzas

L.A. Juan Carlos Chombo Mondragón
Jefe de la Unidad de Finanzas y Administración

INSTITUTO DE INFRAESTRUCTURA FISICA EDUCATIVA DEL ESTADO DE QUERETARO



ESTADO ANALÍTICO DEL EJERCICIO DEL PRESUPUESTO DE EGRESOS DETALLADO - LDF
Clasificación Administrativa

DEL 01 DE ENERO DE 2025 AL 31 DE DICIEMBRE DE 2025
(PESOS)



| Concepto | Egresos | | | | | Subejercicio |
|--|-----------------------|----------------------------|-----------------------|-----------------------|-----------------------|----------------------|
| | Aprobado | Ampliaciones/(Reducciones) | Modificado | Devengado | Pagado | |
| Gasto No Etiquetado | 37,600,835.00 | 8,213,154.28 | 45,813,989.28 | 41,138,780.05 | 40,459,923.33 | 4,675,209.23 |
| DIRECCION GENERAL - INSTITUTO DE INFRAESTRUCTURA FISICA EDUCATIVA DEL ESTADO DE QUERETARO | 5,640,125.25 | 641,613.95 | 6,281,739.20 | 5,906,063.63 | 5,804,235.12 | 375,675.57 |
| DIRECCION DE ADMINISTRACION Y FINANZAS - INSTITUTO DE INFRAESTRUCTURA FISICA EDUCATIVA DEL ESTADO DE QUERETARO | 6,016,133.60 | 684,388.22 | 6,700,521.82 | 6,299,801.21 | 6,191,184.13 | 400,720.61 |
| DIRECCION DE INFRAESTRUCTURA - INSTITUTO DE INFRAESTRUCTURA FISICA EDUCATIVA DEL ESTADO DE QUERETARO | 25,944,576.15 | 6,887,152.11 | 32,831,728.26 | 28,932,915.21 | 28,464,504.08 | 3,898,813.05 |
| INSTITUTO DE INFRAESTRUCTURA FISICA EDUCATIVA DEL ESTADO DE QUERETARO(ADEFAS) | 0.00 | 0.00 | 0.00 | 0.00 | 0.00 | 0.00 |
| Gasto Etiquetado | 466,091,144.00 | -197,177,104.57 | 268,914,039.43 | 246,026,842.00 | 246,026,842.00 | 22,887,197.43 |
| DIRECCION DE INFRAESTRUCTURA - INSTITUTO DE INFRAESTRUCTURA FISICA EDUCATIVA DEL ESTADO DE QUERETARO | 466,091,144.00 | -197,177,104.57 | 268,914,039.43 | 246,026,842.00 | 246,026,842.00 | 22,887,197.43 |
| Total de Egresos | 503,691,979.00 | -188,963,950.29 | 314,728,028.71 | 287,165,622.05 | 286,486,765.33 | 27,562,406.66 |

Bajo protesta de decir verdad declaramos que los Estados Financieros y sus Notas, son razonablemente correctos y son responsabilidad del emisor

Dr en A.E.E. Arq. Fernando Julio Cesar Orozco Vega

Director General

L.A.E.T. Sylvia Adriana Rina Rodriguez

Directora de Administración y Finanzas

L.A. Juan Carlos Chombo Mondragón

Jefe de la Unidad de Finanzas y Administración



INSTITUTO DE INFRAESTRUCTURA FISICA EDUCATIVA DEL ESTADO DE QUERETARO

Estado Analítico del Ejercicio del Presupuesto de Egresos Detallado -LDF
 CLASIFICACIÓN FUNCIONAL (FINALIDAD Y FUNCIÓN)
 DEL 01 DE ENERO DE 2025 AL 31 DE DICIEMBRE DE 2025
 (PESOS)



| Concepto | Egresos | | | | | SubEjercicio |
|---|-----------------------|--------------------------------|-----------------------|-----------------------|-----------------------|----------------------|
| | Aprobado | Ampliaciones/ (Reducciones) | Modificado | Devengado | Pagado | |
| I Gasto No Etiquetado (I=A+B+C+D) | 37,600,835.00 | 8,213,154.28 | 45,813,989.28 | 41,138,780.05 | 40,459,923.33 | 4,675,209.23 |
| A. Gobierno (A=a1+a2+a3+a4+a5+a6+a7+a8) | 0.00 | 0.00 | 0.00 | 0.00 | 0.00 | 0.00 |
| a1) Legislación | 0.00 | 0.00 | 0.00 | 0.00 | 0.00 | 0.00 |
| a2) Justicia | 0.00 | 0.00 | 0.00 | 0.00 | 0.00 | 0.00 |
| a3) Coordinación de la Política de Gobierno | 0.00 | 0.00 | 0.00 | 0.00 | 0.00 | 0.00 |
| a4) Relaciones Exteriores | 0.00 | 0.00 | 0.00 | 0.00 | 0.00 | 0.00 |
| a5) Asuntos Financieros y Hacendarios | 0.00 | 0.00 | 0.00 | 0.00 | 0.00 | 0.00 |
| a6) Seguridad Nacional | 0.00 | 0.00 | 0.00 | 0.00 | 0.00 | 0.00 |
| a7) Asuntos de Orden Público y de Seguridad Interior | 0.00 | 0.00 | 0.00 | 0.00 | 0.00 | 0.00 |
| a8) Otros Servicios Generales | 0.00 | 0.00 | 0.00 | 0.00 | 0.00 | 0.00 |
| B. Desarrollo Social (B=b1+b2+b3+b4+b5+b6+b7) | 37,600,835.00 | 8,213,154.28 | 45,813,989.28 | 41,138,780.05 | 40,459,923.33 | 4,675,209.23 |
| b1) Protección Ambiental | 0.00 | 0.00 | 0.00 | 0.00 | 0.00 | 0.00 |
| b2) Vivienda y Servicios a la Comunidad | 0.00 | 0.00 | 0.00 | 0.00 | 0.00 | 0.00 |
| b3) Salud | 0.00 | 0.00 | 0.00 | 0.00 | 0.00 | 0.00 |
| b4) Recreación, Cultura y Otras Manifestaciones Sociales | 0.00 | 0.00 | 0.00 | 0.00 | 0.00 | 0.00 |
| b5) Educación | 37,600,835.00 | 8,213,154.28 | 45,813,989.28 | 41,138,780.05 | 40,459,923.33 | 4,675,209.23 |
| b6) Protección Social | 0.00 | 0.00 | 0.00 | 0.00 | 0.00 | 0.00 |
| b7) Otros Asuntos Sociales | 0.00 | 0.00 | 0.00 | 0.00 | 0.00 | 0.00 |
| C. Desarrollo Económico (C=c1+c2+c3+c4+c5+c6+c7+c8+c9) | 0.00 | 0.00 | 0.00 | 0.00 | 0.00 | 0.00 |
| c1) Asuntos Económicos, Comerciales y Laborales en General | 0.00 | 0.00 | 0.00 | 0.00 | 0.00 | 0.00 |
| c2) Agropecuaria, Silvicultura, Pesca y Caza | 0.00 | 0.00 | 0.00 | 0.00 | 0.00 | 0.00 |
| c3) Combustibles y Energía | 0.00 | 0.00 | 0.00 | 0.00 | 0.00 | 0.00 |
| c4) Minería, Manufacturas y Construcción | 0.00 | 0.00 | 0.00 | 0.00 | 0.00 | 0.00 |
| c5) Transporte | 0.00 | 0.00 | 0.00 | 0.00 | 0.00 | 0.00 |
| c6) Comunicaciones | 0.00 | 0.00 | 0.00 | 0.00 | 0.00 | 0.00 |
| c7) Turismo | 0.00 | 0.00 | 0.00 | 0.00 | 0.00 | 0.00 |
| c8) Ciencia, Tecnología e Innovación | 0.00 | 0.00 | 0.00 | 0.00 | 0.00 | 0.00 |
| c9) Otras Industrias y Otros Asuntos Económicos | 0.00 | 0.00 | 0.00 | 0.00 | 0.00 | 0.00 |
| D. Otras no Clasificadas en Funciones Anteriores (D=d1+d2+d3+d4) | 0.00 | 0.00 | 0.00 | 0.00 | 0.00 | 0.00 |
| d1) Transacciones de la Deuda Pública / Costo Financiero de la Deuda | 0.00 | 0.00 | 0.00 | 0.00 | 0.00 | 0.00 |
| d2) Transferencias, Participaciones y Aportaciones Entre Diferentes Niveles y Órdenes de Gobierno | 0.00 | 0.00 | 0.00 | 0.00 | 0.00 | 0.00 |
| d3) Saneamiento del Sistema Financiero | 0.00 | 0.00 | 0.00 | 0.00 | 0.00 | 0.00 |
| d4) Adeudos de Ejercicios Fiscales Anteriores | 0.00 | 0.00 | 0.00 | 0.00 | 0.00 | 0.00 |
| II Gasto Etiquetado (II=A+B+C+D) | 466,091,144.00 | -197,177,104.57 | 268,914,039.43 | 246,026,842.00 | 246,026,842.00 | 22,887,197.43 |
| A. Gobierno (A=a1+a2+a3+a4+a5+a6+a7+a8) | 0.00 | 0.00 | 0.00 | 0.00 | 0.00 | 0.00 |
| a1) Legislación | 0.00 | 0.00 | 0.00 | 0.00 | 0.00 | 0.00 |
| a2) Justicia | 0.00 | 0.00 | 0.00 | 0.00 | 0.00 | 0.00 |
| a3) Coordinación de la Política de Gobierno | 0.00 | 0.00 | 0.00 | 0.00 | 0.00 | 0.00 |
| a4) Relaciones Exteriores | 0.00 | 0.00 | 0.00 | 0.00 | 0.00 | 0.00 |
| a5) Asuntos Financieros y Hacendarios | 0.00 | 0.00 | 0.00 | 0.00 | 0.00 | 0.00 |
| a6) Seguridad Nacional | 0.00 | 0.00 | 0.00 | 0.00 | 0.00 | 0.00 |
| a7) Asuntos de Orden Público y de Seguridad Interior | 0.00 | 0.00 | 0.00 | 0.00 | 0.00 | 0.00 |
| a8) Otros Servicios Generales | 0.00 | 0.00 | 0.00 | 0.00 | 0.00 | 0.00 |
| B. Desarrollo Social (B=b1+b2+b3+b4+b5+b6+b7) | 466,091,144.00 | -197,177,104.57 | 268,914,039.43 | 246,026,842.00 | 246,026,842.00 | 22,887,197.43 |
| b1) Protección Ambiental | 0.00 | 0.00 | 0.00 | 0.00 | 0.00 | 0.00 |
| b2) Vivienda y Servicios a la Comunidad | 0.00 | 0.00 | 0.00 | 0.00 | 0.00 | 0.00 |
| b3) Salud | 0.00 | 0.00 | 0.00 | 0.00 | 0.00 | 0.00 |
| b4) Recreación, Cultura y Otras Manifestaciones Sociales | 0.00 | 0.00 | 0.00 | 0.00 | 0.00 | 0.00 |
| b5) Educación | 466,091,144.00 | -197,177,104.57 | 268,914,039.43 | 246,026,842.00 | 246,026,842.00 | 22,887,197.43 |
| b6) Protección Social | 0.00 | 0.00 | 0.00 | 0.00 | 0.00 | 0.00 |
| b7) Otros Asuntos Sociales | 0.00 | 0.00 | 0.00 | 0.00 | 0.00 | 0.00 |
| C. Desarrollo Económico (C=c1+c2+c3+c4+c5+c6+c7+c8+c9) | 0.00 | 0.00 | 0.00 | 0.00 | 0.00 | 0.00 |
| c1) Asuntos Económicos, Comerciales y Laborales en General | 0.00 | 0.00 | 0.00 | 0.00 | 0.00 | 0.00 |
| c2) Agropecuaria, Silvicultura, Pesca y Caza | 0.00 | 0.00 | 0.00 | 0.00 | 0.00 | 0.00 |
| c3) Combustibles y Energía | 0.00 | 0.00 | 0.00 | 0.00 | 0.00 | 0.00 |
| c4) Minería, Manufacturas y Construcción | 0.00 | 0.00 | 0.00 | 0.00 | 0.00 | 0.00 |
| c5) Transporte | 0.00 | 0.00 | 0.00 | 0.00 | 0.00 | 0.00 |
| c6) Comunicaciones | 0.00 | 0.00 | 0.00 | 0.00 | 0.00 | 0.00 |
| c7) Turismo | 0.00 | 0.00 | 0.00 | 0.00 | 0.00 | 0.00 |
| c8) Ciencia, Tecnología e Innovación | 0.00 | 0.00 | 0.00 | 0.00 | 0.00 | 0.00 |
| c9) Otras Industrias y Otros Asuntos Económicos | 0.00 | 0.00 | 0.00 | 0.00 | 0.00 | 0.00 |



INSTITUTO DE INFRAESTRUCTURA FISICA EDUCATIVA DEL ESTADO
DE QUERETARO

Estado Analítico del Ejercicio del Presupuesto de Egresos Detallado -LDF
CLASIFICACIÓN FUNCIONAL (FINALIDAD Y FUNCIÓN)
DEL 01 DE ENERO DE 2025 AL 31 DE DICIEMBRE DE 2025
(PESOS)



| Concepto | Egresos | | | | | SubEjercicio |
|---|-----------------------|--------------------------------|-----------------------|-----------------------|-----------------------|----------------------|
| | Aprobado | Ampliaciones/ (Reducciones) | Modificado | Devengado | Pagado | |
| D. Otras no Clasificadas en Funciones Anteriores (D=d1+d2+d3+d4) | 0.00 | 0.00 | 0.00 | 0.00 | 0.00 | 0.00 |
| d1) Transacciones de la Deuda Pública / Costo Financiero de la Deuda | 0.00 | 0.00 | 0.00 | 0.00 | 0.00 | 0.00 |
| d2) Transferencias, Participaciones y Aportaciones Entre Diferentes Niveles y Órdenes de Gobierno | 0.00 | 0.00 | 0.00 | 0.00 | 0.00 | 0.00 |
| d3) Saneamiento del Sistema Financiero | 0.00 | 0.00 | 0.00 | 0.00 | 0.00 | 0.00 |
| d4) Adeudos de Ejercicios Fiscales Anteriores | 0.00 | 0.00 | 0.00 | 0.00 | 0.00 | 0.00 |
| III Total de Egresos (III = I+II) | 503,691,979.00 | -188,963,950.29 | 314,728,028.71 | 287,165,622.05 | 286,486,765.33 | 27,562,406.66 |

Bajo protesta de decir verdad declaramos que los Estados Financieros y sus Notas, son razonablemente correctos y son responsabilidad del emisor

Dr en A.E.E. Arq. Fernando Julio Cesar Orozco Vega
Director General

L.A.E.T. Sylvia Adriana Piña Rodríguez
Directora de Administración y Finanzas

L.A. Juan Carlos Chombo Mondragón
Jefe de la Unidad de Finanzas y Administración



INSTITUTO DE INFRAESTRUCTURA FISICA EDUCATIVA DEL ESTADO
DE QUERETARO

Estado Analítico del Ejercicio del Presupuesto de Egresos Detallado -LDF
CLASIFICACIÓN DE SERVICIOS PERSONALES POR CATEGORÍA
DEL 01 DE ENERO DE 2025 AL 31 DE DICIEMBRE DE 2025
(PESOS)



| Concepto | Egresos | | | | | SubEjercicio |
|---|----------------------|--------------------------------|----------------------|----------------------|----------------------|--------------|
| | Aprobado | Ampliaciones/ (Reducciones) | Modificado | Devengado | Pagado | |
| I Gasto No Etiquetado (I=A+B+C+D+E+F) | 28,085,734.00 | -363,668.34 | 27,722,065.66 | 27,722,065.66 | 27,359,814.44 | 0.00 |
| A. Personal Administrativo y de Servicio Público | 28,085,734.00 | -363,668.34 | 27,722,065.66 | 27,722,065.66 | 27,359,814.44 | 0.00 |
| B. Magisterio | 0.00 | 0.00 | 0.00 | 0.00 | 0.00 | 0.00 |
| C. Servicios de Salud (C=c1+c2) | 0.00 | 0.00 | 0.00 | 0.00 | 0.00 | 0.00 |
| c1) Personal Administrativo | 0.00 | 0.00 | 0.00 | 0.00 | 0.00 | 0.00 |
| c2) Personal Médico, Paramédico y Afín | 0.00 | 0.00 | 0.00 | 0.00 | 0.00 | 0.00 |
| D. Seguridad Pública | 0.00 | 0.00 | 0.00 | 0.00 | 0.00 | 0.00 |
| E. Gastos Asociados a la Implementación de Nuevas Leyes Federales o Reformas a las | 0.00 | 0.00 | 0.00 | 0.00 | 0.00 | 0.00 |
| e1) Nombre del Programa o Ley 1 | 0.00 | 0.00 | 0.00 | 0.00 | 0.00 | 0.00 |
| e2) Nombre del Programa o Ley 2 | 0.00 | 0.00 | 0.00 | 0.00 | 0.00 | 0.00 |
| F. Sentencias Laborales o Definitivas | 0.00 | 0.00 | 0.00 | 0.00 | 0.00 | 0.00 |
| · | | | | | | |
| II Gasto Etiquetado (II=A+B+C+D+E+F) | 0.00 | 0.00 | 0.00 | 0.00 | 0.00 | 0.00 |
| A. Personal Administrativo y de Servicio Público | 0.00 | 0.00 | 0.00 | 0.00 | 0.00 | 0.00 |
| B. Magisterio | 0.00 | 0.00 | 0.00 | 0.00 | 0.00 | 0.00 |
| C. Servicios de Salud (C=c1+c2) | 0.00 | 0.00 | 0.00 | 0.00 | 0.00 | 0.00 |
| c1) Personal Administrativo | 0.00 | 0.00 | 0.00 | 0.00 | 0.00 | 0.00 |
| c2) Personal Médico, Paramédico y Afín | 0.00 | 0.00 | 0.00 | 0.00 | 0.00 | 0.00 |
| D. Seguridad Pública | 0.00 | 0.00 | 0.00 | 0.00 | 0.00 | 0.00 |
| E. Gastos Asociados a la Implementación de Nuevas Leyes Federales o Reformas a las | 0.00 | 0.00 | 0.00 | 0.00 | 0.00 | 0.00 |
| e1) Nombre del Programa o Ley 1 | 0.00 | 0.00 | 0.00 | 0.00 | 0.00 | 0.00 |
| e2) Nombre del Programa o Ley 2 | 0.00 | 0.00 | 0.00 | 0.00 | 0.00 | 0.00 |
| F. Sentencias Laborales o Definitivas | 0.00 | 0.00 | 0.00 | 0.00 | 0.00 | 0.00 |
| · | | | | | | |
| III Total del Gasto en Servicios Personales (III = I+II) | 28,085,734.00 | -363,668.34 | 27,722,065.66 | 27,722,065.66 | 27,359,814.44 | 0.00 |

Bajo protesta de decir verdad declaramos que los Estados Financieros y sus Notas, son razonablemente correctos y son responsabilidad del emisor

Dr en A.E.E. Arq. Fernando Julio Cesar Orozco Vega
Director General

L.A.E.T. Sylvia Adriana Piña Rodríguez
Directora de Administración y Finanzas

L.A. Juan Carlos Chombo Mondragón
Jefe de la Unidad de Finanzas y Administración



INSTITUTO DE INFRAESTRUCTURA FISICA EDUCATIVA DEL ESTADO DE QUERETARO

Informe sobre Estudios Actuariales - LDF

| | Pensiones y jubilaciones | Salud | Riesgos de trabajo | Invalidez y vida | Otras prestaciones sociales |
|--|---------------------------------|-------|--------------------|--------------------|-----------------------------|
| Tipo de Sistema | | | | | |
| Prestación laboral o Fondo general para trabajadores del estado o municipio | Prestación Laboral | | Prestación Laboral | Prestación Laboral | Prestación Laboral |
| Beneficio definido, Contribución definida o Mixto | Beneficio Definido | | Beneficio Definido | Beneficio Definido | Beneficio Definido |
| Población afiliada | | | | | |
| Activos | 37 | | | | |
| Edad máxima | 66.14 | | | | |
| Edad mínima | 28.4 | | | | |
| Edad promedio | 44.69 | | | | |
| Pensionados y Jubilados | | | | | |
| Edad máxima | 0.00 | | | | |
| Edad mínima | 0.00 | | | | |
| Edad promedio | 0.00 | | | | |
| Beneficiarios | 0.00 | | | | |
| Promedio de años de servicio (trabajadores activos) | 9.62 | | | | |
| Aportación individual al plan de pensión como % del salario | 0 | | | | |
| Aportación del ente público al plan de pensión como % del salario | 0% | | | | |
| Crecimiento esperado de los pensionados y jubilados (como %) | 36.02 | | | | |
| Crecimiento esperado de los activos (como %) | 0.00% | | | | |
| Edad de Jubilación o Pensión | 61.13 | | | | |
| Esperanza de vida | 74.50 | | | | |
| Ingresos del Fondo | | | | | |
| Ingresos Anuales al Fondo de Pensiones | 0.00 | | | | |
| Nómina anual | | | | | |
| Activos | 12126676.05 | | | | |
| Pensionados y Jubilados | 0.00 | | | | |
| Beneficiarios de Pensionados y Jubilados | 0.00 | | | | |
| Monto mensual por pensión | | | | | |
| Máximo | 0.00 | | | | |
| Mínimo | 0.00 | | | | |
| Promedio | 0.00 | | | | |
| Monto de la reserva | 0.00 | | | | |
| Valor presente de las obligaciones | | | | | |
| Pensiones y Jubilaciones en curso de pago | 0.00 | | | | |
| Generación actual | 11838471.85 | | | | |
| Generaciones futuras | 14134274.51 | | | | |
| Valor presente de las contribuciones asociadas a los sueldos futuros de cotización X% | | | | | |
| Generación actual | 153.91% | | | | |
| Generaciones futuras | 183.76% | | | | |
| Valor presente de aportaciones futuras | | | | | |
| Generación actual | 11838471.85 | | | | |
| Generaciones futuras | 14134274.51 | | | | |
| Otros Ingresos | 0.00 | | | | |
| Déficit/superávit actuarial | | | | | |
| Generación actual | 11838471.85 | | | | |
| Generaciones futuras | 14134274.51 | | | | |
| Periodo de suficiencia | | | | | |
| Año de descapitalización | 14.51 | | | | |
| Tasa de rendimiento | 2048 | | | | |
| | 8.56% | | | | |
| Estudio actuarial | | | | | |
| Año de elaboración del estudio actuarial | 2024 | | | | |
| Empresa que elabora el estudio actuarial | JR VALUACIONES ACTUARIALES, SC. | | | | |

Bajo protesta de decir verdad declaramos que los Estados Financieros y sus Notas, son razonablemente correctos y son responsabilidad del emisor

Dr en A.E.E. Arq. Fernando Julio García Orozco Vega
Director General

L.A.E. Sylvia Alfaro Piña Rodríguez
Directora de Administración y Finanzas

L.A. Juan Carlos Chamba Mondragón
Jefe de la Unidad de Finanzas y Administración

INSTITUTO DE INFRAESTRUCTURA FISICA EDUCATIVA DEL ESTADO DE QUERETARO



Guía de Cumplimiento de la Ley de Disciplina Financiera de las Entidades Federativas y Municipios
DEL 01 DE ENERO AL 31 DE DICIEMBRE DE 2025



| Indicadores de Observancia | Implementación | | | | Resultado | | Fundamento | Comentarios |
|--|---------------------------|--|----|------------|---------------|------------------------------|---------------------------------|-------------|
| | SI | | NO | | Monto o Valor | Unidad (pesos/porcentaje) | | |
| | Mecanismo de Verificación | Fecha Estimada de Cumplimiento | | | | | | |
| INDICADORES PRESUPUESTARIOS | | | | | | | | |
| A. INDICADORES CUANTITATIVOS | | | | | | | | |
| 1 Balance Presupuestario Sostenible | | | | | | | | |
| a. Propuesto | SI | Iniciativa de Ley de Ingresos y Proyecto de Presupuesto de Egresos | | 15/10/2024 | 0 | pesos | Art. 6 y 19 de la LDF | |
| b. Estimada/Aprobado | SI | Ley de Ingresos y Presupuesto de Egresos | | 06/02/2025 | 0 | pesos | Art. 6 y 19 de la LDF | |
| c. Devengado | SI | Cuenta Pública/Formato 4 LDF | | 31/12/2025 | 26,857,453.83 | pesos | Art. 6 y 19 de la LDF | |
| 2 Balance Presupuestario de Recursos Disponible Sostenible | | | | | | | | |
| a. Propuesto | SI | Iniciativa de Ley de Ingresos y Proyecto de Presupuesto de Egresos | | 15/10/2024 | 0 | pesos | Art. 6 y 19 de la LDF | |
| b. Estimada/Aprobado | SI | Ley de Ingresos y Presupuesto de Egresos | | 06/02/2025 | 0 | pesos | Art. 6 y 19 de la LDF | |
| c. Devengado | SI | Cuenta Pública/Formato 4 LDF | | 31/12/2025 | 3,970,256.40 | pesos | Art. 6 y 19 de la LDF | |
| 3 Financiamiento Neto dentro del Techo de Financiamiento Neto | | | | | | | | |
| a. Propuesto | SI | Iniciativa de Ley de Ingresos | | N/A | 0 | pesos | Art. 6 y 19 de la LDF | |
| b. Estimada | SI | Ley de Ingresos | | N/A | 0 | pesos | Art. 6 y 19 de la LDF | |
| c. Devengado | SI | Cuenta Pública/Formato 4 LDF | | N/A | 0 | pesos | Art. 6 y 19 de la LDF | |
| 4 Recursos destinados a la atención de desastres naturales | | | | | | | | |
| a. Asignación al fideicomiso para desastres naturales | | | | | | | | |
| a. Aprobado | | Reporte Trim. Formato 6 a) | NA | | | pesos | Art. 9 de la LDF | |
| a. Pagado | | Cuenta pública/Formato 6 a) | NA | | | pesos | Art. 9 de la LDF | |
| b. Aportación promedio realizada por la Entidad Federativa durante los 5 ejercicios previos, para infraestructura dañada por desastres naturales | | Autorizaciones de recursos aprobados por el FONDEN | | NA | | pesos | Art. 9 de la LDF | |
| c. Saldo del fideicomiso para desastres naturales | | Cuenta Pública/Auxiliar de Cuentas | | NA | | pesos | Art. 9 de la LDF | |
| d. Costo promedio de los últimos 5 ejercicios de la reconstrucción de infraestructura dañada por desastres naturales | | Autorizaciones de recursos aprobados por el FONDEN | | NA | | pesos | Art. 9 de la LDF | |
| 5 Techo para servicios personales | | | | | | | | |
| a. Asignación en el Presupuesto de Egresos | | Reporte Trim. Formato 6 d) | | 06/02/2025 | 28,085,734.00 | pesos | Art. 10 y 21 de la LDF | |
| b. Devengado | | Reporte Trim. Formato 6 d) | | 31/12/2025 | 27,722,065.66 | pesos | Art. 13 fracc. V y 21 de la LDF | |
| 6 Previsiones de gasto para compromisos de pago derivados de APPs | | | | | | | | |
| a. Asignación en el Presupuesto de Egresos | | Presupuesto de Egresos | | NA | | pesos | Art. 11 y 21 de la LDF | |
| 7 Techo de ADEFAS para el ejercicio fiscal | | | | | | | | |
| a. Propuesto | | Proyecto de Presupuesto de Egresos | | NA | | pesos | Art. 12 y 20 de la LDF | |
| b. Aprobado | | Reporte Trim. Formato 6 a) | | NA | | pesos | Art. 12 y 20 de la LDF | |
| c. Devengado | | Cuenta Pública/Formato 6 a) | | 31/12/2025 | 0.00 | pesos | Art. 12 y 20 de la LDF | |

INSTITUTO DE INFRAESTRUCTURA FISICA EDUCATIVA DEL ESTADO DE QUERETARO



Guía de Cumplimiento de la Ley de Disciplina Financiera de las Entidades Federativas y Municipios
DEL 01 DE ENERO AL 31 DE DICIEMBRE DE 2025



| Indicadores de Observancia | Implementación | | | Resultado | | Fundamento | Comentarios |
|---|---------------------------|---|---------------|---------------|------------------------------|------------|------------------------|
| | SI | | NO | Monto o Valor | Unidad (pesos/porcentaje) | | |
| | Mecanismo de Verificación | Fecha Estimada de Cumplimiento | Monto o Valor | | | | |
| B. INDICADORES CUALITATIVOS | | | | | | | |
| 1 Iniciativa de Ley de Ingresos y Proyecto de Presupuesto de Egresos | | | | | | | |
| a. Objetivos anuales, estrategias y metas para el ejercicio fiscal | | Iniciativa de Ley de Ingresos y Proyecto de Presupuesto de Egresos | | NA | | | Art. 5 y 18 de la LDF |
| b. Proyecciones de ejercicios posteriores | | Iniciativa de Ley de Ingresos y Proyecto de Presupuesto de Egresos/Formatos 7 a) y b) | | NA | | | Art. 5 y 18 de la LDF |
| c. Descripción de riesgos relevantes y propuestas de acción para enfrentarlos | | Iniciativa de Ley de Ingresos y Proyecto de Presupuesto de Egresos | | NA | | | Art. 5 y 18 de la LDF |
| d. Resultados de ejercicios fiscales anteriores y el ejercicio fiscal en cuestión | | Iniciativa de Ley de Ingresos y Proyecto de Presupuesto de Egresos/Formatos 7 c) y d) | | NA | | | Art. 5 y 18 de la LDF |
| e. Estudio actuarial de las pensiones de sus trabajadores | | Proyecto de Presupuesto de Egresos/Formato 8 | | 11/09/2024 | | | Art. 5 y 18 de la LDF |
| 2 Balance Presupuestario de Recursos Disponibles, en caso de ser negativo | | | | | | | |
| a. Razones excepcionales que justifican el Balance Presupuestario de Recursos | | Iniciativa de Ley de Ingresos y Proyecto de Presupuesto de Egresos | | NA | | | Art. 6 y 19 de la LDF |
| b. Fuente de recursos para cubrir el Balance Presupuestario de Recursos Disponible | | Iniciativa de Ley de Ingresos y Proyecto de Presupuesto de Egresos | | NA | | | Art. 6 y 19 de la LDF |
| c. Número de ejercicios fiscales y acciones necesarias para cubrir el Balance | | Iniciativa de Ley de Ingresos y Proyecto de Presupuesto de Egresos | | NA | | | Art. 6 y 19 de la LDF |
| d. Informes Trimestrales sobre el avance de las acciones para recuperar el Balance Presupuestario de Recursos Disponibles | | Reporte Trím. y Cuenta Pública | | NA | | | Art. 6 y 19 de la LDF |
| 3 Servicios Personales | | | | | | | |
| a. Remuneraciones de los servidores públicos | SI | Proyecto de Presupuesto | | 15/10/2025 | | | Art. 10 y 21 de la LDF |
| b. Previsiones salariales y económicas para cubrir incrementos salariales, creación de plazas y otros | SI | Proyecto de Presupuesto | | 15/10/2025 | | | Art. 10 y 21 de la LDF |
| INDICADORES DEL EJERCICIO PRESUPUESTARIO | | | | | | | |
| A. INDICADORES CUANTITATIVOS | | | | | | | |
| 1 Ingresos Excedentes derivados de Ingresos de Libre Disposición | | | | | | | |
| a. Monto de Ingresos Excedentes derivados de ILD | SI | Cuenta Pública/Formato 5 | | 31/12/2025 | 6,619,634 | pesos | Art. 14 y 21 de la LDF |
| b. Monto de Ingresos Excedentes derivados de ILD destinados al fin del A.14, fracción I de la LDF | | Cuenta Pública | | | NA | pesos | Art. 14 y 21 de la LDF |
| c. Monto de Ingresos Excedentes derivados de ILD destinados al fin del A.14, fracción II, a) de la LDF | | Cuenta Pública | | | NA | pesos | Art. 14 y 21 de la LDF |
| d. Monto de Ingresos Excedentes derivados de ILD destinados al fin del A.14, fracción II, b) de la LDF | | Cuenta Pública | | | NA | pesos | Art. 14 y 21 de la LDF |

INSTITUTO DE INFRAESTRUCTURA FISICA EDUCATIVA DEL ESTADO DE QUERETARO



Guía de Cumplimiento de la Ley de Disciplina Financiera de las Entidades Federativas y Municipios
DEL 01 DE ENERO AL 31 DE DICIEMBRE DE 2025



| Indicadores de Observancia | Implementación | | | Resultado | | Fundamento | Comentarios |
|--|---------------------------|---|----|---------------|------------------------------|-----------------------------------|-------------|
| | SI | | NO | Monto o Valor | Unidad (pesos/porcentaje) | | |
| | Mecanismo de Verificación | Fecha Estimada de Cumplimiento | | | | | |
| e. Monto de Ingresos Excedentes derivados de ILD destinados al fin del artículo noveno transitorio de la LDF | | | | NA | | Art. Noveno Transitorio de la LDF | |
| f. Monto de Ingresos Excedentes derivados de ILD destinados al fin señalado por el Artículo 14, párrafo segundo y en el artículo 21 y Noveno Transitorio de la LDF | | | | NA | | Art. 14 y 21 de la LDF | |
| g. Monto de Ingresos Excedentes derivados de ILD en un nivel de endeudamiento sostenible de acuerdo al Sistema de Alertas hasta por el 5% de los recursos para cubrir el Gasto | | | | NA | | Art. 14 y 21 de la LDF | |
| B. INDICADORES CUALITATIVOS | | | | | | | |
| 1 Análisis Costo-Beneficio para programas o proyecto de inversión mayores a 10 millones de UDIS | | Página de internet de la Secretaría de Finanzas o Tesorería Municipal | | NA | | Art. 13 fracc. III y 21 de la LDF | |
| 2 Análisis de conveniencia y análisis de transferencia de riesgos de los proyectos APPs | | Página de internet de la Secretaría de Finanzas o Tesorería Municipal | | NA | | Art. 13 fracc. III y 21 de la LDF | |
| 3 Identificación de población objetivo, destino y temporalidad de subsidios | | Página de internet de la Secretaría de Finanzas o Tesorería Municipal | | NA | | Art. 13 fracc. VII y 21 de la LDF | |
| INDICADORES DE DEUDA PÚBLICA | | | | | | | |
| A. INDICADORES CUANTITATIVOS | | | | | | | |
| 1 Obligaciones a Corto Plazo | | | | | | | |
| a. Límite de Obligaciones a Corto Plazo | | | | NA | pesos | Art. 30 frac. I de la LDF | |
| b. Obligaciones a Corto Plazo | | | | NA | pesos | Art. 30 frac. I de la LDF | |

"Bajo protesta de decir verdad, declaro que los Estados Financieros y sus notas, son razonablemente correctos y son responsabilidad del emisor".

Dr en A.E.E. Arq. Fernando Julio Cesar Orozco Vega
Director General

L.A.E.T. Sylvia Adriana Piña Rodríguez
Directora de Administración y Finanzas

L.A. Juan Carlos Chombo Mondragón
Jefe de la Unidad de Finanzas y Administración