

**COLEGIO DE EDUCACIÓN PROFESIONAL TÉCNICA
DEL ESTADO DE QUERÉTARO
(CONALEP-QRO)**

**ESTADOS FINANCIEROS
AL 31 DE DICIEMBRE DE 2025
CON
INFORME DE LOS AUDITORES INDEPENDIENTES**

**COLEGIO DE EDUCACIÓN PROFESIONAL TÉCNICA
DEL ESTADO DE QUERÉTARO
(CONALEP-QRO)**

**ESTADOS FINANCIEROS
AL 31 DE DICIEMBRE DE 2025
CON
INFORME DE LOS AUDITORES INDEPENDIENTES**

CONTENIDO:

Informe de los Auditores Independientes

Estados Financieros por los años terminados
al 31 de diciembre de 2025 y 2024:

Estado de Actividades

Estado de Situación Financiera

Estado de Variación en la Hacienda Pública

Estado de Cambios en la Situación Financiera

Estado de Flujo de Efectivo

Informe sobre Pasivos Contingentes

Notas a los Estados Financieros

Estado Analítico del Activo

Estado Analítico de la Deuda y Otros Pasivos

Anexos:

- Relación de Bienes Muebles que componen el Patrimonio
- Relación de Bienes Inmuebles que componen el Patrimonio
- Relación de Cuentas Bancarias Productivas Específicas
- Relación de Esquemas Bursátiles
- Coberturas Financieras
- Participación del Poder Ejecutivo del Estado de Querétaro en el Patrimonio del Ente Público

INFORME DEL AUDITOR INDEPENDIENTE

A la H Junta Directiva del Colegio de Educación Profesional Técnica del Estado de Querétaro (Conalep-Qro)

Opinión

Hemos auditado los estados financieros del **Colegio de Educación Profesional Técnica del Estado de Querétaro (la Entidad)**, que comprenden, el estado de situación financiera, el estado analítico del activo y analítico de la deuda y otros pasivos al 31 de diciembre de 2025 así como los estados de: actividades, de variaciones en la hacienda pública, de cambios en la situación financiera, de flujos de efectivo y el informe sobre pasivos contingentes, por el año terminado en esa fecha, así como las notas explicativas y anexos que se acompañan.

En nuestra opinión, los estados financieros adjuntos, que se describen en el párrafo anterior, están preparados en todos los aspectos materiales de conformidad con las disposiciones en materia de información financiera establecidas en la Ley General de Contabilidad Gubernamental y las normas emitidas por el Consejo Nacional de Armonización Contable (CONAC).

Fundamento de la opinión

Hemos llevado a cabo nuestra auditoría de conformidad con las Normas Internacionales de Auditoría (NIA). Nuestras responsabilidades bajo esas normas se describen con más detalle en la sección "Responsabilidades del auditor por la auditoría de los estados financieros" de nuestro informe. Somos independientes del **Colegio de Educación Profesional Técnica del Estado de Querétaro** de conformidad con el Código de Ética Profesional del Instituto Mexicano de Contadores Públicos, A. C. (Código de Ética Profesional), junto con los requerimientos de ética que son aplicables a nuestra auditoría de los estados financieros en México, y hemos cumplido con las demás responsabilidades de ética de conformidad con esos requerimientos y con el Código de Ética Profesional. Consideramos que la evidencia de auditoría que hemos obtenido proporciona una base suficiente y adecuada para nuestra opinión.

Base de preparación contable y utilización de este Informe

Llamamos la atención sobre el numeral 5 de las "notas de gestión administrativa" a los estados financieros adjuntos, en la que se describen las bases contables utilizadas para la preparación de estos. Dichos estados financieros fueron preparados para cumplir con los requerimientos normativos gubernamentales a que está sujeta la Entidad y para ser integrados en el reporte de la Cuenta de la Hacienda Pública Estatal, los cuales están presentados en los formatos que para tal efecto fueron establecidos; consecuentemente, éstos pueden no ser apropiados para otra finalidad. Nuestra opinión no se modifica por esta cuestión.



Responsabilidades de la Administración y de los encargados del gobierno de la entidad sobre los estados financieros

La Administración de la Entidad es responsable de la preparación de los estados financieros adjuntos de conformidad con las disposiciones en materia de información financiera establecidas en la Ley General de Contabilidad Gubernamental y en las Normas emitidas por el Consejo Nacional de Armonización Contable, y del control interno que la administración consideró necesario para permitir la preparación de estados financieros libres de incorrección material, debida a fraude o error.

En la preparación de los estados financieros, la administración es responsable de la valoración de la capacidad de la entidad para continuar operando como una entidad en funcionamiento, revelando, en su caso, las cuestiones relativas a la entidad en funcionamiento y utilizando las bases contables aplicables a una entidad en funcionamiento, a menos que la administración tenga la intención de liquidar la entidad o cesar sus operaciones, o bien no exista una alternativa realista.

Los encargados del gobierno de la entidad son responsables de la supervisión del proceso de información financiera de la entidad.

Responsabilidades del auditor sobre la auditoría de los estados financieros

Nuestros objetivos son obtener seguridad razonable sobre si los estados financieros en su conjunto se encuentran libres de incorrecciones materiales, debido a fraude o error, y emitir un informe de auditoría que contiene nuestra opinión. Seguridad razonable es un alto nivel de seguridad, pero no es una garantía, de que una auditoría realizada de conformidad con las NIA siempre detecte una incorrección material cuando existe. Las incorrecciones pueden deberse a fraude o error y son consideradas materiales si individualmente, o en su conjunto, puede preverse razonablemente que influyan en las decisiones económicas que los usuarios hacen basándose en los estados financieros.

Como parte de una auditoría de conformidad con las NIA, aplicamos nuestro juicio profesional y mantenemos una actitud de escepticismo profesional durante toda la auditoría. También:

- Identificamos y evaluamos los riesgos de incorrección material en los estados financieros, debida a fraude o error, diseñamos y aplicamos los procedimientos de auditoría para responder a esos riesgos y obtener evidencia de auditoría suficiente y apropiada para obtener una base para nuestra opinión. El riesgo de no detectar una incorrección material debida a fraude es mayor que en el caso de una incorrección material, ya que el fraude puede implicar colusión, falsificación, manifestaciones intencionalmente erróneas, omisiones intencionales o la anulación del control interno.




Río Tíber No. 50-5B, Col. Cuauhtémoc, Alc. Cuauhtémoc, 06500 CDMX
Tels.: 55 4192 5370 y 55 3996 2984
www.bakertillygarzagarcia.com



- Obtenemos conocimiento del control interno importante para la auditoría con el fin de diseñar los procedimientos de auditoría que consideramos adecuados en las circunstancias, y no con la finalidad de expresar una opinión sobre la eficacia del control interno de la entidad.
- Evaluamos lo apropiado de las políticas contables utilizadas y la razonabilidad de las estimaciones contables, así como las revelaciones hechas por la administración de la entidad.
- Concluimos sobre lo apropiado del uso de la administración de las bases contables aplicables a una entidad en funcionamiento y, con base en la evidencia de auditoría obtenida, concluimos sobre si existe o no una incertidumbre importante relacionada con eventos o con condiciones que pueden originar dudas significativas sobre la capacidad de la entidad para continuar como entidad en funcionamiento. Si concluimos que existe una incertidumbre importante, se nos requiere que llamemos la atención en nuestro informe de auditoría sobre la correspondiente información revelada en los estados financieros o, si dicha revelación es insuficiente, que expresemos una opinión modificada. Nuestras conclusiones se basan en la evidencia de auditoría obtenida hasta la fecha de nuestro informe. Sin embargo, hechos o condiciones futuras pueden ser causa de que la entidad deje de ser una entidad en funcionamiento.

Nos comunicamos con los responsables del gobierno de la entidad en relación, entre otras cuestiones, con el alcance planeado y el momento de realización de la auditoría y los hallazgos importantes de la auditoría, así como cualquier deficiencia significativa en el control interno que identificamos durante nuestra auditoría.

BTM Garza García, S.C.



C.P.C. Víctor Gutiérrez Olvera

Ciudad de México a 16 de enero de 2026.



Río Tíber No. 50-5B, Col. Cuauhtémoc, Alc. Cuauhtémoc, 06500 CDMX
Tels.: 55 4192 5370 y 55 3996 2984
www.bakertillygarzagarcia.com





**COLEGIO DE EDUCACION PROFESIONAL TECNICA DEL
ESTADO DE QUERETARO**

Estado de Actividades
Del 01 de Enero de 2025 al 31 de Diciembre de 2025

(Cifras en Pesos)

Concepto	2025 - 12	2024 - 12
INGRESOS Y OTROS BENEFICIOS		
INGRESOS DE GESTIÓN	33,500,260	32,751,386
IMPUESTOS	0	0
CUOTAS Y APORTACIONES DE SEGURIDAD SOCIAL	0	0
CONTRIBUCIONES DE MEJORAS	0	0
DERECHOS	0	0
PRODUCTOS	590,237	1,976,815
APROVECHAMIENTOS	0	0
INGRESOS POR VENTA DE BIENES Y PRESTACIÓN DE SERVICIOS	32,910,023	30,774,570
PARTICIPACIONES, APORTACIONES, CONVENIOS, INCENTIVOS DERIVADOS DE LA COLABORACIÓN FISCAL, FONDOS DISTINTOS DE APORTACIONES, TRANSFERENCIAS, ASIGNACIONES, SUBSIDIOS Y SUBVENCIONES, Y PENSIONES Y JUBILACIONES	139,613,795	129,179,943
PARTICIPACIONES, APORTACIONES, CONVENIOS, INCENTIVOS DERIVADOS DE LA COLABORACIÓN FISCAL Y FONDOS DISTINTOS DE APORTACIONES	0	78,432,593
TRANSFERENCIAS, ASIGNACIONES, SUBSIDIOS Y SUBVENCIONES, Y PENSIONES Y JUBILACIONES	139,613,795	50,747,350
OTROS INGRESOS Y BENEFICIOS	0	0
INGRESOS FINANCIEROS	0	0
INCREMENTO POR VARIACIÓN DE INVENTARIOS	0	0
DISMINUCIÓN DEL EXCESO DE ESTIMACIONES POR PÉRDIDA O DETERIORO U OBSOLESCENCIA	0	0
DISMINUCIÓN DEL EXCESO DE PROVISIONES	0	0
OTROS INGRESOS Y BENEFICIOS VARIOS	0	0
Total de Ingresos y Otros Beneficios	173,114,055	161,931,328
GASTOS Y OTRAS PÉRDIDAS		
GASTOS DE FUNCIONAMIENTO	164,147,537	155,903,012
SERVICIOS PERSONALES	125,304,719	119,402,172
MATERIALES Y SUMINISTROS	6,550,895	10,911,409
SERVICIOS GENERALES	32,291,923	25,589,432
TRANSFERENCIAS, ASIGNACIONES, SUBSIDIOS Y OTRAS AYUDAS	1,676,005	1,571,918
TRANSFERENCIAS INTERNAS Y ASIGNACIONES AL SECTOR PÚBLICO	0	0
TRANSFERENCIAS AL RESTO DEL SECTOR PÚBLICO	0	0
SUBSIDIOS Y SUBVENCIONES	0	0
AYUDAS SOCIALES	510,917	517,378
PENSIONES Y JUBILACIONES	1,165,089	1,054,540
TRANSFERENCIAS A FIDEICOMISOS, MANDATOS Y CONTRATOS ANALÓGOS	0	0
TRANSFERENCIAS A LA SEGURIDAD SOCIAL	0	0
DONATIVOS	0	0
TRANSFERENCIAS AL EXTERIOR	0	0



COLEGIO DE EDUCACION PROFESIONAL TECNICA DEL
ESTADO DE QUERETARO

Estado de Actividades

Del 01 de Enero de 2025 al 31 de Diciembre de 2025

(Cifras en Pesos)

Concepto	2025 - 12	2024 - 12
PARTICIPACIONES Y APORTACIONES	0	0
PARTICIPACIONES	0	0
APORTACIONES	0	0
CONVENIOS	0	0
INTERESES, COMISIONES Y OTROS GASTOS DE LA DEUDA PÚBLICA	0	0
INTERESES DE LA DEUDA PÚBLICA	0	0
COMISIONES DE LA DEUDA PÚBLICA	0	0
GASTOS DE LA DEUDA PÚBLICA	0	0
COSTO POR COBERTURAS	0	0
APOYOS FINANCIEROS	0	0
OTROS GASTOS Y PÉRDIDAS EXTRAORDINARIAS	14,072,501	8,471,055
ESTIMACIONES, DEPRECIACIONES, DETERIOROS, OBSOLESCENCIA Y AMORTIZACIONES	14,072,501	8,471,055
PROVISIONES	0	0
DISMINUCIÓN DE INVENTARIOS	0	0
OTROS GASTOS	0	0
INVERSIÓN PÚBLICA	0	0
INVERSIÓN PÚBLICA NO CAPITALIZABLE	0	0
Total de Gastos y Otras Pérdidas	179,896,043	165,945,985
Resultados del Ejercicio (Ahorro/Desahorro)	(6,781,988)	(4,014,657)

Bajo protesta de decir verdad declaramos que los Estados Financieros y sus notas, son razonablemente correctos y son responsabilidad del emisor.

M. en C. José Carlos Arredondo Velázquez
Director General

Mtro. Juan Antonio Rivas Saavedra
Director de Administración de Recursos

CP. Luis Miguel Marañón García
Jefe de Proyecto de Finanzas y Presupuesto



COLEGIO DE EDUCACION PROFESIONAL TECNICA DEL ESTADO DE QUERETARO

Estado de Situación Financiera
 Al 31 de Diciembre del 2025
 (Cifras en Pesos)

Concepto	2025 - 12	2024 - 12	Concepto	2025 - 12	2024 - 12
ACTIVO			PASIVO		
ACTIVO CIRCULANTE			PASIVO CIRCULANTE		
EFFECTIVO Y EQUIVALENTES	6,127,237	12,183,703	CUENTAS POR PAGAR A CORTO PLAZO	3,175,409	10,426,787
DERECHOS A RECIBIR EFECTIVO O EQUIVALENTES	1,000,446	704,598	DOCUMENTOS POR PAGAR A CORTO PLAZO	0	0
DERECHOS A RECIBIR BIENES O SERVICIOS	0	0	PORCIÓN A CORTO PLAZO DE LA DEUDA PÚBLICA A LARGO PLAZO	0	0
INVENTARIOS	0	0	PASIVOS DIFERIDOS A CORTO PLAZO	0	0
ALMACENES	0	0	FONDOS Y BIENES DE TERCEROS EN GARANTÍA Y/O ADMINISTRACIÓN A CORTO PLAZO	65,800	65,800
ESTIMACIÓN POR PÉRDIDA O DETERIORO DE ACTIVOS CIRCULANTES	0	0	PROVISIONES A CORTO PLAZO	0	0
OTROS ACTIVOS CIRCULANTES	0	0	OTROS PASIVOS A CORTO PLAZO	47,978	40,616
Total de Activos Circulantes	7,127,684	12,888,300	Total de Pasivos Circulantes	3,289,188	10,533,203
ACTIVO NO CIRCULANTE			PASIVO NO CIRCULANTE		
INVERSIONES FINANCIERAS A LARGO PLAZO	0	0	CUENTAS POR PAGAR A LARGO PLAZO	0	0
DERECHOS A RECIBIR EFECTIVO O EQUIVALENTES A LARGO PLAZO	1,616,164	1,616,164	DOCUMENTOS POR PAGAR A LARGO PLAZO	0	0
BIENES INMUEBLES, INFRAESTRUCTURA Y CONSTRUCCIONES EN PROCESO	259,121,755	242,081,079	DEUDA PÚBLICA A LARGO PLAZO	0	0
BIENES MUEBLES	95,324,573	98,658,923	PASIVOS DIFERIDOS A LARGO PLAZO	0	0
ACTIVOS INTANGIBLES	493,818	493,818	FONDOS Y BIENES DE TERCEROS EN GARANTÍA Y/O ADMINISTRACIÓN A LARGO PLAZO	0	0
DEPRECIACIÓN, DETERIORO Y AMORTIZACIÓN ACUMULADA DE BIENES	(79,602,517)	(65,031,699)	PROVISIONES A LARGO PLAZO	0	0
ACTIVOS DIFERIDOS	111,425	111,425	Total de Pasivos No Circulantes	0	0
ESTIMACIÓN POR PÉRDIDA O DETERIORO DE ACTIVOS NO CIRCULANTES	0	0	Total de Pasivo	3,289,188	10,533,203
OTROS ACTIVOS NO CIRCULANTES	0	0	HACIENDA PÚBLICA/PATRIMONIO		
Total de Activos No Circulantes	277,065,218	277,929,710	HACIENDA PÚBLICA/PATRIMONIO CONTRIBUIDO	287,842,532	294,791,086
Total de Activo	284,192,902	290,818,010	APORTACIONES	245,475,360	252,423,914
			DONACIONES DE CAPITAL	0	0
			ACTUALIZACIÓN DE LA HACIENDA PÚBLICA/PATRIMONIO	42,367,171	42,367,171
			HACIENDA PÚBLICA /PATRIMONIO GENERADO	(6,938,818)	(14,506,278)
			RESULTADOS DEL EJERCICIO (AHORRO/ DESAHORRO)	(6,781,988)	(4,014,657)




COLEGIO DE EDUCACION PROFESIONAL TECNICA DEL ESTADO DE QUERETARO

Estado de Situación Financiera
Al 31 de Diciembre del 2025
(Cifras en Pesos)

RESULTADOS DE EJERCICIOS ANTERIORES	(38,269,503)	(33,079,534)
REVALÚOS	39,204,427	22,163,751
RESERVAS	0	0
RECTIFICACIONES DE RESULTADOS DE EJERCICIOS ANTERIORES	(1,091,754)	424,162
EXCESO O INSUFICIENCIA EN LA ACTUALIZACIÓN DE LA HACIENDA PÚBLICA / PATRIMONIO	0	0
Resultado por Posición Monetaria	0	0
Resultado por Tenencia de Activos no Monetarios	0	0
Total de Hacienda Pública/Patrimonio	280,903,714	280,284,808
Total Del Pasivo y Hacienda Pública/Patrimonio	284,192,902	290,818,010

Bajo protesta de decir verdad declaramos que los Estados Financieros y sus notas, son razonablemente correctos y son responsabilidad del emisor.


M. en C. José Carlos Arredondo Velázquez
Director General


Mtro. Juan Antonio Rivas Saavedra
Director de Administración de Recursos


CP. Luis Miguel Naranjo García
Jefe de Proyecto de Finanzas y Presupuesto



**COLEGIO DE EDUCACION PROFESIONAL TECNICA DEL ESTADO
DE QUERETARO**

Estado de Variación en la Hacienda Pública
Del 01 de Enero del 2025 al 31 de Diciembre del 2025
(Cifras en Pesos)

Concepto	Hacienda Pública / Patrimonio Contribuido	Hacienda Pública / Patrimonio Generado de Ejercicios Anteriores	Hacienda Pública / Patrimonio Generado del Ejercicio	Exceso o Insuficiencia en la Actualización de Hacienda Pública / Patrimonio	Total
HACIENDA PÚBLICA/PATRIMONIO CONTRIBUIDO	294,791,086				294,791,086
Neto de 2024					
APORTACIONES	252,423,914				252,423,914
DONACIONES DE CAPITAL	0				0
ACTUALIZACIÓN DE LA HACIENDA PÚBLICA/PATRIMONIO	42,367,171				42,367,171
HACIENDA PÚBLICA /PATRIMONIO GENERADO Neto de 2024		(10,491,621)	(4,014,657)		(14,506,278)
RESULTADOS DEL EJERCICIO (AHORRO/ DESAHORRO)			(4,014,657)		(4,014,657)
RESULTADOS DE EJERCICIOS ANTERIORES		(33,079,534)			(33,079,534)
REVALÚOS		22,163,751			22,163,751
RESERVAS		0			0
RECTIFICACIONES DE RESULTADOS DE EJERCICIOS ANTERIORES		424,162			424,162
EXCESO O INSUFICIENCIA EN LA ACTUALIZACIÓN DE LA HACIENDA PÚBLICA / PATRIMONIO Neto de 2024				0	0
Resultado por Posición Monetaria				0	0
Resultado por Tenencia de Activos no Monetarios				0	0
Hacienda Pública/Patrimonio Neto Final Del Ejercicio de 2024	294,791,086	(10,491,621)	(4,014,657)	0	280,284,808
Cambios en la HACIENDA PÚBLICA/PATRIMONIO CONTRIBUIDO Neto de 2025	(6,948,554)				(6,948,554)
APORTACIONES	(6,948,554)				(6,948,554)
DONACIONES DE CAPITAL	0				0
ACTUALIZACIÓN DE LA HACIENDA PÚBLICA/PATRIMONIO	0				0
Variaciones de la HACIENDA PÚBLICA /PATRIMONIO GENERADO Neto de 2025		(5,189,969)	12,757,429		7,567,460
RESULTADOS DEL EJERCICIO (AHORRO/ DESAHORRO)			(6,781,988)		(6,781,988)
RESULTADOS DE EJERCICIOS ANTERIORES		(5,189,969)	4,014,657		(1,175,312)
REVALÚOS			17,040,676		17,040,676
RESERVAS			0		0
RECTIFICACIONES DE RESULTADOS DE EJERCICIOS ANTERIORES			(1,515,916)		(1,515,916)
Cambios en el EXCESO O INSUFICIENCIA EN LA ACTUALIZACIÓN DE LA HACIENDA PÚBLICA / PATRIMONIO Neto de 2025				0	0
Resultado por Posición Monetaria				0	0
Resultado por Tenencia de Activos no Monetarios				0	0
Hacienda Pública / Patrimonio Neto Final de 2025	287,842,532	(15,681,590)	8,742,772	0	280,903,714

Bajo protesta de decir verdad declaramos que los Estados Financieros y sus notas, son razonablemente correctos y son responsabilidad del emisor.

M. en C. José Carlos Arredondo Velázquez
Director General

Mtro. Juan Antonio Rivas Saavedra
Director de Administración de Recursos

CP. Luis Miguel Naranjo García
Jefe de Proyecto de Finanzas y Presupuesto



**COLEGIO DE EDUCACION PROFESIONAL TECNICA DEL ESTADO
DE QUERETARO**

Estado de Cambios en la Situación Financiera
Del 01 de Enero del 2025 al 31 de Diciembre del 2025

(Cifras en Pesos)

Concepto	Origen	Aplicación
	2025 - 12	2025 - 12
ACTIVO	23,961,634	17,336,525
ACTIVO CIRCULANTE	6,056,465	295,849
EFECTIVO Y EQUIVALENTES	6,056,465	0
DERECHOS A RECIBIR EFECTIVO O EQUIVALENTES	0	295,849
DERECHOS A RECIBIR BIENES O SERVICIOS	0	0
INVENTARIOS	0	0
ALMACENES	0	0
ESTIMACIÓN POR PÉRDIDA O DETERIORO DE ACTIVOS CIRCULANTES	0	0
OTROS ACTIVOS CIRCULANTES	0	0
ACTIVO NO CIRCULANTE	17,905,168	17,040,676
INVERSIONES FINANCIERAS A LARGO PLAZO	0	0
DERECHOS A RECIBIR EFECTIVO O EQUIVALENTES A LARGO PLAZO	0	0
BIENES INMUEBLES, INFRAESTRUCTURA Y CONSTRUCCIONES EN PROCESO	0	17,040,676
BIENES MUEBLES	3,334,350	0
ACTIVOS INTANGIBLES	0	0
DEPRECIACIÓN, DETERIORO Y AMORTIZACIÓN ACUMULADA DE BIENES	14,570,818	0
ACTIVOS DIFERIDOS	0	0
ESTIMACIÓN POR PÉRDIDA O DETERIORO DE ACTIVOS NO CIRCULANTES	0	0
OTROS ACTIVOS NO CIRCULANTES	0	0
PASIVO	7,363	7,251,378
PASIVO CIRCULANTE	7,363	7,251,378
CUENTAS POR PAGAR A CORTO PLAZO	0	7,251,378
DOCUMENTOS POR PAGAR A CORTO PLAZO	0	0
PORCIÓN A CORTO PLAZO DE LA DEUDA PÚBLICA A LARGO PLAZO	0	0
PASIVOS DIFERIDOS A CORTO PLAZO	0	0
FONDOS Y BIENES DE TERCEROS EN GARANTÍA Y/O ADMINISTRACIÓN A CORTO PLAZO	0	0
PROVISIONES A CORTO PLAZO	0	0
OTROS PASIVOS A CORTO PLAZO	7,363	0
PASIVO NO CIRCULANTE	0	0
CUENTAS POR PAGAR A LARGO PLAZO	0	0
DOCUMENTOS POR PAGAR A LARGO PLAZO	0	0
DEUDA PÚBLICA A LARGO PLAZO	0	0
PASIVOS DIFERIDOS A LARGO PLAZO	0	0
FONDOS Y BIENES DE TERCEROS EN GARANTÍA Y/O ADMINISTRACIÓN A LARGO PLAZO	0	0
PROVISIONES A LARGO PLAZO	0	0
HACIENDA PÚBLICA/PATRIMONIO	17,040,676	16,421,770
HACIENDA PÚBLICA/PATRIMONIO CONTRIBUIDO	0	6,948,554



COLEGIO DE EDUCACION PROFESIONAL TECNICA DEL ESTADO
DE QUERETARO

Estado de Cambios en la Situación Financiera
Del 01 de Enero del 2025 al 31 de Diciembre del 2025
(Cifras en Pesos)

Concepto	Origen 2025 - 12	Aplicación 2025 - 12
APORTACIONES	0	6,948,554
DONACIONES DE CAPITAL	0	0
ACTUALIZACIÓN DE LA HACIENDA PÚBLICA/PATRIMONIO	0	0
HACIENDA PÚBLICA /PATRIMONIO GENERADO	17,040,676	9,473,216
RESULTADOS DEL EJERCICIO (AHORRO/ DESAHORRO)	0	2,767,332
RESULTADOS DE EJERCICIOS ANTERIORES	0	5,189,969
REVALÚOS	17,040,676	0
RESERVAS	0	0
RECTIFICACIONES DE RESULTADOS DE EJERCICIOS ANTERIORES	0	1,515,916
EXCESO O INSUFICIENCIA EN LA ACTUALIZACIÓN DE LA HACIENDA PÚBLICA / PATRIMONIO	0	0
Resultado por Posición Monetaria	0	0
Resultado por Tenencia de Activos no Monetarios	0	0

Bajo protesta de decir verdad declaramos que los Estados Financieros y sus notas, son razonablemente correctos y son responsabilidad del emisor.

M. en C. José Carlos Arredondo Velázquez
Director General

Mtro. Juan Antonio Rivas Saavedra
Director de Administración de Recursos

CP. Luis Miguel Naranjo García
Jefe de Proyecto de Finanzas y Presupuesto



COLEGIO DE EDUCACION PROFESIONAL TECNICA DEL ESTADO
DE QUERETARO

Estado de Flujos de Efectivo
Del 202501 al 202512

(Cifras en Pesos)

Concepto	202512	202412
Flujos de Efectivo de las Actividades de Operación		
Origen	173,114,055	161,931,328
Impuestos	0	0
Cuotas y Aportaciones de Seguridad Social	0	0
Contribuciones de Mejoras	0	0
Derechos	0	0
Productos	590,237	1,976,815
Aprovechamientos	0	0
Ingresos por Venta de Bienes y Prestación de Servicios	32,910,023	30,774,570
Participaciones, Aportaciones, Convenios, Incentivos Derivados de la Colaboración Fiscal y Fondos Distintos de Aportaciones	0	78,432,593
Transferencias, Asignaciones, Subsidios y Subvenciones, y Pensiones y Jubilaciones	139,813,795	50,747,350
Otros Orígenes de Operación	0	0
Aplicación	174,540,786	156,294,965
Servicios Personales	125,304,719	118,960,509
Materiales y Suministros	6,550,895	6,727,925
Servicios Generales	31,837,186	23,540,562
Transferencias Internas y Asignaciones al Sector Público	0	0
Transferencias al resto del Sector Público	0	0
Subsidios y Subvenciones	0	0
Ayudas Sociales	510,917	517,378
Pensiones y Jubilaciones	1,165,089	1,054,540
Transferencias a Fideicomisos, Mandatos y Contratos Análogos	0	0
Transferencias a la Seguridad Social	0	0
Donativos	0	0
Transferencias al Exterior	0	0
Participaciones	0	0
Aportaciones	0	0
Convenios	0	0
Otras Aplicaciones de Operación	9,171,981	5,494,051
Flujos Netos de Efectivo por Actividades de Operación	(1,426,731)	5,636,363
Flujos de Efectivo de las Actividades de Inversión		
Origen	0	0
Bienes Inmuebles, Infraestructura y Construcciones en Proceso	0	0
Bienes Muebles	0	0
Otros Orígenes de Inversión	0	0
Aplicación	4,629,735	5,379,493
Bienes Inmuebles, Infraestructura y Construcciones en Proceso	0	0
Bienes Muebles	4,629,735	5,379,493
Otras Aplicaciones de Inversión	0	0
Flujos Netos de Efectivo por Actividades de Inversión	(4,629,735)	(5,379,493)
Flujo de Efectivo de las Actividades de Financiamiento		
Origen	0	0
Endeudamiento Neto	0	0
Interno	0	0
Externo	0	0



COLEGIO DE EDUCACION PROFESIONAL TECNICA DEL ESTADO
DE QUERETARO

Estado de Flujos de Efectivo

Del 202501 al 202512

(Cifras en Pesos)

Concepto	202512	202412
Otros Orígenes de Financiamiento	0	0
Aplicación	0	0
Servicios de la Deuda	0	0
Interno	0	0
Externo	0	0
Otras Aplicaciones de Financiamiento	0	0
Flujos Netos de Efectivo por Actividades de Financiamiento	0	0
Incremento/Disminución Neta en el Efectivo y Equivalentes al Efectivo	(6,056,465)	256,871
Efectivo y Equivalentes al Efectivo al Inicio del Ejercicio	12,183,703	11,926,932
Efectivo y Equivalentes al Efectivo al Final del Ejercicio	8,127,237	12,183,703

Bajo protesta de decir verdad declaramos que los Estados Financieros y sus notas, son razonablemente correctos y son responsabilidad del emisor.

M. en C. José Carlos Arredondo Velázquez
Director General

Mtro. Juan Antonio Rivas Saavedra
Director de Administración de Recursos

CP. Luis Miguel Naranjo García
Jefe de Proyecto de Finanzas y Presupuesto

COLEGIO DE EDUCACIÓN PROFESIONAL TÉCNICA DEL ESTADO DE QUERÉTARO

Informe de Pasivos Contingentes
Del 1 de Enero al 31 de Diciembre de 2025
(Pesos)

"En cumplimiento a lo dispuesto en los artículos 46, fracción I, inciso d, y 52 de la Ley General de Contabilidad Gubernamental, y de conformidad con lo establecido en el capítulo VII, numeral III, inciso g) del Manual de Contabilidad Gubernamental emitido por el CONAC, el ente público informa lo siguiente:"

Cuenta	Concepto	Importe
Expediente	Estatus	
885/2022/2	VIRGINIA CHAPARRO SÁNCHEZ. En fecha 14 de Agosto de 2024 se notifica laudo condenatorio al Conalep-Qro. Se promoverá juicio de amparo directo. La parte actora se desempeña como docente prestador de servicios profesionales por honorarios, en diversos periodos discontinuos entre 2004 y 2012. No existe posibilidad de convenir por las partes.	
129/2016/2	JOSÉ ROBERTO PANTOJA MONTES (P. CONFIANZA), Se dicta laudo y se absuelve al Conalep-Qro de la Reinstalación, únicamente se condena al pago de aguinaldo y prima vacacional, Interpone amparo directo y conceden para reoponer procedimiento, se dicta nuevamente laudo confirmando la condena en los mismos términos y promueve amparo directo mismo que se niega al trabajador, por lo que promovió amparo en revisión. El presidente de la Suprema Corte de Justicia de la Nación desecha recurso de revisión promovido por el trabajador, por lo que subsiste el laudo. Se exhibe cheque por los conceptos a los que fue condenado el Conalep-Qro, se da vista al actor para que manifieste a lo que su interés convenga o comparezca para recibir el cheque. Se solicitó el archivo del expediente sin embargo el Tribunal acuerda no favorable la petición hasta en tanto el trabajador acuda a recibir su cheque.	
849/2020/2	ALINA CISNEROS PÉREZ. (ADMINISTRATIVO), Demanda laboral por despido injustificado solicitando la reinstalación, la basificación, Reconocimiento de antigüedad laboral, Prestaciones (Aguinaldo, Aguinaldo retroactivo desde el 2013, vacaciones retroactivas desde el 2013, Prima vacacional retroactivo desde el 2013, Quinquenio retroactivo desde el 2013, la nulidad de contratos de prestación de servicios profesionales). En fecha 28 de mayo de 2025 se notifica laudo mediante el cual se absuelve al Conalep-Qro de la reinstalación y prestaciones accesorias, se condena al pago de prestaciones del último año a que el trabajador tiene derecho a cuantificarse en incidente. Se fijan las 9:00 hrs del día 7 de noviembre de 2025 para audiencia de incidente de liquidación	
10022/2012/2/1	BEATRIZ MARMOLEJO DUEÑAS, ROSA MARÍA RAMÍREZ MADRIGAL, JESUS HUERTA ORDAZ, FERMÍN FERNANDO OROZCO RAMÍREZ. (DOCENTES), Dar cumplimiento al resolutivo tercero de laudo de fecha 15 de julio de 2016. "Exhibir o en su caso enterar ante IMSS, INFONAVIT Y SAR las cuotas correspondientes"	
CI/QRO/8469/2021	COLEGIO DE EDUCACIÓN PROFESIONAL TÉCNICA DEL ESTADO DE QUERÉTARO (CONALEP-QRO), Ya se identificaron mediante informe de Comisión Nacional Bancaria y de Valores a las personas a las que se transfirió el recurso público, se diligenciaron exhortos en Puebla y Guanajuato y la persona identificada en este último Estado proporciona información de la mecánica de los hechos que le constan y se envió nuevamente exhorto al estado de Guanajuato, la persona de Puebla se reservó su derecho a rendir declaración. En espera de resultados de colaboraciones de GTO. Se promovieron actos de investigación con la finalidad de que BBVA informe el número de IP de la cual se efectuaron las operaciones bancarias y se exhibieron comprobantes SPEI para la identificación y posterior declaración de los beneficiarios secundarios. Se promueve el desahogo de la pericial en materia de informática forense.	
CI/QRO/34584/2022	COLEGIO DE EDUCACIÓN PROFESIONAL TÉCNICA DEL ESTADO DE QUERÉTARO (CONALEP-QRO), En fecha 30 de octubre de 2024, se celebra audiencia de procedimiento abreviado mediante la cual se tiene por acreditado el delito de negociaciones ilícitas y la responsabilidad penal de la C. Esmeralda Sánchez Cruz. Resolución en la que se le imponen pena privativa de la libertad, multa, inhabilitación, la reparación del daño y suspensión de derechos políticos electorales. El expediente se turna al Juzgado Primero de Ejecución Penal para la ejecución de las penas impuestas. En la carpeta de ejecución: 535/2024 se advierte la aprehensión de la sentenciada con fecha 10 de diciembre de 2024. Se notifica fecha de audiencia informativa de ejecución para las 11:30 hrs del día 03 de abril de 2025, la cual se verifica y se le requirió para que en plazo de 5 días diera cumplimiento voluntario al pago de la multa y reparación del daño. En fecha 24 de abril de 2025 se notifica acuerdo mediante el cual se informa a la Secretaría de la Contraloría ejecutar la inhabilitación de la C. Esmeralda Sánchez Cruz del 9 de diciembre de 2027 al 9 de diciembre de 2030 y acuerdo mediante el cual la sentenciada adquiere un crédito fiscal por las penas de multa y reparación del daño, se gira oficio al Secretario de Finanzas del Edo para su cobro mediante procedimiento administrativo de ejecución. En fecha 27 de noviembre de 2025 se notifica que la jefa de departamento de notificación, cobranza e inspección fiscal, de la dirección de ingresos, subsecretaría de política fiscal e ingresos de la secretaría de finanzas, remitió mandamiento de ejecución de fecha 29 de octubre de 2025 y acta de requerimiento de pago y embargo de fecha 11 de noviembre de 2025.	
SC/DI/CAI/236/2022	En procedimiento de responsabilidad administrativa. SC/DRA/PRA/36/2024/22404004-SG-SE. Se desahogó audiencia inicial a las 10:00 horas del 05 de abril de 2024. En fecha 06 de Julio de 2024 se dicta acuerdo para presentación de Alegatos. El 01 de Agosto se presentan los alegatos y en fecha 8 de agosto de 2024. En fecha 04 de octubre de 2024, la Secretaría de la Contraloría ofrece como pruebas supervinientes diversas pruebas de informes y documentales desahogadas en el procedimiento SC/DRA/PARA/37/2024, por lo que las admite y se reabre la instrucción. En fecha 04 de noviembre se da vista de las documentales antes mencionadas y se cierra la instrucción. En fecha 31 de enero de 2025 publica acuerdo mediante el cual se tiene a la investigadora rindiendo informe y se requiere informe a Conalep-Qro. Se rinde informe el 18 de febrero de 2025. En fecha 21 de marzo de 2025 se publica acuerdo de cierre de instrucción. SC/DRA/PRA/37/2024: Se llevo a cabo la celebración de la audiencia inicial a las 11:00 horas del 13 de mayo de 2024. El 24 de junio de 2024 se notifica acuerdo de admisión de pruebas. El 24 de junio de 2024 se notifica acuerdo de admisión de pruebas. En fecha 27 de agosto de 2024 se notifica la apertura del periodo para rendir alegatos y se rinden el 3 de septiembre de 2024. Pendiente de que se emita resolución. En fecha 29 de noviembre de 2024 se notifica la resolución declarándose la inexistencia de la falta administrativa no grave por cuanto ve a la acción reipersecutoria se determinó improcedente.	

COLEGIO DE EDUCACIÓN PROFESIONAL TÉCNICA DEL ESTADO DE QUERETARO

Informe de Pasivos Contingentes
Del 1 de Enero al 31 de Diciembre de 2025
(Pesos)

"En cumplimiento a lo dispuesto en los artículos 46, fracción I, inciso d, y 52 de la Ley General de Contabilidad Gubernamental, y de conformidad con lo establecido en el capítulo VII, numeral III, inciso g) del Manual de Contabilidad Gubernamental emitido por el CONAC, el ente público informa lo siguiente:"

Cuenta	Concepto	Importe
Expediente	Estatus	
SC/DI/CAI/479/2022	<p>SC/DRA/PRA/68/2024: En fecha 10 de abril de 2024 se notifica acuerdo de inicio de procedimiento. En fecha 20 de agosto de 2024 se notifica fecha para celebración de la audiencia inicial fijándose las 11:00 horas del 17 de septiembre de 2024. En fecha 11 de octubre de 2024 se notifica la admisión de pruebas ofrecidas por las partes, así mismo se requiere prueba de informes al Conalep-Qro el cual se rinde en fecha 18 de octubre de 2024. En fecha 22 de octubre de 2024 se da vista de las pruebas de informes rendidas y se da vista de recurso de reclamación promovido por el probable responsable. En fecha 25 de noviembre de 2024 se notifica resolución del recurso de reclamación mediante el cual confirma el acuerdo de admisión de pruebas. En fecha 18 de diciembre de 2024 se notifica la declaración de apertura de periodo de alegatos, fenecce el plazo para su presentación el 13 de enero de 2025. En fecha 28 de marzo de 2025, se notifica la resolución con la sanción impuesta. En fecha 9 de mayo de 2025 se notifica la interposición de recurso de revocación vs la resolución, el 14 de mayo se da contestación a la vista al recurso. En fecha 06 de agosto de 2025 se notifica resolución del recurso de revocación mediante el cual confirma la resolución.</p> <p>SC/DRA/PRA/69/2024. En fecha 04 de abril de 2024 se notifica acuerdo de inicio de procedimiento. En fecha 20 de agosto de 2024 se notifica fecha para celebración de la audiencia inicial fijándose las 13:00 horas del 17 de octubre de 2024. la cual se desahoga. En fecha 22 de octubre de 2024 se notifica la remisión del expediente al Tribunal de Justicia Administrativa.</p> <p>2403004-SG-SE. En fecha 23 de abril de 2024 se notifica sentencia interlocutoria de embargo de bienes. 2410002-SG-SE. En fecha 12 de noviembre de 2024 se notifica la recepción por parte del Juzgado Administrativo de San Juan del Río de la acción de responsabilidad administrativa grave. En fecha 11 de diciembre de 2024, se ordena notificar a un tercero el procedimiento de responsabilidad administrativa. En fecha 24 de febrero de 2025 se publica acuerdo mediante el cual se provee respecto de las pruebas ofertadas por las partes. En fecha 21 de febrero de 2025 se publica acuerdo mediante el cual se abre el periodo de alegatos, se presentaron los alegatos el 5 de marzo de 2025. En fecha 02 de abril de 2025 se notifica medida para mejor proveer. En fecha 6 mayo de 2025 se publicó acuerdo donde se declara cerrada la instrucción. En fecha 16 de junio se dicta acuerdo de ampliación de 30 días hábiles para resolver. En fecha 15 de agosto de 2025 se notifica sentencia definitiva. En fecha 12 de septiembre de 2025, se acuerda dar trámite al recurso de apelación interpuesto por el Conalep-Qro. En fecha 17 de septiembre se notifica el acuerdo mediante el cual se da trámite al recurso de apelación interpuesto por Conalep-Qro, Exp: 2509001-RA-RA. En fecha 27 de octubre de 2025 se notifica acuerdo mediante el cual se admite el recurso de apelación por parte de la ponencia uno de la cuarta sección de la sala superior del Tribunal de Justicia Administrativa.</p>	
74/2024	Héctor Zamora Piña, Se emplaza al Director de Administración de Recursos a juicio constitucional mediante el cual se demanda por el quejoso la inconstitucionalidad del dictamen definitivo de pensión. El 04 de junio de 2024 el Colegio interpone recurso de revisión y en fecha 06 de junio de 2024 se notifica la interposición de recurso de revisión por el Quejoso. El 27 de junio de 2024 el Tercer Tribunal Colegiado notifica la admisión de los recursos de revisión interpuestos por las partes. (R.R. 264/2024). En fecha 30 de septiembre de 2025 publica acuerdo de reasignación de expediente a la ponencia de nuevos integrantes del poder judicial con motivo de la elección.	
1298/2023/2	En fecha 26 de mayo de 2025 se notifica laudo mediante el cual se absuelve al Conalep-Qro de la Reinstalación y prestaciones accesorias, se condena al pago de prestaciones del último año a que tiene derecho el trabajador a determinarse el monto en incidente. En fecha 11 de septiembre de 2025 se exhibe cheque para dar cumplimiento al laudo y es recibido de conformidad por el trabajador. Se archiva como asunto concluido.	
CI/QRO/1053824	Se denunció Robo de un equipo de cómputo y dos escaleras en el Panteón Roberto Ruiz Obregón. Se encuentra en Investigación Preliminar.	
268/2024/2	Patricia Martínez Salinas (Administrativo), Se notifica demanda laboral en la que se reclama la reinstalación y otras prestaciones. Se contesta demanda y se señalan las 10:00 horas del día 21 de junio de 2024 para la continuación de audiencia de ley. En fecha 22 de septiembre se desahogan pruebas a cargo del Conalep-Qro se señala fecha para el 12 de noviembre de 2025 para continuar con el desahogo de pruebas y se señalan las 9:00 hrs del 30 de enero de 2026 para ratificación de contenido y firma de documentos.	
CI/QRO/30086/2024	Se denuncian el 23 de agosto de 2024, hechos delictivos relacionados con la carpeta de Investigación: CI/QRO/34584/2022 Derivado de los resultados de la auditoría 2A001-2024 practicada por la Secretaría de la Contraloría del Poder Ejecutivo. Se encuentra en Investigación.	
685/2025/2	Beneficiario de Carlos Gutiérrez Rivas (Administrativo fallecido). Se demanda el reconocimiento de beneficiario y en consecuencia el pago de finiquito de trabajador fallecido. Se fijan las 8:30 horas del día 16 de junio de 2025 para la audiencia de ley. Se desahoga audiencia y se presentan alegatos. En fecha 02 de julio de 2025 se publica el acuerdo de cierre de instrucción.	
871/2025	Héctor Zamora Piña. En fecha 05 de junio de 2025 se notifica demanda de amparo indirecto mediante la cual el quejoso reclama la inconstitucionalidad del acuerdo de fecha 07 de mayo de 2025 mediante al cual se admite el recurso de revocación y niega la suspensión de la sanción de inhabilitación emitida por el Jefe de Departamento Jurídico de la Secretaría de la Contraloría del Expediente: SC/DJRA/RREV/003/2025. Se fijan las 10:35 hrs del 20 de agosto de 2025 para la celebración de la audiencia constitucional. En fecha 19 de agosto de 2025 se promueve el sobreseimiento de la causa por haberse dictado la resolución al recurso de revocación por parte de la Contraloría. En fecha 22 de agosto de 2025 se notifica sobreseimiento.	
N/A	Los beneficios a empleados por jubilaciones y pensiones están cubiertos a través del ISSSTE, en el caso de de indemnizaciones por despido y Primas de Antigüedad la Entidad tiene las obligaciones de pagarlos conforme se realicen. No se tiene creada una reserva de conformidad con el acta CEACQRO/2SO/2025 de la segunda sesión ordinaria 2025 del Consejo Estatal de Armonización Contable de Querétaro celebrada el día 22 de agosto de 2025. Ver las notas de gestión administrativa, numeral 5 inciso e)	

Bajo protesta de decir verdad declaramos que los Estados Financieros y sus Notas, son razonablemente correctos y responsabilidad del emisor

M en C. José Carlos Arredondo Velázquez,
Director General

Mtro. Juan Antonio Rivas Saavedra
Director de Administración de Recursos

C.P. Luis Miguel Naranjo García
Jefe de Proyecto de Presupuestos y
Contabilidad

**COLEGIO DE EDUCACION PROFESIONAL TECNICA DEL ESTADO DE QUERETARO (CONALEP-QRO)
NOTAS A LOS ESTADOS FINANCIEROS AL 31 DE DICIEMBRE DE 2025.**

En cumplimiento a los artículos 46 y 49 de la Ley General de Contabilidad Gubernamental (LGCG), así como a la normatividad emitida por el Consejo Nacional de Armonización Contable (CONAC), se presentan las notas a los estados financieros correspondientes al 30 de noviembre de 2025, teniendo presente los postulados de revelación suficiente e importancia relativa con la finalidad de que la información sea de mejor utilidad para los usuarios. Los tres tipos de notas que acompañan a los estados financieros son:

- a) Notas de Gestión Administrativa
- b) Notas de Desglose
- c) Notas de Memoria

a) Notas de Gestión Administrativa:

1.- Autorización e Historia

El CONALEP-QRO es un Organismo Público Descentralizado con personalidad jurídica y patrimonio propios, creado mediante decreto publicado en el Periódico Oficial del Estado de Querétaro "La Sombra de Arteaga" el día 24 de septiembre de 1999.

Al cierre del mes de diciembre de 2025, el **CONALEP-QRO** ha estado operando con una proyección de ingresos definidos en la Ley de Ingresos y el Presupuesto de Egresos de la Federación para el ejercicio fiscal 2025 para lo correspondiente al FAETA el cual se ha recibido de acuerdo a la calendarización mencionada, cabe señalar que al cierre del mes de diciembre se ha tenido ampliaciones presupuestales por la cantidad de \$ 2,645,308.55 (Dos millones seiscientos cuarenta y cinco mil trescientos ocho pesos 55/100 M.N.) los cuales se aplicaran al capítulo 1000 por incremento en prestaciones de acuerdo al manual de prestaciones federal.

Ampliaciones Presupuestales para el FAETA 2025 al 31 de diciembre de 2025			
Capitulo	Aprobado	Ampliación	Modificado
Servicios Personales	80,958,192.00	2,645,308.55	83,603,500.55
Materiales y Suministros		-	
Servicios Generales		-	
Transferencias, asignaciones, subsidios y otras ayudas		-	
Bienes muebles, inmuebles e intangibles		-	
		2,645,308.55	

FAETA Ampliaciones 2025 a Servicios Personales	Aprobado	Ampliación	Modificado
Oficio			
SPDI-DPP-310-2025 Com. Increm. Sal. 4% QRO		1,830,164.64	
SPDI-DPP-311-2025 -QRO Prestacion CODECA		106,688.66	
SPDI-DPP-327-2025-QRO Compensación Garantizada		460,384.38	
Ampliación 2025 sin oficio		248,070.87	
		2,645,308.55	

Para el caso de la ministración del Fondo Estatal de Participaciones en el mes de febrero de 2025, la Tesorería del Gobierno del Estado de Querétaro efectuó la disminución en la ministración correspondiente por el concepto del financiamiento propio por una cantidad de \$221,540.00 (Doscientos veintiún mil quinientos cuarenta pesos 00/100 m.n.) mismo que en el mes de diciembre de 2025 se reintegraron con recurso propio por el concepto del financiamiento propio, con excepción a lo anterior, las ministraciones de las Participaciones del Fondo Estatal se han recibido en el monto calendarizado.

En cuanto al Recurso Propio, el comportamiento de los ingresos se ha generado una ampliación presupuestal respecto del monto aprobado, un incremento por la cantidad de \$15,884,978 (Quince millones ochocientos ochenta y cuatro mil novecientos setenta y ocho pesos 00/100 M.N.) y por los intereses ganados \$492,164 (Cuatrocientos noventa y dos mil ciento sesenta y cuatro pesos 00/100 M.N.)

El CONALEP-QRO cuenta con cinco planteles autorizados por la Secretaría de Educación Pública (SEP):

1)Plantel "Roberto Ruiz Obregón", ubicado en el municipio de Querétaro. 2)Plantel San Juan del Rio, ubicado en el municipio de San Juan del Rio. 3)Plantel Amealco, ubicado en el municipio de Amealco. 4)Plantel Aeronáutico, ubicado en el municipio de El Marqués y 5) Plantel "José Vasconcelos" Automotriz, ubicado en el municipio de Querétaro.

Se ha establecido un nuevo plantel en el municipio de Colón, Qro., como extensión del Plantel Querétaro

En cuanto a las instalaciones ubicadas en el municipio de El Marqués, autorizado por parte de la SEP, cabe mencionar que el costo de la operación administrativa de dicho plantel se asume con recursos del Fondo Estatal (participaciones) y FAETA.

Los Estados Financieros del CONALEP-QRO, proveen de información financiera a los principales usuarios de la misma, así como a los ciudadanos en general.

2.- Panorama Económico y Financiero:

El objeto del presente documento es la revelación del contexto y de los aspectos económicos-financieros más relevantes que influyeron en las decisiones del periodo y que deberán ser considerados en la elaboración de los Estados Financieros para la mejor comprensión de los mismos y sus particularidades:

Presupuesto para el ejercicio fiscal 2025:

Para el ejercicio fiscal 2025, el **Colegio de Educación Profesional Técnica del Estado de Querétaro**, en relación al Presupuesto de Egresos de la Federación, obtuvo un presupuesto del **Fondo de Aportaciones para la Educación Tecnológica y de Adultos** por la cantidad de \$80'958,192.00 (Ochenta millones novecientos cincuenta y ocho mil ciento noventa y dos pesos 00/100 m.n.), por los **Ingresos Propios**; la cantidad de \$17'025,120.00 (Diecisiete millones veinticinco mil ciento veinte pesos 00/100 m.n.) y por las **Aportaciones del Fondo Estatal** la cantidad de \$55'833,229.00 (Cincuenta y cinco millones ochocientos treinta y tres mil doscientos veinte y nueve pesos 00/100 m.n.), el monto señalado para las Aportaciones del Fondo Estatal se han ajustado a un total de \$55,611,689.00 (Cincuenta y cinco millones seiscientos once mil seiscientos ochenta y nueve pesos 00/100 m.n.). por lo anterior el presupuesto anual por la cantidad de \$153'816,541.00 (Ciento cincuenta y tres millones ochocientos dieciséis mil quinientos cuarenta y un pesos 00/100 m.n.), se ha ajustado a la cantidad de \$153,595,001.00 (Ciento cincuenta y tres millones quinientos noventa y cinco mil y un pesos 00/100 m.n.). Este ajuste aplica a la parte calendarizada del presupuesto 2025 la cual se subsana con el financiamiento propio con un monto igual al ya disminuido, dicho monto del financiamiento propio se aporta con recurso propio a la operación del Fondo Estatal.

- Se informa que el CONALEP-QRO actualmente se encuentra con demandas, las cuales se mencionan a continuación:

- Se destaca que en el mes de enero se realizó un reintegro por \$1,175,085.80 y así también \$226.00 en el mes de abril de 2025 a la Tesorería de la Federación por vía de la Secretaría de Finanzas del Poder Ejecutivo del Estado de Querétaro, correspondiente al recurso de FAETA 2024 no ejercido por el CONALEP-QRO., en atención al artículo 17 de la **Ley de Disciplina Financiera de la Entidades Federativas y Municipios**.

3.- Organización y objeto social

a) Objeto social

El objeto principal del CONALEP-QRO es el de contribuir a la formación de recursos humanos calificados, a través de educación profesional técnica, y educación técnica bachiller.

b) Principal actividad

Operar la prestación de los servicios de educación profesional técnica, coordinar y supervisar la impartición de la educación profesional técnica y la prestación de servicios de capacitación tecnológica que se realicen en los planteles a su cargo, así como los servicios de apoyo y atención a la comunidad.

Participar en la definición de la oferta de los servicios de educación profesional técnica.

Establecer los mecanismos e instancias permanentes de vinculación con los sectores: productivos, público, social, privado y educativo.

Promover y desarrollar actividades culturales, recreativas y deportivas que coadyuven al desarrollo integral y armónico del educando y capacitando en beneficio de la comunidad de los planteles a su cargo y de la sociedad en general.

Impulsar y supervisar en los planteles de CONALEP-QRO, los lineamientos y estándares de calidad establecidos

Los demás afines a los anteriores en los términos de lo señalado por el Decreto de Creación del CONALEP-QRO.

c) Ejercicio fiscal

Las presentes notas corresponden a los Estados Financieros del periodo comprendido entre el 1 de enero y el 31 de diciembre de 2025, comparativo con el cierre al mes de diciembre de 2024.

d) Régimen Jurídico

El CONALEP-QRO es un Organismo Público Descentralizado, con personalidad jurídica y patrimonio propios y le es aplicable tanto la normativa estatal relativa a la Administración Pública Paraestatal del Estado de Querétaro, como la federal, principalmente en cuanto a la operación del Fondo de Aportaciones para la Educación Profesional Técnica y de Adultos (FAETA).

Por otra parte, se destaca que a partir del 1 de junio de 2009 entró en vigor la Ley General de Contabilidad Gubernamental (LGCG) la cual tiene por objeto regularizar la administración contable presupuestal de los organismos del sector público, y homologar así las prácticas en todo el país de los sujetos de esta Ley. Para tal efecto el CONALEP-QRO tiene la obligación de acatar los lineamientos emitidos por la Ley antes mencionada y los lineamientos establecidos por el Consejo Nacional de Armonización Contable (CONAC) en apego a la misma Ley, en los plazos señalados en el artículo Cuarto Transitorio de la LGCG.

Conforme al Acuerdo de interpretación sobre las obligaciones establecidas en los artículos transitorios de la LGCG en lo relativo a las entidades federativas y municipios, a partir del 01 de Junio de 2012 la entidad realiza registros contables con base acumulativa y en apego al marco conceptual, postulados básicos, normas y metodologías que establezcan los momentos contables; asimismo, a partir de la fecha señalada se emite información contable, presupuestaria y programática sobre la base técnica prevista en los documentos técnicos contables referidos.

e) Consideraciones fiscales del ente

Impuesto Sobre la Renta

El CONALEP-QRO, es una entidad descentralizada con fines no lucrativos, por lo cual, no es contribuyente del Impuesto Sobre la Renta de conformidad a lo establecido en el Título III de esta Ley.

El CONALEP-QRO es obligado solidario en la retención y entero del Impuesto Sobre la Renta por concepto de sueldos y salarios, asimilables a sueldos y salarios, servicios profesionales y arrendamiento, y así también las aportaciones de los trabajadores al sistema de seguridad social ISSSTE.

Impuesto al Valor Agregado

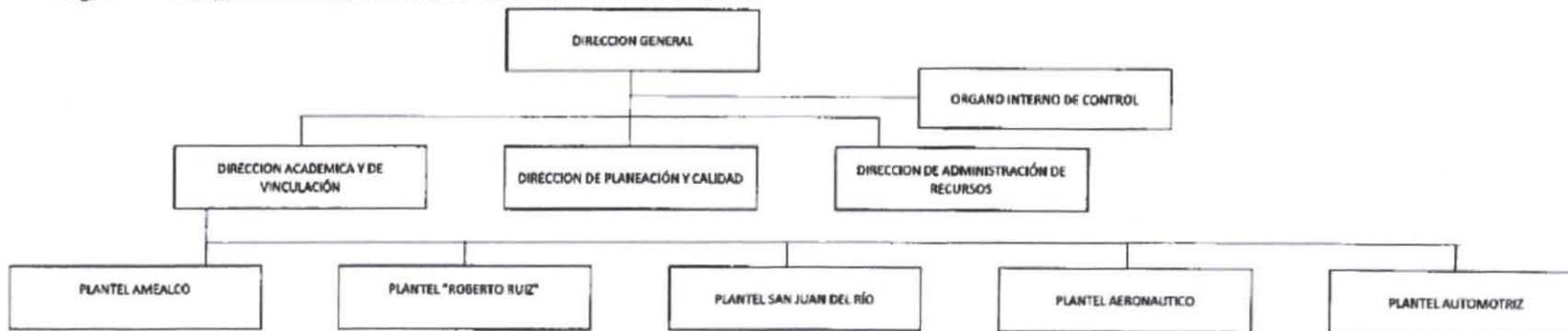
El organismo no es sujeto de este Impuesto, sin embargo, deberá aceptar la traslación del impuesto como lo establece el artículo 3 de la

Ley del Impuesto al Valor Agregado. Adicionalmente el mismo artículo establece que los Estados, así como sus organismos descentralizados no están obligados a efectuar la retención de este impuesto cuando les presten servicios profesionales o de arrendamiento las personas físicas, así como por servicios de autotransporte de bienes.

f) Estructura Organizacional Básica:



Colegio de Educación Profesional Técnica del Estado de Querétaro



g) Fideicomisos, mandatos y análogos de los cuales es fideicomitente o fideicomisario: Al Conalep Qro., no le aplica este inciso.

4.- Base de presentación de los Estados Financieros.

El Congreso de la Unión expidió la LGCG publicada en el Diario Oficial de la Federación del 28 de marzo de 2008, cuyo órgano técnico de coordinación para la armonización contable es el CONAC, facultado para emitir el marco conceptual, los postulados básicos, normas contables y de información financiera aplicables a los organismos públicos.

El CONALEP-QRO se encuentra regulado por estos ordenamientos y está en el proceso de su cumplimiento conforme a los calendarios y fechas establecidas por la citada LGCG.

Características del Sistema de Contabilidad Gubernamental, el sistema contable utilizado cumple con las siguientes características:

El sistema de contabilidad gubernamental utilizado hasta el cierre del mes de enero de 2025 por el CONALEP-QRO., SAACG diseñado por el **Instituto para el Desarrollo Técnico de las Haciendas Públicas (INDETEC)**, solo permitía la operación financiera y presupuestal, dejando fuera las funciones del área de recursos humanos, por lo cual y como parte de los procesos de mejora continua que se llevan a cabo en el Conalep Qro., se está llevando a cabo desde el mes de febrero de 2025 la migración / implementación del software denominado SA7 y el software RH7 los cuales vienen a integrar las operaciones Financieras y Presupuestales con el área de Recursos Humanos de esta forma se facilitara los procesos entre las dos áreas, permitiendo un mayor control de las operaciones.

Dicho software ha sido desarrollado por la empresa Desarrollo y Consultaría en Sistemas, S.A. de C.V.

5.- Políticas de Contabilidad Significativas.

Los Estados Financieros del CONALEP-QRO están preparados conforme a las políticas y prácticas contables que se indican a continuación, las cuales son establecidas tanto por la LGCG, los Postulados básicos de Contabilidad Gubernamental, así como por el manual de procedimientos de la Dirección de Administración de Recursos.

-Las prácticas actuales, en algunos casos difieren de las Normas de Información Financiera Mexicanas (NIF) básicamente en lo que se refiere al no reconocimiento de los efectos de la inflación en la información financiera.

-El registro de los bienes muebles e inmuebles, a partir del 1 de junio de 2013 se efectúa conforme a los lineamientos y la normatividad emitida por el CONAC. En cuanto a la depreciación del activo fijo, el Consejo de Armonización Contable del Estado de Querétaro en su Tercera Sesión del año 2021, estableció el acuerdo para que los bienes muebles e inmuebles adquiridos con anterioridad al 2013 y que se haya optado por no depreciarlos y que actualmente sigan registrados en el activo fijo por ser útil para el ente público, se debe reconocer la depreciación correspondiente desde su fecha de adquisición.

Las principales políticas contables utilizadas son las siguientes:

- a) Sistema Contable Presupuestario. - Se cuenta con un sistema contable presupuestario, el SA7, por medio del cual se efectúan de forma automática los registros tanto contable (financieros) como presupuestales, de acuerdo a su naturaleza.
- b) El CONALEP-QRO no lleva a cabo operaciones en el extranjero, por lo que los efectos de las variaciones cambiarias no tienen ningún efecto en la información financiera de la entidad.
- c) El CONALEP-QRO no cuenta con inversiones en acciones ni de ningún tipo en compañía alguna.
- d) El CONALEP-QRO no efectúa ningún proceso de transformación por tanto no se lleva a cabo control de inventarios, por ello no se determina costo de lo vendido. Debemos mencionar que el servicio que presta la entidad corresponde al de proporcionar **educación tecnológica del nivel medio superior**.
- e) Beneficios a los empleados. - De conformidad con el acuerdo por el que se reforman y adicionan las Reglas de Registro y Valuación del Patrimonio Publicadas en el DOF 04-07-2024, se publicaron las reglas para el registro de las obligaciones laborales de los Entes Públicos y surte efectos de manera obligatoria a partir del 1 de enero de 2025. En atención de lo antes mencionado mediante acta CEACQRO/2SO/2025 de la segunda sesión ordinaria 2025 del Consejo Estatal de Armonización Contable de Querétaro celebrada el día 22 de agosto de 2025, en el Acuerdo Segundo se estableció lo siguiente:

Con fundamento al punto 10 Obligaciones Laborales del Acuerdo por el que se emiten las reglas de registro y valuación del patrimonio y aunado a que en el instructivo de manejo de cuentas menciona que la cuenta de Pasivo Provisión para Pensiones a Largo Plazo se deberá registrar de acuerdo a los lineamientos que emita el CONAC y al no existir dichos lineamientos, los entes públicos del Estado de Querétaro deberán revelar exclusivamente la estimación por beneficios a los empleados en Las Notas a los Estados Financieros en el inciso a) Notas de gestión administrativa, numeral 5. Políticas de Contabilidad Significativas, en el informe sobre Pasivos Contingentes, así como en el Formato B) informe sobre Estudios Actuariales - LDF y en la Guía de Cumplimiento de la Ley de Disciplina Financiera de las Entidades Federativas y Municipios.

Beneficios directos a los empleados: Se valúan en proporción a los servicios prestados, considerando los sueldos actuales y se reconoce el pasivo conforme se devenga.

Beneficios a los empleados por terminación, al retiro y otras. – No se tiene pasivo por primas de antigüedad e indemnizaciones por terminación de la relación laboral, la cobertura de estos conceptos se efectúa con fondos del ejercicio fiscal en el que ocurra

ya que presupuestalmente no se tienen partidas específicas para dar la cobertura tanto del fondo federal FAETA y del fondo Estatal. La cobertura de la pensión o jubilación está establecida en el ISSSTE ya que a través de esta entidad se tiene la seguridad social.

En cuanto a las políticas para el cálculo de la reserva actuarial, éstas se encuentran plasmadas en el siguiente estudio actuarial el cual en cumplimiento al artículo 5 fracción V de la Ley de Disciplina Financiera de las Entidades Federativas y los Municipios, se debe mencionar que, como resultado a este análisis, aun no se crean la reserva correspondiente.



Colegio de Educación Profesional Técnica del Estado de Querétaro

Informe sobre Estudios Actuariales - LDF

	Pensiones y jubilaciones	Salud	Riesgos de trabajo	Invalidez y vida	Otras prestaciones sociales	Total
Tipo de Sistema	Prestación Laboral Beneficio Definido	Prestación Laboral Beneficio Definido	Prestación Laboral Beneficio Definido	Prestación Laboral Beneficio Definido	Prestación Laboral Beneficio Definido	Prestación Laboral Beneficio Definido
Población afiliada						
Activos	177	177	177	177	177	177
Edad máxima	74	74	74	74	74	74
Edad mínima	23	23	23	23	23	23
Edad promedio	46	46	46	46	46	46
Pensionados y Jubilados	1	0	0	0	0	1
Edad máxima	73	0	0	0	0	73
Edad mínima	73	0	0	0	0	73
Edad promedio	73	0	0	0	0	73
Beneficiarios	12 01	12 01	12 01	12 01	12 01	12 01
Promedio de años de servicio (trabajadores activos)	0.00%	0.00%	0.00%	0.00%	0.00%	0.00%
Aportación individual al plan de pensión como % del salario	0.00%	0.00%	0.00%	0.00%	0.00%	0.00%
Aportación del ente público al plan de pensión como % del salario	0.00%	0.00%	0.00%	0.00%	0.00%	0.00%
Crecimiento esperado de los pensionados y jubilados (como %)					NA	12 000.00%
Crecimiento esperado de los activos (como %)	1.0124%	1.0124%	1.0124%	1.0124%		1.0124%
Edad de Jubilación o Pensión	69	0	0	0	0	69
Esperanza de vida	14.85	0.00	0.00	0.00	0.00	14.85
Ingresos del Fondo						
Ingresos Anuales al Fondo de Pensiones	0.00	0.00	0.00	0.00	0.00	0.00
Nomina anual						
Activos	35,165,118.58	35,165,118.58	35,165,118.58	35,165,118.58	35,165,118.58	35,165,118.58
Pensionados y Jubilados	609,729.97	0.00	0.00	0.00	0.00	609,729.97
Beneficiarios de Pensionados y Jubilados	0.00	0.00	0.00	0.00	0.00	0.00
Monto mensual por pensión						
Máximo	55,810.83	0.00	0.00	0.00	0.00	55,810.83
Mínimo	55,810.83	0.00	0.00	0.00	0.00	55,810.83
Promedio	55,810.83	0.00	0.00	0.00	0.00	55,810.83
Monto de la reserva	0.00					0.00
Valor presente de las obligaciones						
Pensiones y Jubilaciones en curso de pago	6,634,125.27	0.00	0.00	0.00	0.00	6,634,125.27
Generación actual	217,039,194.57	0.00	0.00	0.00	48,131,402.98	265,170,677.49
Generaciones futuras	348,120,173.84	0.00	0.00	0.00	105,560,098.58	453,680,472.42
Valor presente de las contribuciones asociadas a los sueldos futuros de cotización 2.00%						
Generación actual	0.00	0.00	0.00	0.00	0.00	0.00
Generaciones futuras	0.00	0.00	0.00	0.00	0.00	0.00
Valor presente de aportaciones futuras						
Generación actual	0.00	0.00	0.00	0.00	0.00	0.00
Generaciones futuras	0.00	0.00	0.00	0.00	0.00	0.00
Otros ingresos	0.00	0.00	0.00	0.00	0.00	0.00
Deficit/superavit actuarial						
Generación actual	(243,673,319.73)	0.00	0.00	0.00	(48,131,402.98)	(291,804,802.71)
Generaciones futuras	(348,120,173.84)	0.00	0.00	0.00	(105,560,098.58)	(453,680,472.42)
Periodo de suficiencia						
Año de descapitalización	2022	2022	2022	2022	2022	2022
Tasa de rendimiento	2.00%	2.00%	2.00%	2.00%	2.00%	2.00%
Estudio actuarial						
Año de elaboración del estudio actuarial	2022	2022	2022	2022	2022	2022
Empresa que elaboró el estudio actuarial	Vvaluaciones Actuariales del Norte S. C.	Vvaluaciones Actuariales del Norte S. C.	Vvaluaciones Actuariales del Norte S. C.	Vvaluaciones Actuariales del Norte S. C.	Vvaluaciones Actuariales del Norte S. C.	Vvaluaciones Actuariales del Norte S. C.

- f) Provisiones: al cierre de diciembre de 2025 la entidad no cuenta con la provisión para la jubilación y/o pensión. Anexo 8 del cálculo actuarial.
- g) Reservas: al cierre de diciembre de 2025 no se tienen creadas reservas contables.
- h) Cambios en políticas contables y corrección de errores junto con la revelación de los efectos que se tendrá en la información financiera del ente público, ya sean retrospectivos o prospectivos.

Se debe señalar que el Conalep Qro efectuó un reintegro de fondos federales FAETA del ciclo 2024 en el mes de enero por la cantidad de \$1,175,085.80 (Un millón ciento setenta y cinco mil ochenta y cinco pesos 80/100 M.N.) y \$226.00 en el mes de abril de 2025 afectando resultados de ejercicios anteriores.

- i) Reclasificaciones: Durante el ejercicio fiscal 2025 se han efectuado las siguientes reclasificaciones por efectos en cambios en los tipos de operaciones.

RECLASIFICACIONES DE ENERO A DICIEMBRE 2026						
CUENTA CONTABLE	CONCEPTO	SALDO INICIAL	CARGO	ABONO	SALDO FINAL	DESCRIPCIÓN DE LA RECLASIFICACIÓN
12411.0000	Muebles y Eq de Oficina	8,013,117.88	101,809.18	-	6,114,927.16	RECLASIFICACIÓN POR DESAGREGAR LOTES
12413.0000	Eq Computo y Tecnologías de la Información	20,359,333.73	871,006.84	-	21,230,340.57	RECLASIFICACIÓN POR DESAGREGAR LOTES
12419.0000	Otros Mobiliarios y Eq de Administración	12,880,335.96	-	11,175,958.79	1,704,377.17	RECLASIFICACIÓN POR DESAGREGAR LOTES
12421.0000	Eq y Aparatos Audiovisuales	2,186,125.08	159,018.64	-	2,345,143.72	RECLASIFICACIÓN POR DESAGREGAR LOTES
12423.0000	Cameras Fotograficas y de video	444,839.72	-	2,892.70	441,947.02	RECLASIFICACIÓN POR DESAGREGAR LOTES
12429.0000	Otro Mobiliario y Eq Educacional y Recreativo	11,965,771.17	-	2,742,498.48	9,223,272.69	RECLASIFICACIÓN POR DESAGREGAR LOTES
12441.0000	Vehiculos y Eq Terrestre	4,292,074.82	-	74,287.82	4,217,787.00	RECLASIFICACIÓN POR DESAGREGAR LOTES
12464.0000	Sistemas de Aire Acondicionado y Calefacción	1,015,405.40	-	52,060.66	963,344.74	RECLASIFICACIÓN POR DESAGREGAR LOTES
12465.0000	Eq de Comunicación y Telecomunicación	287,988.06	2,493.80	-	290,481.86	RECLASIFICACIÓN POR DESAGREGAR LOTES
12466.0000	Eq de Generación de Electricidad, Aparatos	3,427,427.90	373,743.36	-	3,801,171.26	RECLASIFICACIÓN POR DESAGREGAR LOTES
12467.0000	Herramientas y Maquinas-Herramientas	19,266,887.05	3,505,448.89	-	22,772,335.94	RECLASIFICACIÓN POR DESAGREGAR LOTES
12469.0000	Otros Equipos	18,519,636.48	-	1,885,987.51	14,633,648.95	RECLASIFICACIÓN POR DESAGREGAR LOTES
3220.1.2024	Resultado Ejercicios Anteriores 2024	1,175,311.80	-	1,175,311.80	-	RECLASIFICACIÓN CORRECCIÓN

- j) Depuración y cancelación de saldos: Al cierre del mes de diciembre 2025, no se han efectuado depuraciones y ni cancelaciones de saldos en razón de su antigüedad.

6. Posición en moneda extranjera y protección por riesgo cambiario.

Los valores presentados son expresados en moneda nacional ya que la entidad no realiza operaciones en moneda extranjera, por lo que no existen cuentas bancarias ni inversiones en moneda extranjera.

7.- Reporte analítico del activo

Para efecto del Estado Analítico del Activo se comenta lo siguiente: En cuanto a la vida útil, porcentajes de depreciación y amortización de los diferentes tipos de activos no circulantes, se encuentran revelados en las Notas de Desglose, en particular en las Notas al Estado de Situación Financiera, en el apartado “Bienes Muebles, Inmuebles e Intangibles”.

La información relativa a los porcentajes de depreciación de los activos propiedad del CONALEP-QRO se revelan en el punto:

- a) Bienes Muebles, Intangibles y Depreciaciones en las Notas al Estado de Situación Financiera contenido en este documento.
- b) Cambios en el porcentaje de depreciación o valor residual de los activos: al cierre del mes de diciembre del ejercicio fiscal de 2025, no se han efectuado cambios en el porcentaje de depreciación de los activos.
- c) Importe de los gastos capitalizados en el ejercicio: al cierre del mes de diciembre del ejercicio fiscal de 2025, no se han capitalizado gastos.
- d) Riesgos por tipo de cambio o tipo de interés de las inversiones financieras. El CONALEP QRO., no efectúa operaciones con moneda extranjera, ni efectúa inversiones en renta variable.
- e) Valor activado en el ejercicio de los bienes construidos por la entidad. El CONALEP QRO., no realiza obra. Las necesidades de ampliaciones o construcción de inmuebles son realizadas por el IIFEQ.
- f) Otras circunstancias de carácter significativo que afecten al activo. El CONALEP QRO., no tiene bienes en garantía.
- g) Desmantelamiento de activos. El CONALEP QRO., no realiza desmantelamiento de activos.
- h) Administración de activos:

Variaciones en el activo:

- a) Inversiones en valores: Las inversiones del Colegio de Educación Profesional Técnica del Estado de Querétaro, se efectúan en fondos de renta fija, a la vista y de una disponibilidad total.
- b) Patrimonio de Organismos descentralizados de Control Presupuestario Indirecto: Este concepto no aplica al Conalep Qro.
- c) Inversiones en Empresas de participación mayoritaria: Este concepto no aplica al Conalep Qro.
- d) Inversiones en Empresas de participación minoritaria: Este concepto no aplica al Conalep Qro.
- e) Patrimonio de organismos descentralizados de control presupuestario directo: Este concepto no aplica al Conalep Qro.

8.- Fideicomisos, Mandatos y Análogos: El CONALEP-QRO, no cuenta con fideicomisos.

9.- Reporte de la recaudación

El **CONALEP-QRO** para el ejercicio fiscal 2025 opera con una proyección de ingresos definidos en la Ley de Ingresos y el Presupuesto de Egresos del Estado de Querétaro.

Al Cierre de diciembre 2025, se ha recaudado el 100.00% del presupuesto aprobado de los recursos de índole estatal aprobados para el ejercicio fiscal 2025.

Al cierre de noviembre de 2025, se ha recaudado el 100.00% correspondiente al Fondo de Aportaciones para la Educación Tecnológica y de Adultos, en ambos casos la recaudación se ha efectuado de acuerdo a la calendarización del mismo para ejercicio fiscal actual.

Se destaca que para el recurso propio el porcentaje del 193.30% que a la fecha se ha obtenido como recaudado, se ha superado el presupuesto aprobado.

Para el caso del Fondo Estatal se ha disminuido en la parte presupuestal el monto de \$221,540.00 debido al financiamiento propio.

ANALITICO DE RECAUDACIÓN AL 31 DE DICIEMBRE DE 2025					
Concepto	Presupuesto Aprobado	Ampliaciones	Presupuesto Modificado	Recaudado	Porcentaje de Recaudación
Productos Libre Disposición	-	590,237.00	590,237.00	590,237.00	0%
Productos Etiquetados FAETA	-	398,831.00	398,831.00	398,831.00	0%
Ingresos por Venta de Bienes, Prestación de Servicios y Otros Ingresos	17,025,120.00	15,884,978.00	32,910,098.00	32,910,023.00	193.30%
Aportaciones Federales FAETA 2025	80,958,192.00	2,645,083.00	83,603,275.00	83,603,275.00	103.27%
Participaciones Federales (Fondo Estatal 2025)	55,833,229.00	-	55,833,229.00	55,611,689.00	99.60%
Total presupuesto	153,816,541.00	19,519,129.00	173,335,670.00	173,114,055.00	112.55%

PROYECCIÓN DE LA RECAUDACIÓN AL 31 DE DICIEMBRE DE 2025

Concepto	Autorizado	Recaudado	Proyección	Porcentaje de Recaudación
Productos	-	-	-	0%
Ingresos por Venta de Bienes, Prestación de Servicios y Otros Ingresos	17,025,120.00	32,910,023.00	-	0.00%
Aportaciones Federales FAETA 2025	80,958,192.00	83,603,275.00	- 2,645,083.00	-3.16%
Participaciones Federales (Fondo Estatal 2025)	55,611,689.00	55,611,689.00	-	0.00%
Total presupuesto	153,595,001.00	172,124,987.00	- 2,645,083.00	-1.54%

Nota: para el presupuesto aprobado el recurso propio ha superado lo autorizado.

10.- Información sobre la deuda y el reporte analítico de la deuda: La entidad no tiene contraída deuda.

11.- Calificaciones otorgadas: La entidad no se encuentra sujeta a procesos de calificación por órgano especializado.

12.- Proceso de mejora

a) Principales Políticas de control interno. En materia de Control Interno, actualmente el Conalep Qro., aplica el "Acuerdo que establece las disposiciones en materia de CONTROL INTERNO, para los sujetos obligados del Poder Ejecutivo del Estado de Querétaro" publicado en el periódico oficial "LA SOMBRA DE ARTEAGA" del 27 de marzo de 2017. Se llevan a cabo 3 sesiones del Comité de Control y Desempeño Institucional (COCODI) a través de las cuales se revisa el cumplimiento de los programas de trabajo de control interno (PTC), así como el de administración de riesgos (PTAR), mediante los cuales se establecen las acciones de mejora y se administran los riesgos, para contribuir al cumplimiento de los objetivos, metas e indicadores institucionales. Incluidos los de desempeño financiero.

-Lineamientos de Viáticos y Gastos por Comprobar del CONALEP-QRO. -Reglamento Interno para el Uso de los Vehículos del CONALEP-QRO. -Lineamientos para la creación de Carpetas y Archivos CONALEP-QRO

b) Medidas de desempeño financiero, metas y alcance.

Plan Estatal de Desarrollo					POA (PEA)		Financiamiento				Indicador			Diciembre		Avance			Total				
Eje	Objetivo	Reto	Estrategia	Acción	Descripción	Fecha Inicial	Fecha Final	Corriente	Federal	Propio	Total	Indicador	Meta	Tip	Frecuencia	Avance	Beneficiarios	Avance	Meta	Beneficiarios	\$ Ejercido	\$ Total	
Educación, Cultura y Deporte	12. Posicionarse en los primeros 15 lugares a nivel nacional en tasas de cobertura de educación media superior.	Fortalecer la cobertura educativa.	Proveer atención integral a la salud de los y las pacientes	Analizar la situación particular del alumno en baja temporal		2025-01-01	2025-12-31	\$3,605,757.80	\$4,542,655.85		\$8,148,413.65	Porcentaje de las Personas Estudiantes del CONALEP-ORO, reincorporadas durante el periodo con respecto al Total del Alumnado Matriculado en el periodo	1	Procedido	Semestral	0.00	18	1273752	0.00	1	18	1273752	8148414
Educación, Cultura y Deporte	17. Incrementar la matriculación de alumnos inscritos en 3% anual en bachilleratos tecnológicos.	Nivelar los conocimientos del alumnado en educación básica y media superior.	Proveer atención integral a la salud de los y las pacientes	Brindar la Formación Profesional Técnica Bachiller		2025-01-01	2025-12-31	\$4,887,575.75	\$4,771,047.30		\$9,658,623.05	Tasa de variación de Personas Estudiantes en el periodo semestral con respecto del Total del Alumnado Matriculado en el mismo periodo semestral del ciclo escolar anterior del CONALEP-ORO.	1	Procedido	Semestral	0.00	0	1541705	0.00	1	0	1541705	9658623
Educación, Cultura y Deporte	17. Incrementar la matriculación de alumnos inscritos en 3% anual en bachilleratos tecnológicos.	Fortalecer la cobertura educativa.	Proveer atención integral a la salud de los y las pacientes	Gestión de la aplicación del recurso en materia de adquisiciones de bienes y servicios		2025-01-01	2025-12-31	\$3,847,193.60	\$6,677,294.37	\$17,025,120.00	\$27,549,607.97	Porcentaje de Personas Estudiantes inscritas en CONALEP-ORO, en el periodo con respecto al total de capacidad instalada para atender al Alumnado Matriculado durante el periodo	84	Acumulado	Semestral	0.00	0	7090329	0.00	84	0	7090329	27549608
Educación, Cultura y Deporte	12. Posicionarse en los primeros 15 lugares a nivel nacional en tasas de cobertura de educación media superior.	Fortalecer la cobertura educativa.	Impartición de las Asesorías Complementarias	Impartición de las Asesorías Complementarias		2025-01-01	2025-12-31	\$5,754,282.85	\$4,909,477.20		\$10,663,760.05	Porcentaje de reprobación de las Personas Estudiantes al finalizar el periodo semestral con respecto al Total del Alumnado Matriculado del periodo semestral del CONALEP-ORO.	45	Procedido	Mensual	35.14	1585	1720310	45	1585	1720310	10663760	
Educación, Cultura y Deporte	15. Pasar a los primeros 20 lugares entre las entidades con menor tasa de abandono en educación media superior.	Nivelar los conocimientos del alumnado en educación básica y media superior.	Proveer atención integral a la salud de los y las pacientes	Impartición de Tutorías: Directa, Grupal y Extracurricular.		2025-01-01	2025-12-31	\$5,964,968.15	\$6,777,028.90		\$12,741,997.05	Porcentaje de abandono escolar de las Personas Estudiantes con respecto al Total del Alumnado Matriculado del periodo semestral del CONALEP-ORO.	1	Procedido	Semestral	0.27	12	2056944	0.27	1	12	2056944	12741997
Educación, Cultura y Deporte	16. Reducir el abandono escolar en 3% en secundaria y educación media superior, con respecto al año anterior.	Brindar apoyos para lograr la disminución del abandono escolar con énfasis en los grupos vulnerables, en todos los niveles educativos.	Proveer atención integral a la salud de los y las pacientes	Operar el Perfil del Docente CONALEP-ORO.		2025-01-01	2025-12-31	\$3,681,621.38	\$3,228,048.85		\$6,909,670.23	Porcentaje de Personal Docente del CONALEP-ORO, capacitado con respecto al total del Personal Docente en la institución	93	Procedido	Semestral	3.00	4	1131498	3.00	93	4	1131498	6909670
Educación, Cultura y Deporte	16. Reducir el abandono escolar en 3% en secundaria y educación media superior, con respecto al año anterior.			Proceso de Enseñanza - Aprendizaje		2025-01-01	2025-12-31	\$8,734,279.12	\$29,869,032.81		\$38,603,311.93	Porcentaje de Eficiencia Terminal del CONALEP-ORO, por cohorte generacional con respecto al total de personas estudiantes inscritas en el primer periodo de la misma generación	69	Procedido	Mensual	0.69	13	6261797	69	13	6261797	38603312	
Educación, Cultura y Deporte	8. Incrementar el grado de escolaridad promedio de 10.5 a 11.5, hasta el 5.º semestre de preparatoria concluido.			Proceso de Enseñanza - Aprendizaje		2025-01-01	2025-12-31	\$3,918,209.80	\$6,378,166.85		\$10,296,396.65	Porcentaje de Personas Egresadas del CONALEP-ORO, con respecto al total de personas estudiantes inscritas en el primer periodo de la misma generación	74	Procedido	Mensual	0.81	15	1636415	74	15	1636415	10296399	
Educación, Cultura y Deporte	16. Reducir el abandono escolar en 3% en secundaria y educación media superior, con respecto al año anterior.	Fortalecer la cobertura educativa.		Promocionar la Formación Profesional Técnica Bachiller		2025-01-01	2025-12-31	\$3,445,894.75	\$5,001,351.38		\$8,447,246.13	Porcentaje de Personas estudiantes de nuevo ingreso inscritas en el periodo del área de influencia en el CONALEP-ORO, con respecto al total de Personas Egresadas de secundaria del área de influencia del ciclo escolar anterior	7	Procedido	Mensual	6.64	1761	1019778	7	1761	1019778	8447246	
Educación, Cultura y Deporte	16. Reducir el abandono escolar en 3% en secundaria y educación media superior, con respecto al año anterior.	Vincular la oferta educativa con la demanda de los distintos sectores económicos.		Promover y desarrollar procesos de certificación en competencias		2025-01-01	2025-12-31	\$3,506,272.72	\$5,011,798.01		\$8,518,070.73	Porcentaje de las Personas Estudiantes del CONALEP-ORO, certificadas en competencias con respecto al Total del Alumnado Matriculado en el periodo	20	Procedido	Mensual	3.04	136	1032168	20	136	1032168	8518073	
Educación, Cultura y Deporte	15. Incrementar la matrícula en educación superior en áreas científicas y tecnológicas en 3% anual.	Vincular la oferta educativa con la demanda de los distintos sectores económicos.		Promover y desarrollar procesos de certificación en competencias		2025-01-01	2025-12-31	\$3,446,504.63	\$5,001,456.90		\$8,447,961.53	Tasa de variación de certificaciones en competencias promovidas por CONALEP-ORO, mismo trimestre año actual respecto mismo trimestre año anterior.	2	Procedido	Mensual	-26.32	140	1019993	2	140	1019993	8447962	

13.- Información por segmentos: No aplica

14.- Eventos posteriores al cierre

Para los subsecuentes meses se tiene contemplado la ejecución de las actividades operativas del CONALEP-QRO dando cumplimiento a la normativas administrativas, legales y fiscales.

15.- Partes Relacionadas

No existen partes relacionadas que pudieran ejercer influencia significativa sobre la toma de decisiones financieras y operativas sobre la información financiera del CONALEP-QRO que se presenta.

16.- Responsabilidad sobre la presentación razonable de los Estados Financieros

Bajo protesta de decir verdad, declaramos que los Estados Financieros y sus Notas, son razonablemente correctos y son responsabilidad del emisor.

i) Notas de Desglose:

l) Notas al Estado de Actividades:

Ingresos y Otros Beneficios

1.- Ingresos de gestión

De los rubros de impuestos, cuotas y aportaciones de seguridad social, contribuciones de mejoras, derechos, productos, aprovechamientos, y de ingresos por venta de bienes y prestación de servicios, se informan los montos totales al 31 de diciembre de 2025.

(Pesos)

Monto Total de Ingresos a Diciembre de 2025	173,114,054.76	
Productos:	989,067	
Productos	989,067	100%
Aprovechamientos:	0	
Multas	0	
Indemnizaciones	0	
Reintegros	0	
Aprovechamientos Provenientes de Obras Públicas	0	
Accesorios de Aprovechamientos	0	
Otros Aprovechamientos	0	
Ingresos por Venta de Bienes y Servicios:	32,910,023	100%
Ingresos de Gestión	33,899,091	

Cuenta de ingresos a Diciembre 2025		
Participaciones (Fondo Estatal)	55,611,689	100%
Aportaciones (FAETA 2025)	83,603,275	100%
Convenios	-	
Incentivos Derivados de la Colaboración Fiscal	-	
Total	139,214,964	

2.- Participaciones, Aportaciones, Convenios, Incentivos Derivados de la Colaboración Fiscal, Fondos Distintos de Aportaciones, Transferencias, Asignaciones, Subsidios y Subvenciones, y Pensiones y Jubilaciones.

De los rubros de participaciones, aportaciones, convenios, incentivos derivados de la colaboración fiscal, fondos distintos de aportaciones, transferencias, asignaciones, subsidios y subvenciones, y pensiones y jubilaciones, los cuales están armonizados con los rubros del Clasificador por Rubros de Ingresos, se informan los montos totales y cualquier característica significativa.

ANALITICO DE RECAUDACIÓN AL 31 DE DICIEMBRE DE 2025					
Concepto	Presupuesto Aprobado	Ampliaciones	Presupuesto Modificado	Recaudado	Porcentaje de Recaudación
Aportaciones Federales FAETA 2025	80,958,192.00	2,645,083.00	83,603,275.00	83,603,275.00	103.27%
Participaciones Federales (Fondo Estatal 2025)	55,833,229.00	-	55,833,229.00	55,611,689.00	99.60%
Total presupuesto	136,791,421.00	2,645,083.00	139,436,504.00	139,214,964.00	101.77%

Respecto a los Ingresos del Colegio de Educación Profesional Técnica del Estado de Querétaro relativos al Fondo de Aportaciones para la Educación Tecnológica y de Adultos se han recibido las ministraciones de acuerdo a lo calendarizado de forma mensual para dicho Fondo.

Gastos y Otras Perdidas

En el apartado de Gastos y otras pérdidas se informan los grupos de Gastos de Funcionamiento; Transferencias, Asignaciones, Subsidios y Otras Ayudas; Participaciones y Aportaciones; Intereses, Comisiones y Otros Gastos de la Deuda Pública; Otros Gastos y Pérdidas Extraordinarias; e Inversión Pública, los montos al 31 de diciembre de 2025 se comparan contra los mismos conceptos con el cierre al 31 de diciembre del 2024:

Cuentas de Egreso al 31 de diciembre de 2025	dic-25	dic-24
Gastos de Funcionamiento	164,147,537	155,903,013
Servicios Personales	125,304,719	119,402,172
Materiales y Suministros	6,550,895	10,911,409
Servicios Generales	32,291,923	25,589,432
Transferencias, Asignaciones, Subsidios y Otras Ayudas	1,676,005	1,571,918
Ayudas Sociales	510,917	517,378
Pensiones y Jubilaciones	1,165,089	1,054,540
Otros Gastos y Pérdidas Extraordinarias	14,072,501	8,471,055
Estimaciones, Depreciaciones, Deterioros, Obsolescencia y Amortizaciones	14,072,501	8,471,055
Total	179,896,043	165,945,986

Se explican aquellas cuentas de gastos de funcionamiento, transferencias, subsidios y otras ayudas, participaciones y aportaciones, otros gastos y pérdidas extraordinarias, que en lo individual representen el 15% o más del total de los gastos al 31 de diciembre de 2025:

CAPÍTULO	MONTO TOTAL DE GASTOS 31 DE DICIEMBRE 2025	184,525,778.19	PORCENTAJE
1000	SERVICIOS PERSONALES	125,304,719.07	67.91
	Porcentaje del 15%	18,795,707.86	
	Remuneraciones al Personal de Carácter Permanente	30,763,794.92	24.55%
	Remuneraciones al Personal de Carácter Transitorio	39,067,055.67	31.18%
	Remuneraciones Adicionales y Especiales	24,423,316.39	19.49%
2000	MATERIALES Y SUMINISTROS	6,550,894.51	3.55
	Porcentaje del 15%	982,634.18	
	Combustibles, Lubricantes y Aditivos	962,850.36	14.70%
	Materiales y Artículos de Construcción	1,193,036.92	18.21%
	Materiales y Artículos de Administración	1,924,951.13	29.38%
	Alimentos y utensilios	815,627.15	12.45%
	Herramientas, Refacciones y Accesorios	1,453,545.46	22.19%
3000	SERVICIOS GENERALES	32,291,923.42	17.50
	Porcentaje del 15%	4,843,788.51	
	Servicios Básicos	4,059,743.41	12.57%
	Servicios Profesionales, Científicos, Técnicos y Otros Servicios	7,238,389.63	22.42%
	Servicios Financieros, Bancarios y comerciales	5,158,217.81	15.97%
	Servicios de Instalación, Reparación, Mantenimiento y Conservación	7,150,393.92	22.14%
	Otros Servicios Generales	3,279,628.95	10.16%
4000	Transferencias, Asignaciones, Subsidios y Otras Ayudas	1,676,005.20	0.91
	Porcentaje del 15%	251,400.78	
	Ayudas Sociales	510,916.56	30.48%
	Pensiones y Jubilaciones	1,165,088.64	69.52%
5000	Bienes Muebles, Inmuebles e Intangibles	4,629,735.00	2.51
	Porcentaje del 15%	694,460.25	
	Mobiliario Equipo de Administración	2,974,074.00	155.67%
	Maquinaria, Otros Equipos y Herramientas	1,566,641.00	295.52%
	Mobiliario Equipo Educativo y Recreativo	89,020.00	1.92%
	Estimaciones, Depreciaciones, Deterioros, obsolescencia y Amort	14,072,500.99	7.63
	Porcentaje del 15%	2,110,875.15	
	Depreciación Bienes Inmuebles	5,811,484.70	41.30%
	Depreciación Bienes Muebles	8,261,016.29	58.70%

II) **Notas al Estado de Situación Financiera:****Activo****Efectivo y equivalentes**

En este apartado se informa la integración del rubro efectivo y equivalentes en posesión del CONALEP-QRO:

CONCEPTO	Diciembre 2025	Diciembre 2024
Efectivo	0	0
Banco/Tesorería	5,709,540	12,183,703
Bancos/Dependencias y Otros	0	0
Inversiones Temporales (Hasta 3 Meses)	417,697	0
Fondos con Afectación Específica	0	0
Depósitos de Fondos de Terceros en Garantía y/o Administración	0	0
Otros Efectivos y Equivalentes	0	0
Total	6,127,237	12,183,703

En el mes de enero de 2025 se reapertura las cajas chicas de las unidades administrativas, las cuales quedaron con un saldo de \$33,000.00 (Treinta y tres mil pesos 00/100 M.N.).

o **Bancos/Tesorería**

Representa el monto de efectivo disponible propiedad de CONALEP-QRO, en instituciones bancarias, su importe se integra por:

Banco	Diciembre 2025
BANCOMER0179092595	-
BANCOMER0192052199 SJR	-
BANCOMER0180931543	-
BANCOMERCTA0194979311 BIC	-
BBVA CTA0115567513 QROII	-
BANCOMERCTA0197544588 PSP	154
BBVA CTA112635976 PROPIOS DG	86,899
BBVA CTA0120838349 CAPACITACION Y BECAS	-
BBVA CTA0122782030 REC ESTATAL 2024	-
BBVA CTA0124339754 FAETA 2025	5,401,224
BBVA CTA0124592298 Fondo Estatal 2025	221,263
BBVA CTA0125106664 Concyteq 2025	-
Total	5,709,540

A continuación, se informa de las cuentas bancarias con un fin específico durante el ejercicio fiscal 2025:

CUENTAS CON AFECTACIÓN ESPECÍFICA:	INSTITUCION BANCARIA	NÚMERO DE CUENTA
FONDO ESTATAL 2024	BBVA CHEQUERA	0122782030
FONDO ESTATAL 2024	BBVA INVERSION	2062576589
FAETA 2025	BBVA CHEQUERA	0124339754
FAETA 2025	BBVA INVERSION	2067444514
FONDO ESTATAL 2025	BBVA CHEQUERA	0124592298
FONDO ESTATAL 2025	BBVA INVERSION	2067561186

○ **Inversiones Temporales**

Representa el monto de efectivo invertido por el CONALEP-QRO, el cual se efectúa a plazos que van de inversión a la vista hasta 90 días, su importe se integra por:

Banco	Diciembre 2025	Plazo
BBVA INV CTA 2048314284 4588	417,697	Inversión a la vista
BBVA INV CTA 2049398740 PROPIO	0	Inversión a la vista
BBVA INV CTA 4514 FAETA 2025	0	Inversión a la vista
BBVA INV CTA 2067561186 FAETA 2025	0	Inversión a la vista
Total	417,697	

Derechos a recibir Efectivo y Equivalentes y Bienes o Servicios:

Concepto	Diciembre 2025	Diciembre 2024
Inversiones Financieras de Corto Plazo	-	-
Cuentas por Cobrar a Corto Plazo	43,268	84,868
Deudores Diversos por Cobrar a Corto Plazo	957,178	619,729
Ingresos por Recuperar a Corto Plazo	-	-
Deudores por Anticipos de la Tesorería a Corto Plazo	-	-
Préstamos Otorgados a Corto Plazo	-	-
Otros Derechos a Recibir Efectivo o Equivalentes a Corto Plazo	-	-
Total	1'000,446	704,598

Cuentas por Cobrar a Corto Plazo

Corresponde integrar en este apartado, por tipo de contribución, los montos al 31 de diciembre de 2025 que se encuentren pendientes de cobro y por recuperar de hasta cinco ejercicios anteriores. Asimismo, se informa los montos sujetos a algún tipo de juicio con una antigüedad Junior a cinco ejercicios anteriores y la factibilidad de cobro:

CONTRIBUCIÓN PENDIENTE DE COBRO Y DE RECUPERAR HASTA POR CINCO EJERCICIOS:	TIPO	MONTO	MONTO SUJETO A JUICIO JUNIOR A CINCO EJERCICIOS	FACTIBILIDAD DE COBRO
IMPUESTOS		0		
CUOTAS Y APORTACIONES DE SEGURIDAD		0		
CONTRIBUCIONES DE MEJORAS		0		
DERECHOS		0		
PRODUCTOS		0		
APROVECHAMIENTOS		0		
INGRESOS POR VENTAS DE BIENES Y SERVICIOS		0		
PARTICIPACIONES Y APORTACIONES		0		
TRANSFERENCIAS, ASIGNACIONES, SUBSIDIOS Y OTRAS AYUDAS		0	0	
TOTAL		0		

Se informa de manera agrupada, el monto al 31 de diciembre de 2025 de los derechos a recibir efectivo y equivalentes (excepto cuentas por cobrar de contribuciones o fideicomisos que se encuentran dentro de inversiones financieras, participaciones y aportaciones de capital) en una desagregación por su vencimiento en días a 90, 180, menor o igual a 365 y mayor a 365. Adicionalmente se informa de las características cualitativas relevantes que les afectan a estas cuentas:

DERECHOS A RECIBIR EFECTIVO O EQUIVALENTES (excepto cuentas por cobrar de contribuciones o fideicomisos que se encuentran dentro de inversiones financieras, participaciones y aportaciones de capital):	MONTO	CARACTERÍSTICAS CUALITATIVAS
a) Menor o igual a 90 días		
CUENTAS POR COBRAR	43,268	Recuperables 45 días
DEUDORES DIVERSOS POR COBRAR	957,178	Deudores Diversos, recuperable
DEUDORES POR ANTICIPOS DE LA TESORERÍA	0	
PRESTAMOS OTORGADOS	0	
OTROS DERECHOS A RECIBIR EFECTIVO	0	
Sub-Total	1,000,446	
b) Mayor a 90 días y menor o igual a 180 días		
CUENTAS POR COBRAR	0	
DEUDORES DIVERSOS POR COBRAR	0	
DEUDORES POR ANTICIPOS DE LA TESORERÍA	0	
PRESTAMOS OTORGADOS	0	
OTROS DERECHOS A RECIBIR EFECTIVO	0	
Sub-Total	0	
c) Mayor a 180 días y menor o igual a 365 días		
CUENTAS POR COBRAR	0	
DEUDORES DIVERSOS POR COBRAR	0	
DEUDORES POR ANTICIPOS DE LA TESORERÍA	0	
PRESTAMOS OTORGADOS	0	
OTROS DERECHOS A RECIBIR EFECTIVO	0	
Sub-Total	0	
d) Mayor a 365 días		
DOCUMENTOS POR COBRAR	0	
DEUDORES DIVERSOS	1,616,164	Carpeta Investigación
OTROS DERECHOS A RECIBIR EFECTIVO	0	
Sub-Total	1,616,164	
TOTAL	2,616,610	

- **3) Derechos a Recibir Bienes o Servicios**

Se informa de manera agrupada, el monto al 31 de diciembre de 2025 de los derechos a recibir bienes o servicios (excepto cuentas por cobrar de contribuciones o fideicomisos que se encuentran dentro de inversiones financieras, participaciones y aportaciones de capital) en una desagregación por su vencimiento en días a 90, 180, menor o igual a 365 y mayor a 365. Adicionalmente se informa de las características cualitativas relevantes que les afectan a estas cuentas:

DERECHOS A RECIBIR BIENES O SERVICIOS:	MONTO	CARACTERÍSTICAS CUALITATIVAS
a) Menor o igual a 90 días		
ANTICIPO A PROVEEDORES POR ADQUISICIÓN DE BIENES Y PRESTACIÓN DE SERVICIOS	0	
ANTICIPO A PROVEEDORES POR ADQUISICIÓN DE BIENES INMUEBLES Y MUEBLES	0	
ANTICIPO A PROVEEDORES POR ADQUISICIÓN DE BIENES INTANGIBLES	0	
ANTICIPO A CONTRATISTAS POR OBRAS PUBLICAS	0	
OTROS DERECHOS A RECIBIR BIENES O SERVICIOS	0	
Sub-Total	0	
b) Mayor a 90 días y menor o igual a 180 días		
ANTICIPO A PROVEEDORES POR ADQUISICIÓN DE BIENES Y PRESTACIÓN DE SERVICIOS	0	
ANTICIPO A PROVEEDORES POR ADQUISICIÓN DE BIENES INMUEBLES Y MUEBLES	0	
ANTICIPO A PROVEEDORES POR ADQUISICIÓN DE BIENES INTANGIBLES	0	
ANTICIPO A CONTRATISTAS POR OBRAS PUBLICAS	0	
OTROS DERECHOS A RECIBIR BIENES O SERVICIOS	0	
Sub-Total	0	
c) Mayor a 180 días y menor o igual a 365 días		
ANTICIPO A PROVEEDORES POR ADQUISICIÓN DE BIENES Y PRESTACIÓN DE SERVICIOS	0	
ANTICIPO A PROVEEDORES POR ADQUISICIÓN DE BIENES INMUEBLES Y MUEBLES	0	
ANTICIPO A PROVEEDORES POR ADQUISICIÓN DE BIENES INTANGIBLES	0	
ANTICIPO A CONTRATISTAS POR OBRAS PUBLICAS	0	
OTROS DERECHOS A RECIBIR BIENES O SERVICIOS	0	
Sub-Total	0	
TOTAL	0	

Inventarios

Se clasifican como bienes disponibles para su transformación, aquellos que se encuentran dentro de la cuenta de inventarios. En esta nota, se informa del sistema de conteo y el método de valuación aplicado a los inventarios, así como la conveniencia de su aplicación dada la naturaleza de los mismos. Adicionalmente se revela el impacto en la información financiera por cambios en el método o sistema:

CUENTA DE INVENTARIO DE ARTÍCULOS DE TRANSFORMACIÓN Y/O ELABORACIÓN	SISTEMA DE COSTEO	MÉTODO DE VALUACIÓN	CONVENIENCIA DEL MÉTODO	IMPACTO FINANCIERO POR CAMBIO DE MÉTODO
INVENTARIO DE MERCANCÍAS PARA VENTA	NO APLICA			
INVENTARIO DE MERCANCÍAS TERMINADAS	NO APLICA			
INVENTARIO DE MERCANCÍAS EN PROCESO DE ELABORACIÓN	NO APLICA			
INVENTARIO DE MATERIAS PRIMAS, MATERIALES Y SUMINISTROS PARA PRODUCCIÓN	NO APLICA			
BIENES EN TRANSITO	NO APLICA			

Almacenes

De la cuenta de almacén se informa acerca del método de valuación, así como la conveniencia de su aplicación. Adicionalmente, se revela el impacto en la información financiera por cambios en el método:

CUENTA DE ALMACÉN	MÉTODO DE VALUACIÓN	CONVENIENCIA DEL MÉTODO	IMPACTO FINANCIERO POR CAMBIO DE MÉTODO
MATERIALES DE ADMINISTRACIÓN, EMISIÓN DE DOCUMENTOS Y ARTÍCULOS OFICIALES	NO APLICA		
ALIMENTOS Y UTENSILIOS	NO APLICA		
MATERIALES Y ARTÍCULOS DE CONSTRUCCIÓN Y DE REPARACIÓN	NO APLICA		
PRODUCTOS QUÍMICOS, FARMACÉUTICOS Y DE LABORATORIO	NO APLICA		
COMBUSTIBLES, LUBRICANTES Y ADITIVOS	NO APLICA		
VESTUARIO, BLANCOS, PRENDAS DE PROTECCIÓN Y ARTÍCULOS DEPORTIVOS	NO APLICA		
MATERIALES Y SUMINISTROS DE SEGURIDAD	NO APLICA		

HERRAMIENTAS, REFACCIONES Y ACCESORIOS MENORES PARA CONSUMO

NO APLICA

Inversiones Financieras

○ Fideicomisos, Mandatos y Contratos Análogos

De la cuenta de inversiones financieras, que considera los fideicomisos, se informa de éstos, los recursos asignados por tipo, monto al 31 de diciembre de 2025 y características significativas que tengan o puedan tener alguna incidencia en las mismas:

FIDEICOMISO	TIPO	MONTO	CARACTERÍSTICAS SIGNIFICATIVAS
FIDEICOMISOS, MANDATOS Y CONTRATOS ANÁLOGOS DEL PODER EJECUTIVO		0	NO APLICA
FIDEICOMISOS, MANDATOS Y CONTRATOS ANÁLOGOS DEL PODER LEGISLATIVO		0	NO APLICA
FIDEICOMISOS, MANDATOS Y CONTRATOS ANÁLOGOS DEL PODER JUDICIAL		0	NO APLICA
FIDEICOMISOS, MANDATOS Y CONTRATOS ANÁLOGOS PÚBLICOS NO EMPRESARIALES Y NO FINANCIEROS		0	NO APLICA
FIDEICOMISOS, MANDATOS Y CONTRATOS ANÁLOGOS PÚBLICOS EMPRESARIALES Y NO FINANCIEROS		0	NO APLICA
FIDEICOMISOS, MANDATOS Y CONTRATOS ANÁLOGOS PÚBLICOS FINANCIEROS		0	NO APLICA
FIDEICOMISOS, MANDATOS Y CONTRATOS ANÁLOGOS DE ENTIDADES FEDERATIVAS		0	NO APLICA
FIDEICOMISOS, MANDATOS Y CONTRATOS ANÁLOGOS DE MUNICIPIOS		0	NO APLICA
FIDEICOMISOS, MANDATOS Y CONTRATOS ANÁLOGOS DE EMPRESAS PRIVADAS Y PARTICULARES		0	NO APLICA
TOTAL		0	

○ Participaciones y Aportaciones de Capital

Se informa de las inversiones financieras, los saldos al 31 de diciembre de 2025 de las participaciones y aportaciones de capital:

PARTICIPACIONES Y APORTACIONES DE CAPITAL	SALDO
PARTICIPACIONES Y APORTACIONES DE CAPITAL A LARGO PLAZO EN EL SECTOR PÚBLICO	0
PARTICIPACIONES Y APORTACIONES DE CAPITAL A LARGO PLAZO EN EL SECTOR PRIVADO	0
PARTICIPACIONES Y APORTACIONES DE CAPITAL A LARGO PLAZO EN EL SECTOR EXTERNO	0

TOTAL

0

Bienes Inmuebles, Infraestructura y Construcciones en Proceso

Se informa de manera agrupada por cuenta, los rubros de bienes Inmuebles, el monto al 31 de diciembre de 2025 se integra de la siguiente manera:

CONCEPTO	Diciembre 2025	Diciembre 2024
TERRENOS	108,710,575	102,404,734
EDIFICIOS NO HABITACIONALES	150,411,180	139,676,345
TOTAL BIENES INMUEBLES	259,121,755	242,081,079

o **Depreciación Acumulada de Bienes Inmuebles**

Se informa de manera agrupada por cuenta, los rubros de bienes inmuebles, el monto al 31 de diciembre de 2025 de la depreciación del ejercicio y la acumulada, el método de depreciación, tasas aplicadas y los criterios de aplicación de los mismos. Asimismo, se informa de las características significativas del estado en que se encuentran los activos:

CUENTA DE BIENES INMUEBLES	MONTO DE DEPRECIACIÓN DICIEMBRE 2025	MONTO DE DEPRECIACIÓN DEL EJERCICIO 2025	MONTO DE DEPRECIACIÓN ACUMULADA	MÉTODO DE DEPRECIACIÓN	TASA APLICADA	CRITERIO DE APLICACIÓN	CARACTERÍSTICAS SIGNIFICATIVAS DEL ESTADO EN QUE ENCUENTREN
VIVIENDAS	-	-	-				
EDIFICIOS NO HABITACIONALES	1,640,676.84	5,811,484.70	26,678,176.57	LINEAL	3.3%	Erritado CONAC	EN ESTADO DE USO
INFRAESTRUCTURA	-	-	-				
OTROS BIENES INMUEBLES	-	-	-				
TOTAL	1,640,676.84	5,811,484.70	26,678,176.57				

- **7) Bienes Muebles, Intangibles y Depreciaciones**

Se informa de manera agrupada por cuenta, los rubros de bienes muebles, el monto al 31 de diciembre de 2025 de la depreciación del ejercicio y la acumulada, el método de depreciación, tasas aplicadas y los criterios de aplicación de los mismos. Asimismo, se informa de las características significativas del estado en que se encuentran los activos:

- **Depreciación Acumulada de Bienes Muebles**

CUENTA DE BIENES MUEBLES	MONTO DE DEPRECIACIÓN DICIEMBRE 2025	MONTO DE DEPRECIACIÓN DEL EJERCICIO 2025	MONTO DE DEPRECIACIÓN ACUMULADA	MÉTODO DE DEPRECIACIÓN	TASA APLICADA	CRITERIO DE APLICACIÓN	CARACTERÍSTICAS SIGNIFICATIVAS DEL ESTADO EN QUE ENCUENTREN
MOBILIARIO Y EQUIPO DE ADMIN.	133,782.09	2,592,942.00	18,278,590.72	LINEAL	10.00 Y 33.30% ANUAL	Emitido CONAC	ESTADO DE USO
MOBILIARIO/EQ EDUCACIONAL Y RECREATIVO	322,490.96	1,576,787.91	7,826,140.25	LINEAL	20.00 Y 33.30% ANUAL	Emitido CONAC	ESTADO DE USO
EQUIPO DE TRANSPORTE	14,149.57	214,158.25	2,998,225.12	LINEAL	20.00% ANUAL	Emitido CONAC	ESTADO DE USO
MAQUINARIA, OTROS EQUIPOS Y	272,624.02	2,363,279.60	23,473,384.28	LINEAL	10.00% ANUAL	Emitido CONAC	ESTADO DE USO
BIENES REVALUADOS	1,513,848.11	1,513,848.11	-				
TOTAL	2,256,894.74	8,261,015.87	52,576,340.37				

- **Amortización Acumulada de Bienes Intangibles**

Se informa de manera agrupada por cuenta, los rubros de activos intangibles y diferidos, el monto al 31 de diciembre de 2025, naturaleza, amortización del ejercicio, amortización acumulada, tasa y método aplicados:

CUENTA DE ACTIVOS INTANGIBLES	AMORTIZACIÓN DEL EJERCICIO	AMORTIZACIÓN ACUMULADA	TASA APLICADA	MÉTODO APLICADO
SOFTWARE		348,000	4% anual	Lineal
LICENCIAS				
OTROS ACTIVOS INTANGIBLES				
TOTAL		348,000		

- 8) **Activos Diferidos**

Se integran de la siguiente manera:

CONCEPTO	Diciembre 2025	Diciembre 2024
OTROS ACTIVOS DIFERIDOS	111,425	111,425

Estimaciones y deterioros

Se informa los criterios utilizados para la determinación de las estimaciones:

CUENTA	CRITERIOS UTILIZADOS PARA LA DETERMINACIÓN DE LAS ESTIMACIONES
ESTIMACIONES POR PERDIDAS DE CUENTAS INCOBRABLES DE DOCUMENTOS POR COBRAR	NO APLICA
ESTIMACIONES POR PERDIDAS DE CUENTAS INCOBRABLES DE DEUDORES DIVERSOS	NO APLICA
ESTIMACIONES POR PERDIDA DE CUENTAS INCOBRABLES DE INGRESOS POR COBRAR	NO APLICA
ESTIMACIONES POR PERDIDA DE CUENTAS INCOBRABLES DE PRESTAMOS OTORGADOS	NO APLICA
ESTIMACIONES POR PERDIDA DE OTRAS CUENTAS INCOBRABLES	NO APLICA
DETERIOR ACUMULADO DE ACTIVOS BIOLÓGICOS	NO APLICA

Otros Activos

De las cuentas de otros activos, se informa por tipo circulante y no circulante, los montos totales asociados al 31 de diciembre de 2025 y sus características cualitativas significativas que les impacten financieramente:

CUENTA	MONTO TOTAL	CARACTERÍSTICAS CUALITATIVAS QUE IMPACTEN FINANCIERAMENTE
Activo circulante		
BIENES EN GARANTÍA	0	NO APLICA

BIENES DERIVADOS DE EMBARGOS, DECOMISOS, ASEGURAMIENTOS Y DACIÓN EN PAGO	0	NO APLICA
Sub-Total	0	

Activo no circulante

BIENES EN CONCESIÓN	0	NO APLICA
BIENES EN ARRENDAMIENTO FINANCIERO	0	NO APLICA
BIENES EN COMODATO	0	NO APLICA
Sub-Total	0	
TOTAL	0	

Pasivo

Este género se compone de dos grupos, el Pasivo Circulante y el Pasivo No Circulante, en éstos inciden pasivos derivados de operaciones por servicios personales, cuentas por pagar por operaciones presupuestarias devengadas y contabilizadas al 31 de diciembre de 2025; pasivos por obligaciones laborales, a continuación, se presenta la integración del pasivo:

Cuentas y Documentos por Pagar a Corto Plazo

CONCEPTO	Diciembre 2025	Diciembre 2024
PASIVO CIRCULANTE	3,289,188	10,533,203
PASIVO NO CIRCULANTE	0	0
Total Pasivo	3,289,188	10,533,203

- **Cuentas por Pagar a Corto Plazo**

Se informa el monto al 31 de diciembre de 2025 de las Cuentas por Pagar a Corto Plazo, siendo las siguientes:

CUENTAS POR PAGAR A CORTO PLAZO AL 31 DE DICIEMBRE DE 2025:	VENC 30	VENC 90	VENC 120	VENC MAYOR 365	MONTO
SERVICIOS PERSONALES POR PAGAR A CORTO PLAZO	19,881	-	-	-	19,881
PROVEEDORES POR PAGAR A CORTO PLAZO	-	-	-	-	-
CONTRATISTAS POR OBRAS PÚBLICAS POR PAGAR A CORTO PLAZO	-	-	-	-	-
PARTICIPACIONES Y APORTACIONES POR PAGAR A CORTO PLAZO	-	-	-	-	-
TRANSFERENCIAS OTORGADAS POR PAGAR A CORTO PLAZO	-	-	-	-	-
INTERESES, COMISIONES Y OTROS GASTOS DE LA DEUDA PÚBLICA POR PAGAR A CORTO PLAZO	-	-	-	-	-
RETENCIONES Y CONTRIBUCIONES POR PAGAR	2,905,156	-	-	-	2,905,156
DEVOLUCIONES DE LA LEY DE INGRESOS POR PAGAR A CORTO PLAZO	-	-	-	-	-
OTRAS CUENTAS POR PAGAR A CORTO PLAZO	250,372	-	-	113,778	364,150
TOTAL	3,175,409	-	-	113,778	3,289,188

- **Retenciones y Contribuciones por Pagar a Corto Plazo**

El importe de esta cuenta esta constituido principalmente por: Retenciones de ISR por Sueldos y Salarios Servicios Profesionales, mismos que se enteran en el mes de enero de 2026; retenciones derivadas de aportaciones de seguridad social (Trabajadores) mismas que se liquidan en el mes de enero de 2026.

- **Otras Cuentas por Pagar a Corto Plazo**

Corresponde a \$65,800 Fondos y bienes en garantía, y \$47,979 por otros ingresos por clasificar.

Se informa el monto al 31 de diciembre de 2025 las principales partidas del Pasivo No Circulante:

CONCEPTO	MONTO
PROVISIÓN PARA CONTINGENCIAS A LARGO PLAZO	0
Total Pasivo A Largo Plazo	0

Se presentan los cuadros que integran la Conciliación entre las Cuentas por Pagar del Estado de Situación financiera y el Saldo por pagar del Estado Analítico del Ejercicio del Presupuesto de Egresos.

DIFERENCIA ENTRE EL PASIVO DEL ESTADO DE SITUACIÓN FINANCIERA Y EL SALDO POR PAGAR DEL ESTADO ANALITICO DEL EJERCICIO DEL PPTO POR COG DICIEMBRE 2025		
Estado de Situación Financiera	Estado Analítico del Ejercicio del Presupuesto de Egresos	Diferencia
3,289,188	454,738	2,834,450

ESTADO ANALITICO DEL EJERCICIO DEL PPTO POR COG DIC 2025		
Devengado	Pagado	Diferencia
170,453,277	169,998,539	454,738

PASIVOS NO PRESUPUESTALES DICIEMBRE 2025				
CUENTA	CONCEPTO			SALDO FINAL
2111	SERVICIOS PEERSONALES POR PAGAR A CORTO PLAZO			19,881
2112	PROVEEDORES POR PAGAR A CORTO PLAZO			0.00
2117	RETENCIONES Y CONTRIBUCIONES POR PAGAR CORTO PLAZO			2,905,156
2119	OTRAS CUENTAS POR PAGAR			250,372
2160	FONDOS Y BIENES DE TERCEROS EN GARANTÍA			65,800
2190	OTROS PASIVOS A CORTO PLAZO			47,979
TOTAL PASIVOS NO PRESUPUESTALES				3,289,188

CUENTAS POR PAGAR AL 31 DICIEMBRE DE 2025		
2112-3981	IMPTO S/ NOMINA Y OTROS QUE SE DERIVEN DE UNA RELACION LABORAL	454,738
2112-	Proveedores por Pagar a Corto Plazo	0.00
TOTAL PASIVOS PRESUPUESTALES		454,738

Notas al Estado de Variación en la Hacienda Pública

Se informa de manera agrupada, acerca de las modificaciones al patrimonio contribuido por tipo, naturaleza y monto al 31 de diciembre de 2025:

CUENTA	MONTO	NATURALEZA
APORTACIONES	-6,948,554	
Inversiones Financieras a Largo Plazo	0	
Bienes Inmuebles e Infraestructura	0	
Bienes Muebles	-6,948,554	
Bienes Intangibles	0	
DONACIONES DE CAPITAL	0	
Inversiones Financieras a Largo Plazo	0	
Bienes Inmuebles e Infraestructura	0	
Bienes Muebles	0	
Bienes Intangibles	0	
ACTUALIZACIÓN DE LA HACIENDA PÚBLICA/PATRIMONIO		
Inversiones Financieras a Largo Plazo	0	
Bienes Inmuebles e Infraestructura	17,040,676	
Bienes Muebles	0	
Bienes Intangibles	0	

Se informa de manera agrupada, acerca de las modificaciones al patrimonio generado por tipo, naturaleza y monto al 31 de diciembre de 2025:

CUENTA	MONTO	PROCEDENCIA DEL RECURSO
RESULTADO DEL EJERCICIO	(6,781,988)	2025
RESULTADOS DE EJERCICIOS ANTERIORES	-4,014,657	2024
	0	
REVALÚOS	17,040,676	
Revalúo de Bienes Inmuebles	17,040,676	Marzo 2025
Revalúo de Bienes Muebles	0	
-Revalúo de Bienes Intangibles	0	
Otros Revalúos	0	
RESERVAS	0	
Reservas de Patrimonio	0	
Reservas Territoriales	0	
Reservas por Contingencias	0	
RECTIFICACIONES DE RESULTADOS DE EJERCICIOS ANTERIORES	0	
Cambios en Políticas Contables	(1,175,312)	'2024
Cambios por Errores Contables	(1,515,916)	2025

IV) Notas al Estado de Flujos de Efectivo

o Efectivo y equivalentes

El análisis de los saldos inicial y final que figuran en la última parte del Estado de Flujo de Efectivo en la cuenta de efectivo y equivalentes es como sigue:

CUENTA	Diciembre 2025	Diciembre 2024
Efectivo	0	0
Bancos/Tesorería	5,709,540	12,183,703
Bancos/Dependencias y Otros	0	0
Inversiones Temporales (Hasta 3 meses)	417,697	0
Fondos con Afectación Específica	0	0
Depósitos de Fondos de Terceros en Garantía y/o Administración	0	0
Otros Efectivos y Equivalentes	0	0
Total de Efectivo y Equivalentes	6,127,237	12,183,703

Al día 31 de diciembre de 2025, se han efectuado las siguientes adquisiciones de bienes

ADQUISICIONES POR ACTIVIDADES DE INVERSIÓN	MONTO GLOBAL	PORCENTAJE DE ADQUISICIÓN CON SUBSIDIOS DE SECTOR CENTRAL	IMPORTE DE PAGOS POR LA COMPRA
Bienes Muebles	4,629,735	100%	4,629,735
Activos Intangibles	0		

Adquisición de Actividades de Inversión Efectivamente Pagadas a diciembre de 2025		
Concepto	2025	2024
Bienes Inmuebles, Infraestructura y Construcciones en Proceso	-	-
Terrenos	-	-
Viviendas	-	-
Edificios no habitacionales	-	-
Infraestructura	-	-
Construcciones en Proceso en Bienes de Dominio Publico	-	-
Construcciones en Proceso en Bienes Propios	-	-
Otros Bienes Inmuebles	-	-
Bienes Muebles	4,629,735	5,571,964
Mobiliario y Equipo de Administración	2,974,074	3,021,194
Mobiliario y Equipo Educativo y Recreativo	89,020	1,008,763
Equipo e Instrumental Médico y de Laboratorio	-	-
Vehículos y Equipo de Transporte	-	-
Equipo de Defensa y de Seguridad	-	-
Maquinaria, Otros Equipos y Herramientas	1,566,641	1,542,006
Colecciones, Obras de Arte y Objetos Valiosos	-	-
Activos Biológicos	-	-
Otras Inversiones	-	-
Total	4,629,735	5,571,964

A continuación, se expone la conciliación de los Flujos de Efectivos Netos de las Actividades de Operación y la cuenta de Ahorro/Desahorro antes de Rubros Extraordinarios:

Concepto	Diciembre 2025	Diciembre 2024
Resultados del Ejercicio Ahorro/Desahorro	(6,781,988)	(4,014,657)
Movimientos de partidas (o rubros) que no afectan al efectivo	5,325,257	9,651,020
Depreciación	14,072,501	8,471,055
Amortización	0	0
Incrementos en las provisiones	0	0
Incremento en inversiones producido por revaluación	0	0
Ganancia/pérdida en venta de bienes muebles, inmuebles e intangibles	0	0
Otras Aplicaciones de Operación	(1,207,380)	0
Incremento en cuentas por cobrar	(295,849)	-149,100
Disminución de cuentas por pagar	(7,244,015)	-317,752
Ingresos devengados no recaudados		1,646,817
Egresos devengados no pagados		
Flujos de Efectivo Netos de las Actividades de Operación	(1,456,731)	5,636,363

I) Conciliación entre los Ingresos Presupuestarios y Contables, así como ente los Egresos Presupuestarios y los Gastos Contables

La conciliación se presenta atendiendo a lo dispuesto por el Acuerdo por el que se emite el formato de conciliación entre los ingresos presupuestarios y contables, así como entre los egresos presupuestarios y los gastos contables:

Diciembre 2025	
1. Total de Ingresos Presupuestarios	173,114,055
2. Más Ingresos Contables No Presupuestarios	0
2.1 Ingresos Financieros	0
2.2 Incremento por Variación de Inventarios	0
2.3 Disminución del Exceso de Estimaciones por Pérdida o Deterioro u Obsolescencia	0
2.4 Disminución del Exceso de Provisiones	0
2.5 Otros Ingresos y Beneficios Varios	0
2.6 Otros Ingresos Contables No Presupuestarios	0
3. Menos Ingresos Presupuestarios No Contables	0
3.1 Aprovechamientos Patrimoniales	0
3.2 Ingresos Derivados de Financiamientos	0
3.3 Otros Ingresos Presupuestarios No Contables	0
4. Total de Ingresos Contables (4 = 1 + 2 - 3)	173,114,055

1. Total de Egresos Presupuestarios	170,453,277
2. Menos Egresos Presupuestarios No Contables	4,629,735
2.1 Materias Primas y Materiales de Producción y Comercialización	0
2.2 Materiales y Suministros	0
2.3 Mobiliario y Equipo de Administración	2,974,074
2.4 Mobiliario y Equipo Educativo y Recreativo	89,020
2.5 Equipo e Instrumental Médico y de Laboratorio	0
2.6 Vehículos y Equipo de Transporte	0
2.7 Equipo de Defensa y Seguridad	0
2.8 Maquinaria, Otros Equipos y Herramientas	1,566,641
2.9 Activos Biológicos	0
2.10 Bienes Inmuebles	0
2.11 Activos Intangibles	0
2.12 Obra Pública en Bienes de Dominio Público	0
2.13 Obra Pública en Bienes Propios	0
2.14 Acciones y Participaciones de Capital	0
2.15 Compra de Títulos y Valores	0
2.16 Concesión de Préstamos	0
2.17 Inversiones en Fideicomisos, Mandatos y Otros Análogos	0
2.18 Provisiones para Contingencias y Otras Erogaciones Especiales	0
2.19 Amortización de la Deuda Pública	0
2.20 Adeudos de Ejercicios Fiscales Anteriores (ADEFAS)	0
2.21 Otros Egresos Presupuestarios No Contables	0

3. Más Gastos Contables No Presupuestarios	14,072,501
3.1 Estimaciones, Depreciaciones, Deterioros, Obsolescencia y Amortizaciones	14,072,501
3.2 Provisiones	
3.3 Disminución de Inventarios	0
3.4 Aumento por Insuficiencia de Estimaciones por Pérdida o Deterioro u Obsolescencia	0
3.5 Aumento por Insuficiencia de Provisiones	0
3.6 Otros Gastos	0
3.7 Otros Gastos Contables No Presupuestarios	0
4. Total de Gastos Contables (4 = 1 - 2 + 3)	179,896,043

c)Notas de Memoria:

1.- Contables

Cuentas de orden contables

Se informa de manera agrupada las cuentas de orden contables y cuentas de orden presupuestario:

1.- Los valores en custodia de instrumentos prestados a formadores de mercado e instrumentos de crédito recibidos en garantía de los formadores de mercado u otros:

A. Valores:

	TIPO	MONTO
Valores en Custodia		0
Instrumentos de Crédito Prestados a Formadores de Mercado		0
Instrumentos de Crédito Recibidos en Garantía de los Formadores de Mercado		0

2.- Por tipo de emisión de instrumento, el monto al 31 de diciembre de 2025, tasa y vencimiento:

B. Emisión de Obligaciones:

	TIPO	MONTO	TASA	VENCIMIENTO
Autorización para la Emisión de Bonos, Títulos y Valores de la Deuda Pública Interna		0		
Autorización para la Emisión de Bonos, Títulos y Valores de la Deuda Pública Externa		0		
Suscripción de Contratos de Préstamos y Otras Obligaciones de la Deuda Pública Interna		0		
Suscripción de Contratos de Préstamos y Otras Obligaciones de la Deuda Pública Externa		0		

Los avales y garantías para respaldar obligaciones no fiscales del gobierno por tipo, monto al 31 de diciembre de 2025 tasa y vencimiento:

C. Avales y Garantías:

	TIPO	MONTO	TASA	VENCIMIENTO
Avales Autorizados		0		
Fianzas y Garantías Recibidas por Deudas a Cobrar		0		
Fianzas Otorgadas para Respalda Obligaciones no Fiscales del Gobierno		0		

Los juicios por demanda judicial en proceso de resolución:

D. Juicios:

	TIPO	MONTO
Demanda Judicial en Proceso de Resolución		0

3.- Los contratos firmados de construcciones por tipo de contrato:

E. Contratos para Inversión Mediante Proyectos para Prestación de Servicios (PPS) y Similares:

	TIPO	MONTO	VENCIMIENTO
Contratos para Inversión Mediante Proyectos para Prestación de Servicios (PPS) y Similares		0	

Los bienes administrados en concesión o en comodato, por tipo, monto al 31 de diciembre de 2025, y vencimiento:

F. Bienes en Concesión o en Comodato:

	TIPO	MONTO	VENCIMIENTO
Camión Internacional, Gobierno del Estado de Querétaro		1,205,820	30 sept 2027
50 mesas, 50 sillas, 2 Turbinas, UNAQ		159,465	Hasta ser requerido
Aeronave Boeing 727, UNAQ		2,320,820	Hasta ser requerido
Terreno y Construcción Plantel San Juan del Río		71,612,379	30 sept 2027

NOTA: Terreno del Plantel San Juan del Río:

El Colegio de Educación Profesional Técnica del Estado de Querétaro, con fecha de 02 de diciembre de 2021, firmó un contrato de comodato con la Dirección de Control Patrimonial de la Oficialía Mayor del Gobierno del Estado de Querétaro, mediante el cual se recibe en comodato el predio ubicado en lote 3, manzana 1, zona 1, en San Pedro Ahuacatlán, San Juan del Río, Qro., fracción de 27,639.44 M2.

En el predio señalado se encuentran las instalaciones del Plantel San Juan del Río. Cabe mencionar que en el contrato no se menciona el valor del predio por lo cual no se tiene registrado en las cuentas 7000 relativas a las concesiones y/o comodatos.

Dicho contrato de comodato vence el día 30 de septiembre de 2027.

A partir de los Estados Financieros del mes de septiembre del ejercicio fiscal 2024, ya se tiene registrado en cuentas de orden 7000 relativas a las concesiones y/o comodatos, el valor que representa el predio y los inmuebles del Plantel San Juan del Río.

Atendiendo los lineamientos para el registro auxiliar sujeto a inventario de bienes arqueológicos, artísticos e históricos bajo custodia de los entes públicos a que hace referencia la LGCG:

G. Bienes Arqueológicos, Artísticos e Históricos:

	TIPO	MONTO	OBSERVACIÓN
Bienes Arqueológicos Muebles		0	
Bienes Arqueológicos Inmuebles		0	
Bienes Arqueológicos Restos Humanos, de la Flora y de la Fauna		0	
Bienes Artísticos Muebles		0	
Bienes Artísticos Inmuebles		0	
Bienes Históricos Muebles		0	
Bienes Históricos Inmuebles		0	
Bienes Históricos Documentos y Expedientes		0	
Bienes Históricos Colecciones		0	

Por último, se hace referencia a las otras cuentas de orden contables:

H. Otras Cuentas de Orden:

	TIPO	MONTO	OBSERVACIÓN
Control y Seguimiento	Enseres menores	17,180,415	Control Enseres Menores

4.- Avance que se registra en las cuentas de orden presupuestarias.

Se informa del monto al 31 de diciembre de 2025 de las cuentas de orden presupuestario:

A. Ingresos:

	MONTO	OBSERVACIÓN
Ley de Ingresos Estimada	153,816,541	
Ley de Ingresos por Ejecutar	-221,615	

Modificaciones a la Ley de Ingresos Estimada	19,519,128	
Ley de Ingresos Devengada	0	
Ley de Ingresos Recaudada	-173,114,055	

B. Egresos:

	MONTO	OBSERVACN
Presupuesto de Egresos Aprobado	-153,816,541	
Presupuesto de Egresos por Ejercer	1,363,688	
Modificaciones al Presupuesto de Egresos Aprobado	21,809,818	
Presupuesto de Egresos Comprometido	3,809,394	
Presupuesto de Egresos Devengado	454,738	
Presupuesto de Egresos Ejercido	0	
Presupuesto de Egresos Pagado	169,998,539	

Bajo protesta de decir verdad, declaramos que los Estados Financieros y sus Notas, son razonablemente correctos y son responsabilidad del emisor.



M. en C. JOSÉ CARLOS ARREDONDO VELÁZQUEZ
DIRECTOR GENERAL



MTRO. JUAN ANTONIO RIVAS SAAVEDRA
DIRECTOR DE ADMINISTRACIÓN DE RECURSOS



CP. LUIS MIGUEL NARANJO GARCÍA
JEFE DE PROYECTO DE FINANZAS Y PRESUPUESTO



COLEGIO DE EDUCACION PROFESIONAL TECNICA DEL ESTADO
DE QUERETARO


Estado Analítico del Activo

Del 01 de Enero del 2025 al 31 de Diciembre del 2025


(Cifras en Pesos)

Concepto	Saldo Inicial	Cargos del Periodo	Abonos del Periodo	Saldo Final	Variación del Periodo
ACTIVO	290,818,010	775,597,437	782,222,545	284,192,902	(6,625,108)
ACTIVO CIRCULANTE	12,888,300	761,629,238	767,389,854	7,127,684	(5,760,617)
EFFECTIVO Y EQUIVALENTES	12,183,703	596,874,645	602,931,111	6,127,237	(6,056,465)
DERECHOS A RECIBIR EFFECTIVO O EQUIVALENTES	704,598	164,754,592	164,458,744	1,000,446	295,849
DERECHOS A RECIBIR BIENES O SERVICIOS	0	0	0	0	0
INVENTARIOS	0	0	0	0	0
ALMACENES	0	0	0	0	0
ESTIMACIÓN POR PÉRDIDA O DETERIORO DE ACTIVOS CIRCULANTES	0	0	0	0	0
OTROS ACTIVOS CIRCULANTES	0	0	0	0	0
ACTIVO NO CIRCULANTE	277,929,710	13,968,199	14,832,691	277,065,218	(864,492)
INVERSIONES FINANCIERAS A LARGO PLAZO	0	0	0	0	0
DERECHOS A RECIBIR EFFECTIVO O EQUIVALENTES A LARGO PLAZO	1,616,164	0	0	1,616,164	0
BIENES INMUEBLES, INFRAESTRUCTURA Y CONSTRUCCIONES EN PROCESO	242,061,079	17,040,676	0	259,121,755	17,040,676
BIENES MUEBLES	98,658,923	(3,334,350)	0	95,324,573	(3,334,350)
ACTIVOS INTANGIBLES	493,818	0	0	493,818	0
DEPRECIACIÓN, DETERIORO Y AMORTIZACIÓN ACUMULADA DE BIENES	(65,031,699)	281,873	14,832,691	(79,602,517)	(14,570,818)
ACTIVOS DIFERIDOS	111,425	0	0	111,425	0
ESTIMACIÓN POR PÉRDIDA O DETERIORO DE ACTIVOS NO CIRCULANTES	0	0	0	0	0
OTROS ACTIVOS NO CIRCULANTES	0	0	0	0	0

Bajo protesta de decir verdad declaramos que los Estados Financieros y sus notas, son razonablemente correctos y son responsabilidad del emisor.


M. en C. José Carlos Arredondo Velázquez
Director General


Mitro. Juan Antonio Rivas Saavedra
Director de Administración de Recursos


CP. Luis Miguel Naranjo Garita
Jefe de Proyecto de Finanzas y Presupuesto



**COLEGIO DE EDUCACION PROFESIONAL TECNICA DEL ESTADO DE
QUERETARO**

Estado Analítico de la Deuda y Otros Pasivos

Del 01 de Enero de 2025 al 31 de Diciembre de 2025


(Cifras en Pesos)

Denominación de las Deudas	Moneda de Contratación	Institución o País Acreedor	Saldo Inicial del Periodo	Saldo Final del Periodo
DEUDA PÚBLICA				
Corto Plazo			0	0
Deuda Interna				
Instituciones de Crédito	PESOS	MÉXICO	0	0
Títulos y Valores	PESOS	MÉXICO	0	0
Arrendamientos Financieros	PESOS	MÉXICO	0	0
Deuda Externa				
Organismos Financieros Internacionales	PESOS	MÉXICO	0	0
Deuda Bilateral	PESOS	MÉXICO	0	0
Títulos y Valores	PESOS	MÉXICO	0	0
Arrendamiento Financiero	PESOS	MÉXICO	0	0
Subtotal de Deuda Pública a Corto Plazo				
Largo Plazo			0	0
Deuda Interna				
Instituciones de Crédito	PESOS	MÉXICO	0	0
Títulos y Valores	PESOS	MÉXICO	0	0
Arrendamiento Financiero	PESOS	MÉXICO	0	0
Deuda Externa				
Organismos Financieros Internacionales	PESOS	MÉXICO	0	0
Deuda Bilateral	PESOS	MÉXICO	0	0
Títulos y Valores	PESOS	MÉXICO	0	0
Arrendamientos Financieros	PESOS	MÉXICO	0	0
Subtotal de Deuda Pública a Largo Plazo				
Total de Otros Pasivos	PESOS	MÉXICO	10,533,203	3,289,188
Total de Deuda Pública y Otros Pasivos			10,533,203	3,289,188

Bajo protesta de decir verdad declaramos que los Estados Financieros y sus notas, son razonablemente correctos y son responsabilidad del emisor.


 M. en C. José Carlos Arredondo Velázquez
 Director General


 Mtro. Juan Antonio Rivas Saavedra
 Director de Administración de Recursos


 CP. Luis Miguel Naranjo García
 Jefe de Proyecto de Finanzas y Presupuesto



COLEGIO DE EDUCACION PROFESIONAL TECNICA DEL ESTADO DE QUE

VALOR DE ACTIVOS

==Agrupado por Familia-Centro de Gasto Ubicación==

=SALDOS A LA FECHA 31/12/2025=

TIPO ACTIVO (COMPRADO CAPITALIZADO, DONADO CAPITALIZADO, COMODATO)

Centro Gasto: * TODOS

ArticuloID	EquipoID	NoSerieID	Descripcion	Fechas		Valores			Neto
				Adquisición	Inicio Dep.	Adquisición	Revaluación	Depreciación	
511 Muebles de Oficina y Estantería									
11 Dirección General									
Resguardante: 0137627 - ETCHEGARAY REVUELTA BERTHA VERONICA									
BM223	51102510	SIN SERIE	ESCRITORIO ISLA	10/10/2006	10/11/2006	10,228.44	0.00	0.00	10,228.44
Resguardante: 0197913 - MORA VILLEDA FRANCISCO JAVIER									
BM028	51102644	SIN SERIE	ARCHIVERO 4 GAVETAS	13/09/2007	13/10/2007	1,764.00	0.00	0.00	1,764.00
BM528	51102635	SIN SERIE	SOFA	27/08/2007	27/09/2007	9,741.42	0.00	0.00	9,741.42
BM223	51102432	SIN SERIE	ESCRITORIO ISLA	13/06/2006	13/07/2006	10,228.45	0.00	0.00	10,228.45
Resguardante: 0198226 - RAMIREZ SERNA ERIKA									
BM223	51102618	SIN SERIE	ESCRITORIO ISLA	24/11/2006	24/12/2006	2,690.02	0.00	0.00	2,690.02
BM028	51102573	SIN SERIE	ARCHIVERO 4 GAVETAS	22/11/2006	22/12/2006	1,764.00	0.00	0.00	1,764.00
BM026	51102576	SIN SERIE	ARCHIVERO 2 GAVETAS	22/11/2006	22/12/2006	422.80	0.00	0.00	422.80
BM266	51102641	SIN SERIE	GABINETE METÁLICO UNIVERSAL	13/09/2007	13/10/2007	1,493.85	0.00	0.00	1,493.85
Resguardante: 0198417 - BANDA PEREZ MAYRA CECILIA									
BM028	51102660	SIN SERIE	ARCHIVERO 4 GAVETAS	18/09/2007	18/10/2007	1,764.00	0.00	0.00	1,764.00
BM223	51102435	SIN SERIE	ESCRITORIO ISLA	13/06/2006	13/07/2006	10,228.45	0.00	0.00	10,228.45
Resguardante: 0198433 - RAMIREZ CASTILLO MARIA GABRIELA									
BM223	51102577	SIN SERIE	ESCRITORIO ISLA	22/11/2006	22/12/2006	2,971.57	0.00	0.00	2,971.57
BM026	51102617	SIN SERIE	ARCHIVERO 2 GAVETAS	24/11/2006	24/12/2006	422.80	0.00	0.00	422.80
Resguardante: 0232412 - CARDENAS RODRIGUEZ MARCELA									
BM082	51107761	DGA03JW42505	CAJÓN DE DINERO	29/12/2017	29/01/2018	5,599.32	0.00	4,479.46	1,119.86
BM400	51103753	SIN SERIE	MÓDULO PARA EQUIPOS INFORMÁTICOS	20/12/2016	20/01/2017	4,466.00	0.00	4,019.40	446.60
BM581	51102970	SIN SERIE	TRIPLE ROTAFOLIO	26/08/2011	26/09/2011	1,650.00	0.00	0.00	1,650.00
BM400	51102638	SIN SERIE	MÓDULO PARA EQUIPOS INFORMÁTICOS	04/09/2007	04/10/2007	13,520.43	0.00	0.00	13,520.43
BM223	51102650	SIN SERIE	ESCRITORIO ISLA	15/09/2007	15/10/2007	2,769.07	0.00	0.00	2,769.07
BM361	51102645	SIN SERIE	MESA DE JARDÍN	13/09/2007	13/10/2007	5,405.00	0.00	0.00	5,405.00
BM361	51102646	SIN SERIE	MESA DE JARDÍN	13/09/2007	13/10/2007	5,405.00	0.00	0.00	5,405.00
BM374	51102669	SIN SERIE	MESA PARA COMPUTADORA	08/11/2007	08/12/2007	1,028.97	0.00	0.00	1,028.97
BM522	51102663	SIN SERIE	SILLÓN EJECUTIVO	19/09/2007	19/10/2007	1,415.30	0.00	0.00	1,415.30
BM374	51102661	SIN SERIE	MESA PARA COMPUTADORA	19/09/2007	19/10/2007	2,142.66	0.00	0.00	2,142.66
BM407	51102673	SIN SERIE	MUEBLE PARA SERVICIO DE CAFETERÍA	03/07/2008	03/08/2008	2,127.50	0.00	0.00	2,127.50
BM370	51102699	SIN SERIE	MESA MECANOGRAFÍA	04/12/2008	04/01/2009	10.44	0.00	0.00	10.44
BM026	51102621	SIN SERIE	ARCHIVERO 2 GAVETAS	24/11/2006	24/12/2006	998.99	0.00	0.00	998.99
BM359	51102615	SIN SERIE	MESA DE CONSEJO	23/11/2006	23/12/2006	1,458.20	0.00	0.00	1,458.20
BM515	51102578	SIN SERIE	SILLA APILABLE	22/11/2006	22/12/2006	801.55	0.00	0.00	801.55
BM515	51102580	SIN SERIE	SILLA APILABLE	22/11/2006	22/12/2006	801.55	0.00	0.00	801.55
BM515	51102582	SIN SERIE	SILLA APILABLE	22/11/2006	22/12/2006	801.55	0.00	0.00	801.55
BM515	51102583	SIN SERIE	SILLA APILABLE	22/11/2006	22/12/2006	801.55	0.00	0.00	801.55
BM515	51102584	SIN SERIE	SILLA APILABLE	22/11/2006	22/12/2006	801.55	0.00	0.00	801.55
BM515	51102585	SIN SERIE	SILLA APILABLE	22/11/2006	22/12/2006	801.55	0.00	0.00	801.55
BM515	51102586	SIN SERIE	SILLA APILABLE	22/11/2006	22/12/2006	801.55	0.00	0.00	801.55
BM515	51102587	SIN SERIE	SILLA APILABLE	22/11/2006	22/12/2006	801.55	0.00	0.00	801.55
BM515	51102590	SIN SERIE	SILLA APILABLE	22/11/2006	22/12/2006	801.55	0.00	0.00	801.55
BM515	51102591	SIN SERIE	SILLA APILABLE	22/11/2006	22/12/2006	801.55	0.00	0.00	801.55



COLEGIO DE EDUCACION PROFESIONAL TECNICA DEL ESTADO DE QUE

VALOR DE ACTIVOS

==Agrupado por Familia-Centro de Gasto Ubicación==

SALDOS A LA FECHA 31/12/2025

TIPO ACTIVO (COMPRADO CAPITALIZADO, DONADO CAPITALIZADO, COMODATO)

Centro Gasto: * TODOS

ArticuloID	EquipoID	NoSerieID	Descripcion	Fechas		Valores			Neto
				Adquisición	Inicio Dep.	Adquisición	Revaluación	Depreciación	
BM795	56909029		MESAS DE TRABAJO DE USO RUDO DE 1.50 X 0.77 X 0.94 M.	31/10/2025	30/11/2025	24,250.96	0.00	404.18	23,846.78
BM795	56909030		MESAS DE TRABAJO DE USO RUDO DE 1.50 X 0.77 X 0.94 M.	31/10/2025	30/11/2025	24,250.96	0.00	404.18	23,846.78
BM795	56909031		MESAS DE TRABAJO DE USO RUDO DE 1.50 X 0.77 X 0.94 M.	31/10/2025	30/11/2025	24,250.96	0.00	404.18	23,846.78
BM505	56909039		SHAHE-PROBADOR DE RUGOSIDAD DE SUPERFICIE PORTÁTIL, MEDIDOR DE PERFIL DE SUPERFICIE DIGITAL DE 0-6,5MM, RESOLUCIÓN DE MEDICIÓN DE 1 ?M (0,1 MILS)	04/11/2025	04/12/2025	8,697.22	0.00	72.48	8,624.74
BM505	56909040		SHAHE-PROBADOR DE RUGOSIDAD DE SUPERFICIE PORTÁTIL, MEDIDOR DE PERFIL DE SUPERFICIE DIGITAL DE 0-6,5MM, RESOLUCIÓN DE MEDICIÓN DE 1 ?M (0,1 MILS)	04/11/2025	04/12/2025	8,697.22	0.00	72.48	8,624.74
BM792	56909041		COMPARADOR DE CARATULA	04/11/2025	04/12/2025	9,952.80	0.00	82.94	9,869.86
BM428	56909042		AGITADOR CON PLACA DE CALENTAMIENTO CVP-3250B	04/11/2025	04/12/2025	12,425.05	0.00	103.54	12,321.51
BM428	56909043		AGITADOR CON PLACA DE CALENTAMIENTO CVP-3250B	04/11/2025	04/12/2025	12,425.05	0.00	103.54	12,321.51
BM428	56909044		AGITADOR CON PLACA DE CALENTAMIENTO CVP-3250B	04/11/2025	04/12/2025	12,425.05	0.00	103.54	12,321.51
Total 81 Plantel Automotriz				30	577,096.98	0.00	39,807.49		537,289.49
Total 569 Otros equipos				1,489	15,169,071.68	0.00	11,664,616.21		3,504,455.47
591 Software									
11 Dirección General									
Resguardante: 0232881 - HILL RODRIGUEZ ROSA ANNA									
BM530	59107808	SIN SERIE	SOFTWARE SISTEMA IS-HUMA	30/04/2019	30/05/2019	348,000.00	0.00	348,000.00	0.00
Total 11 Dirección General				1	348,000.00	0.00	348,000.00		0.00
51 Plantel Querétaro									
Resguardante: 0232840 - HERNANDEZ BARRON ROBERTO									
BM529	59107806	SIN SERIE	SOFTWARE NEUMÁTICA	07/09/2006	07/10/2006	14,757.03	0.00	0.00	14,757.03
Total 51 Plantel Querétaro				1	14,757.03	0.00	0.00		14,757.03
71 Plantel Aeronáutico									
Resguardante: 0232839 - ARREDONDO VELAZQUEZ ALEJANDRO ALBERTO									
BM531	59107807	SIN SERIE	SOFTWARE TELL ME MORE EDUCATION	30/11/2012	30/12/2012	131,060.74	0.00	0.00	131,060.74
Total 71 Plantel Aeronáutico				1	131,060.74	0.00	0.00		131,060.74
Total 591 Software				3	493,817.77	0.00	348,000.00		145,817.77
Totales Valor de Activos									
		No. Activos	Adquisición	Revaluación	Depreciación	Neto			
		8,503	84,868,350.10	0.00	49,884,968.05	34,983,382.05			

VALOR DE ACTIVOS

==Agrupado por Familia-Centro de Gasto Ubicación==

=SALDOS A LA FECHA 31/12/2025=

TIPO ACTIVO (COMPRADO CAPITALIZADO,DONADO CAPITALIZADO)

Centro Gasto: * TODOS

ArticuloID	EquipoID	NoSerieID	Descripcion	Fechas		Valores				
				Adquisicion	Inicio Dep.	Adquisición	Revaluación	Depreciación	Neto	
581-1 Terrenos QRO										
51 Plantel Querétaro										
Resguardante: 0232869 - RIVAS SAAVEDRA JUAN ANTONIO										
BI001	250300058	SIN SERIE	TERRENO QRO	30/09/1999	01/10/1999	34,690,200.00	1,224,360.00	0.00	35,914,560.00	
Total 51 Plantel Querétaro				1	34,690,200.00	1,224,360.00		0.00	35,914,560.00	
Total 581-1 Terrenos QRO				1	34,690,200.00	1,224,360.00		0.00	35,914,560.00	
581-2 Terrenos ACO										
41 Plantel Amealco										
Resguardante: 0232869 - RIVAS SAAVEDRA JUAN ANTONIO										
BI002	250300057	SIN SERIE	TERRENO ACO	31/10/2007	01/11/2007	6,530,392.40	1,166,141.50	0.00	7,696,533.90	
Total 41 Plantel Amealco				1	6,530,392.40	1,166,141.50		0.00	7,696,533.90	
Total 581-2 Terrenos ACO				1	6,530,392.40	1,166,141.50		0.00	7,696,533.90	
581-3 Terrenos AERO										
71 Plantel Aeronáutico										
Resguardante: 0232869 - RIVAS SAAVEDRA JUAN ANTONIO										
BI003	250300056	SIN SERIE	TERRENO AERO	30/06/2014	01/07/2014	30,622,000.00	0.00	0.00	30,622,000.00	
Total 71 Plantel Aeronáutico				1	30,622,000.00	0.00		0.00	30,622,000.00	
Total 581-3 Terrenos AERO				1	30,622,000.00	0.00		0.00	30,622,000.00	
581-4 Terrenos QRO II										
81 Plantel Automotriz										
Resguardante: 0232869 - RIVAS SAAVEDRA JUAN ANTONIO										
BI004	250300055	SIN SERIE	TERRENO AUTOM	27/01/2020	01/02/2020	19,858,715.72	2,647,828.76	0.00	22,506,544.48	
Total 81 Plantel Automotriz				1	19,858,715.72	2,647,828.76		0.00	22,506,544.48	
Total 581-4 Terrenos QRO II				1	19,858,715.72	2,647,828.76		0.00	22,506,544.48	
581-5 Terrenos DG										
11 Dirección General										
Resguardante: 0232869 - RIVAS SAAVEDRA JUAN ANTONIO										
BI005	250300054	SIN SERIE	TERRENO DG	28/02/2023	01/03/2023	10,703,425.47	1,267,510.91	0.00	11,970,936.38	
Total 11 Dirección General				1	10,703,425.47	1,267,510.91		0.00	11,970,936.38	
Total 581-5 Terrenos DG				1	10,703,425.47	1,267,510.91		0.00	11,970,936.38	
583-1 AULA MATEMATICAS QUERETARO										
51 Plantel Querétaro										
Resguardante: 0232869 - RIVAS SAAVEDRA JUAN ANTONIO										
BI006	250300053	SIN SERIE	AULA MATEMATICAS QRO	31/12/2006	01/04/2025	1,774,210.31	375,370.12	58,081.23	2,091,499.20	

COLEGIO DE EDUCACION PROFESIONAL TECNICA DEL ESTADO DE QUE

VALOR DE ACTIVOS

==Agrupado por Familia-Centro de Gasto Ubicación==

=SALDOS A LA FECHA 31/12/2025=

TIPO ACTIVO (COMPRADO CAPITALIZADO, DONADO CAPITALIZADO)

Centro Gasto: * TODOS

ArticuloID	Equipoid	NoSerieID	Descripcion	Fechas		Valores			
				Adquisición	Inicio Dep.	Adquisición	Revaluación	Depreciación	Neto
Total 51 Plantel Querétaro				1	1,774,210.31	375,370.12	58,081.23		2,091,499.20
Total 583-1 AULA MATEMATICAS QUERETARO				1	1,774,210.31	375,370.12	58,081.23		2,091,499.20
583-10 CONSTRUCCIÓN DE HANGAR 1ERA ET									
61 Plantel San Juan del Río									
Resguardante: 0232869 - RIVAS SAAVEDRA JUAN ANTONIO									
BI015	250300044	SIN SERIE	ANEXOS LAB DE ALB SJR.	31/01/2012	29/02/2012	620,122.30	0.00	0.00	620,122.30
Total 61 Plantel San Juan del Río				1	620,122.30	0.00	0.00		620,122.30
Total 583-10 CONSTRUCCIÓN DE HANGAR 1ERA ET				1	620,122.30	0.00	0.00		620,122.30
583-11 CONSTRUCCION ANEXOS LAB DE ALB									
71 Plantel Aeronáutico									
Resguardante: 0232869 - RIVAS SAAVEDRA JUAN ANTONIO									
BI016	250300043	SIN SERIE	CISTERNA, POZO Y LUMINARIAS AERO	30/06/2013	30/07/2013	607,513.06	0.00	250,599.14	356,913.92
Total 71 Plantel Aeronáutico				1	607,513.06	0.00	250,599.14		356,913.92
Total 583-11 CONSTRUCCION ANEXOS LAB DE ALB				1	607,513.06	0.00	250,599.14		356,913.92
583-12 CISTERNA, EQ HIDRONEUMATICO, P									
71 Plantel Aeronáutico									
Resguardante: 0232869 - RIVAS SAAVEDRA JUAN ANTONIO									
BI017	250300042	SIN SERIE	PRIMERA ETAPA AERO	31/01/2014	28/02/2014	2,688,833.21	0.00	1,057,383.66	1,631,449.55
Total 71 Plantel Aeronáutico				1	2,688,833.21	0.00	1,057,383.66		1,631,449.55
Total 583-12 CISTERNA, EQ HIDRONEUMATICO, P				1	2,688,833.21	0.00	1,057,383.66		1,631,449.55
583-13 CONSTRUCCION PRIMERA ETAPA CON									
71 Plantel Aeronáutico									
Resguardante: 0232869 - RIVAS SAAVEDRA JUAN ANTONIO									
BI018	250300041	SIN SERIE	SEGUNDA ETAPA TALLER DE ESPECIALIDADES AERO	30/04/2014	30/05/2014	3,322,435.79	0.00	1,279,137.78	2,043,298.01
Total 71 Plantel Aeronáutico				1	3,322,435.79	0.00	1,279,137.78		2,043,298.01
Total 583-13 CONSTRUCCION PRIMERA ETAPA CON				1	3,322,435.79	0.00	1,279,137.78		2,043,298.01
583-14 IIFEQ 2DA ETAPA DE TALLER DE E									
51 Plantel Querétaro									
Resguardante: 0232869 - RIVAS SAAVEDRA JUAN ANTONIO									
BI019	250300040	SIN SERIE	MEJORA PARA LABORATORIO DE ALBE QRO	30/04/2014	30/05/2014	405,019.00	85,689.97	188,922.96	301,786.02
Total 51 Plantel Querétaro				1	405,019.00	85,689.97	188,922.96		301,786.02
Total 583-14 IIFEQ 2DA ETAPA DE TALLER DE E				1	405,019.00	85,689.97	188,922.96		301,786.02
583-15 MEJORA PARA LABORATORIO DE ALI									

VALOR DE ACTIVOS

==Agrupado por Familia-Centro de Gasto Ubicación==

==SALDOS A LA FECHA 31/12/2015==

TIPO ACTIVO (COMPRADO CAPITALIZADO, DONADO CAPITALIZADO)

Centro Gasto: * TODOS

ArticuloID	EquipoID	NoSerieID	Descripcion	Fechas		Valores				
				Adquisicion	Inicio Dep.	Adquisición	Revaluación	Depreciación	Neto	
71 Plantel Aeronáutico										
Resguardante: 0232869 - RIVAS SAAVEDRA JUAN ANTONIO										
BI020	250300039	SIN SERIE	PRIMERA ETAPA TALLER DE ELECTRICIDAD AERO	30/06/2014	30/07/2014	2,965,515.19	0.00	1,125,413.02	1,840,102.17	
Total 71 Plantel Aeronáutico				1		2,965,515.19	0.00	1,125,413.02	1,840,102.17	
Total 583-15 MEJORA PARA LABORATORIO DE ALI				1		2,965,515.19	0.00	1,125,413.02	1,840,102.17	
583-16 IIFEQ PRIMERA ETAPA TALLER DE										
71 Plantel Aeronáutico										
Resguardante: 0232869 - RIVAS SAAVEDRA JUAN ANTONIO										
BI021	250300038	SIN SERIE	RED ELÉCTRICA DE MEDIA Y BAJA AERO	30/09/2014	30/10/2014	1,224,836.42	0.00	454,720.52	770,115.90	
Total 71 Plantel Aeronáutico				1		1,224,836.42	0.00	454,720.52	770,115.90	
Total 583-16 IIFEQ PRIMERA ETAPA TALLER DE				1		1,224,836.42	0.00	454,720.52	770,115.90	
583-17 RED ELÉCTRICA DE MEDIA Y BAJA										
71 Plantel Aeronáutico										
Resguardante: 0232869 - RIVAS SAAVEDRA JUAN ANTONIO										
BI022	250300037	SIN SERIE	BARDA PERIMETRAL AERO	31/10/2014	30/11/2014	957,261.25	0.00	352,750.77	604,510.48	
Total 71 Plantel Aeronáutico				1		957,261.25	0.00	352,750.77	604,510.48	
Total 583-17 RED ELÉCTRICA DE MEDIA Y BAJA				1		957,261.25	0.00	352,750.77	604,510.48	
583-18 BARDA PERIMETRAL AERONAUTICO O										
71 Plantel Aeronáutico										
Resguardante: 0232869 - RIVAS SAAVEDRA JUAN ANTONIO										
BI023	250300036	SIN SERIE	DIEZ AULAS AERO	19/12/2014	19/01/2015	7,912,283.03	0.00	2,872,158.74	5,040,124.29	
Total 71 Plantel Aeronáutico				1		7,912,283.03	0.00	2,872,158.74	5,040,124.29	
Total 583-18 BARDA PERIMETRAL AERONAUTICO O				1		7,912,283.03	0.00	2,872,158.74	5,040,124.29	
583-19 IIFEQ MODULO DE 10 AULAS CON S										
61 Plantel San Juan del Rio										
Resguardante: 0232869 - RIVAS SAAVEDRA JUAN ANTONIO										
BI024	250300035	SIN SERIE	INSTALACION ELÉCTRICA AULA DE INFO. SJR	23/12/2014	23/01/2015	100,765.72	0.00	36,577.96	64,187.76	
Total 61 Plantel San Juan del Rio				1		100,765.72	0.00	36,577.96	64,187.76	
Total 583-19 IIFEQ MODULO DE 10 AULAS CON S				1		100,765.72	0.00	36,577.96	64,187.76	
583-2 CONSTRUCCIONES CAPSEC QRO										
51 Plantel Querétaro										
Resguardante: 0232869 - RIVAS SAAVEDRA JUAN ANTONIO										
BI007	250300052	SIN SERIE	CONSTRUCCIONES CAPSEC QRO	30/09/1999	01/04/2025	2,884,439.60	610,261.60	94,426.08	3,400,275.12	



COLEGIO DE EDUCACION PROFESIONAL TECNICA DEL ESTADO DE QUE

VALOR DE ACTIVOS

==Agrupado por Familia-Centro de Gasto Ubicación==

«SALDOS A LA FECHA 31/12/2025»

TIPO ACTIVO (COMPRADO CAPITALIZADO, DONADO CAPITALIZADO)

Centro Gasto: * TODOS

ArticuloID	Equipoid	NoSerieID	Descripcion	Fechas		Valores			
				Adquisicion	Inicio Dep.	Adquisición	Revaluación	Depreciación	Neto
Total 51 Plantel Querétaro				1	2,884,439.60	610,261.60	94,426.08		3,400,275.12
Total 583-2 CONSTRUCCIONES CAPSEC QRO				1	2,884,439.60	610,261.60	94,426.08		3,400,275.12
583-20 CONSTRUCCIÓN DE CASETA DE VIGI									
61 Plantel San Juan del Rio									
Resguardante: 0232869 - RIVAS SAAVEDRA JUAN ANTONIO									
BI025	250300034	SIN SERIE	MANTO. SANITARIO EDIFICIO F SJR	23/03/2015	23/04/2015	46,251.31	0.00	16,407.65	29,843.66
Total 61 Plantel San Juan del Rio				1	46,251.31	0.00	16,407.65		29,843.66
Total 583-20 CONSTRUCCIÓN DE CASETA DE VIGI				1	46,251.31	0.00	16,407.65		29,843.66
583-21 INSTALACIÓN ELECTRICA DE SALA									
71 Plantel Aeronáutico									
Resguardante: 0232869 - RIVAS SAAVEDRA JUAN ANTONIO									
BI026	250300033	SIN SERIE	HANGAR 1ERA ETAPA AERO	24/03/2015	24/04/2015	3,949,238.78	0.00	1,400,992.46	2,548,246.32
Total 71 Plantel Aeronáutico				1	3,949,238.78	0.00	1,400,992.46		2,548,246.32
Total 583-21 INSTALACIÓN ELECTRICA DE SALA				1	3,949,238.78	0.00	1,400,992.46		2,548,246.32
583-22 CONSTRUCCIÓN DE 138 MT LINEALE									
71 Plantel Aeronáutico									
Resguardante: 0232869 - RIVAS SAAVEDRA JUAN ANTONIO									
BI027	250300032	SIN SERIE	CASETA DE VIGILANCIA Y ANDADORES AERO	24/03/2015	24/04/2015	520,820.91	0.00	184,761.22	336,059.69
Total 71 Plantel Aeronáutico				1	520,820.91	0.00	184,761.22		336,059.69
Total 583-22 CONSTRUCCIÓN DE 138 MT LINEALE				1	520,820.91	0.00	184,761.22		336,059.69
583-23 MEJORA EN MODULO SANITARIO EDI									
71 Plantel Aeronáutico									
Resguardante: 0232869 - RIVAS SAAVEDRA JUAN ANTONIO									
BI028	250300031	SIN SERIE	ANDADORES EN AERO	24/03/2015	24/04/2015	444,063.69	0.00	157,531.60	286,532.09
Total 71 Plantel Aeronáutico				1	444,063.69	0.00	157,531.60		286,532.09
Total 583-23 MEJORA EN MODULO SANITARIO EDI				1	444,063.69	0.00	157,531.60		286,532.09
583-24 SUMINISTRO Y COLOCACIÓN DE LUM									
71 Plantel Aeronáutico									
Resguardante: 0232869 - RIVAS SAAVEDRA JUAN ANTONIO									
BI029	250300030	SIN SERIE	LUMINARIAS AERO	12/05/2015	12/06/2015	334,863.42	0.00	116,951.05	217,912.37
Total 71 Plantel Aeronáutico				1	334,863.42	0.00	116,951.05		217,912.37
Total 583-24 SUMINISTRO Y COLOCACIÓN DE LUM				1	334,863.42	0.00	116,951.05		217,912.37
583-25 MODULO ACADEMICO DE 8 AULAS Y									

VALOR DE ACTIVOS

==Agrupado por Familia-Centro de Gasto Ubicación==

==SALDOS A LA FECHA 31/12/2025==

TIPO ACTIVO (COMPRADO CAPITALIZADO, DONADO CAPITALIZADO)

Centro Gasto: * TODOS

ArticuloID	EquipoID	NoSerieID	Descripcion	Fechas		Valores				
				Adquisicion	Inicio Dep.	Adquisición	Revaluación	Depreciación	Neto	
71 Plantel Aeronáutico										
Resguardante: 0232869 - RIVAS SAAVEDRA JUAN ANTONIO										
BI030	250300029	SIN SERIE	OCHO AULAS Y SANITARIOS AERO	28/05/2015	28/06/2015	5,451,183.63	0.00	1,903,825.88	3,547,357.75	
Total 71 Plantel Aeronáutico				1	5,451,183.63	0.00	1,903,825.88	3,547,357.75		
Total 583-25 MODULO ACADEMICO DE 8 AULAS Y				1	5,451,183.63	0.00	1,903,825.88	3,547,357.75		
583-26 BARRA PERIMETRAL, ANDADORES, C										
71 Plantel Aeronáutico										
Resguardante: 0232869 - RIVAS SAAVEDRA JUAN ANTONIO										
BI031	250300028	SIN SERIE	BARRA PERIMETRAL, ANDADORES Y CANCHAS AERO	04/06/2015	04/07/2015	3,170,393.20	0.00	1,098,541.24	2,071,851.96	
Total 71 Plantel Aeronáutico				1	3,170,393.20	0.00	1,098,541.24	2,071,851.96		
Total 583-26 BARRA PERIMETRAL, ANDADORES, C				1	3,170,393.20	0.00	1,098,541.24	2,071,851.96		
583-27 CONSTR DE MODULO SANITARIO PAR										
41 Plantel Amealco										
Resguardante: 0232869 - RIVAS SAAVEDRA JUAN ANTONIO										
BI032	250300027	SIN SERIE	SANITARIOS ACO	11/06/2015	11/07/2015	1,108,239.25	149,189.75	435,699.15	821,729.85	
Total 41 Plantel Amealco				1	1,108,239.25	149,189.75	435,699.15	821,729.85		
Total 583-27 CONSTR DE MODULO SANITARIO PAR				1	1,108,239.25	149,189.75	435,699.15	821,729.85		
583-28 PUERTAS PARA ALBE Y LUMINARIAS										
51 Plantel Querétaro										
Resguardante: 0232869 - RIVAS SAAVEDRA JUAN ANTONIO										
BI033	250300026	SIN SERIE	PUERTAS LABORATORIO ALBE Y LUMINARIAS PRIMERA ETAPA QRO	16/06/2015	16/07/2015	753,799.04	159,481.45	316,451.69	596,828.80	
Total 51 Plantel Querétaro				1	753,799.04	159,481.45	316,451.69	596,828.80		
Total 583-28 PUERTAS PARA ALBE Y LUMINARIAS				1	753,799.04	159,481.45	316,451.69	596,828.80		
583-29 INSTALACION DE AGUA Y DRENAJE										
71 Plantel Aeronáutico										
Resguardante: 0232869 - RIVAS SAAVEDRA JUAN ANTONIO										
BI034	250300025	SIN SERIE	INSTALACION DE AGUA Y DRENAJE AERO	30/06/2015	30/07/2015	34,945.10	0.00	12,108.48	22,836.62	
Total 71 Plantel Aeronáutico				1	34,945.10	0.00	12,108.48	22,836.62		
Total 583-29 INSTALACION DE AGUA Y DRENAJE				1	34,945.10	0.00	12,108.48	22,836.62		
583-3 CONTRUCCIONES REMESA										
51 Plantel Querétaro										
Resguardante: 0232869 - RIVAS SAAVEDRA JUAN ANTONIO										
BI008	250300051	SIN SERIE	CONTRUCCIONES REMESA QRO	30/09/1999	01/04/2025	2,376,739.95	502,847.46	77,805.86	2,801,781.55	

COLEGIO DE EDUCACION PROFESIONAL TECNICA DEL ESTADO DE QUE

VALOR DE ACTIVOS

==Agrupado por Familia-Centro de Gasto Ubicación==

-SALDOS A LA FECHA 31/12/2025-

TIPO ACTIVO (COMPRADO CAPITALIZADO, DONADO CAPITALIZADO)

Centro Gasto: * TODOS

ArticuloID	EquipoID	NoSerieID	Descripcion	Fechas		Valores			
				Adquisicion	Inicio Dep.	Adquisición	Revaluación	Depreciación	Neto
Total 51 Plantel Querétaro				1	2,376,739.95	502,847.46	77,805.86		2,801,781.55
Total 583-3 CONTRUCCIONES REMESA				1	2,376,739.95	502,847.46	77,805.86		2,801,781.55
583-30 COMPLEMENTO DE CISTERNA, POZO									
71 Plantel Aeronáutico									
Resguardante: 0232869 - RIVAS SAAVEDRA JUAN ANTONIO									
BI035	250300024	SIN SERIE	COMPLEMENTO CISTERNA, POZO Y LUMINARIAS AERO	09/07/2015	09/08/2015	247,322.76	0.00	85,017.20	162,305.56
Total 71 Plantel Aeronáutico				1	247,322.76	0.00	85,017.20		162,305.56
Total 583-30 COMPLEMENTO DE CISTERNA, POZO				1	247,322.76	0.00	85,017.20		162,305.56
583-31 INSTALACION DE AGUA Y DRENAJE									
71 Plantel Aeronáutico									
Resguardante: 0232869 - RIVAS SAAVEDRA JUAN ANTONIO									
BI036	250300023	SIN SERIE	AGUA Y DRENAJE 2DA ETAPA AERO	28/09/2015	28/10/2015	95,425.12	0.00	32,277.55	63,147.57
Total 71 Plantel Aeronáutico				1	95,425.12	0.00	32,277.55		63,147.57
Total 583-31 INSTALACION DE AGUA Y DRENAJE				1	95,425.12	0.00	32,277.55		63,147.57
583-32 IIFEQ CUBIERTA DE LAMINA DE HA									
71 Plantel Aeronáutico									
Resguardante: 0232869 - RIVAS SAAVEDRA JUAN ANTONIO									
BI037	250300022	SIN SERIE	TERMINACION 1ETAPA HANGAR AERO	18/02/2016	18/03/2016	60,478.22	0.00	19,625.19	40,853.03
Total 71 Plantel Aeronáutico				1	60,478.22	0.00	19,625.19		40,853.03
Total 583-32 IIFEQ CUBIERTA DE LAMINA DE HA				1	60,478.22	0.00	19,625.19		40,853.03
583-33 CANCELERIA, SJR (IIFEQ)									
61 Plantel San Juan del Río									
Resguardante: 0232869 - RIVAS SAAVEDRA JUAN ANTONIO									
BI038	250300021	SIN SERIE	CANCELERIA SJR	15/08/2016	15/09/2016	418,309.17	0.00	128,839.22	289,469.95
Total 61 Plantel San Juan del Río				1	418,309.17	0.00	128,839.22		289,469.95
Total 583-33 CANCELERÍA, SJR (IIFEQ)				1	418,309.17	0.00	128,839.22		289,469.95
583-34 IIFEQ MEJORAS EN RED ELECTRICA									
51 Plantel Querétaro									
Resguardante: 0232869 - RIVAS SAAVEDRA JUAN ANTONIO									
BI039	250300020	SIN SERIE	MEJORAS RED ELECTRICA QRO	13/02/2017	13/03/2017	2,368,577.00	501,120.42	836,516.80	2,033,180.62
Total 51 Plantel Querétaro				1	2,368,577.00	501,120.42	836,516.80		2,033,180.62
Total 583-34 IIFEQ MEJORAS EN RED ELECTRICA				1	2,368,577.00	501,120.42	836,516.80		2,033,180.62
583-35 CONSTR. MURO DE CONTENCIÓN, EN									

COLEGIO DE EDUCACION PROFESIONAL TECNICA DEL ESTADO DE QUE

VALOR DE ACTIVOS

==Agrupado por Familia-Centro de Gasto Ubicación==

=SALDOS A LA FECHA 31/12/2025=

TIPO ACTIVO (COMPRADO CAPITALIZADO,DONADO CAPITALIZADO)

Centro Gasto: * TODOS

ArticuloID	EquipoID	NoSerieID	Descripcion	Fechas		Valores				
				Adquisición	Inicio Dep.	Adquisición	Revaluación	Depreciación	Neto	
41 Plantel Amealco										
Resguardante: 0232869 - RIVAS SAAVEDRA JUAN ANTONIO										
BI040	250300019	SIN SERIE	MURO DE CONTENCION ACO	28/03/2017	28/04/2017	1,775,689.43	239,041.04	581,753.42	1,432,977.05	
Total 41 Plantel Amealco				1		1,775,689.43	239,041.04	581,753.42	1,432,977.05	
Total 583-35 CONSTR, MURO DE CONTENCIÓN, EN				1		1,775,689.43	239,041.04	581,753.42	1,432,977.05	
583-36 INSTALACIONES DEPORTIVAS, FUTB										
51 Plantel Querétaro										
Resguardante: 0232869 - RIVAS SAAVEDRA JUAN ANTONIO										
BI041	250300018	SIN SERIE	CANCHA FUTB QRO	08/09/2017	08/10/2017	3,855,870.50	815,787.48	1,271,858.88	3,399,799.09	
Total 51 Plantel Querétaro				1		3,855,870.50	815,787.48	1,271,858.88	3,399,799.09	
Total 583-36 INSTALACIONES DEPORTIVAS, FUTB				1		3,855,870.50	815,787.48	1,271,858.88	3,399,799.09	
583-37 REHABILITACIONES GENERALES EN										
51 Plantel Querétaro										
Resguardante: 0232869 - RIVAS SAAVEDRA JUAN ANTONIO										
BI042	250300017	SIN SERIE	REHABILITACIONES GENERALES QRO	13/11/2017	13/12/2017	2,213,962.24	468,408.54	715,522.41	1,966,848.37	
Total 51 Plantel Querétaro				1		2,213,962.24	468,408.54	715,522.41	1,966,848.37	
Total 583-37 REHABILITACIONES GENERALES EN				1		2,213,962.24	468,408.54	715,522.41	1,966,848.37	
583-38 REHABILITACION GENERAL DE EDIF										
51 Plantel Querétaro										
Resguardante: 0232869 - RIVAS SAAVEDRA JUAN ANTONIO										
BI043	250300016	SIN SERIE	REHABILITACION DE EDIFICIOS Y OBRA EXTERIOR QRO	20/06/2018	20/07/2018	2,934,691.57	620,893.42	880,007.29	2,675,577.70	
Total 51 Plantel Querétaro				1		2,934,691.57	620,893.42	880,007.29	2,675,577.70	
Total 583-38 REHABILITACION GENERAL DE EDIF				1		2,934,691.57	620,893.42	880,007.29	2,675,577.70	
583-39 REHABILITACIÓN E IMPERMIABILIZ										
61 Plantel San Juan del Rio										
Resguardante: 0232869 - RIVAS SAAVEDRA JUAN ANTONIO										
BI044	250300015	SIN SERIE	MANTO. RED ELECTRICA Y CENTROS DE CARGA SJR	03/10/2018	03/11/2018	925,382.43	0.00	218,852.94	706,529.49	
Total 61 Plantel San Juan del Rio				1		925,382.43	0.00	218,852.94	706,529.49	
Total 583-39 REHABILITACIÓN E IMPERMIABILIZ				1		925,382.43	0.00	218,852.94	706,529.49	
583-4 CONSTRUCCIONES GOBIERNO DEL ED										
51 Plantel Querétaro										
Resguardante: 0232869 - RIVAS SAAVEDRA JUAN ANTONIO										
BI009	250300050	SIN SERIE	CONSTRUCCIONES GOB. EDO. QRO	30/09/1999	01/04/2025	308,058.50	65,176.01	10,084.67	363,149.85	

COLEGIO DE EDUCACION PROFESIONAL TECNICA DEL ESTADO DE QUE

VALOR DE ACTIVOS

==Agrupado por Familia-Centro de Gasto Ubicación==

==BALDOS A LA FECHA 31/12/2025*

TIPO ACTIVO (COMPRADO CAPITALIZADO, DONADO CAPITALIZADO)

Centro Gasto: * TODOS

ArticuloID	EquipoID	NoSerieID	Descripcion	Fechas		Valores			
				Adquisición	Inicio Dep.	Adquisición	Revaluación	Depreciación	Neto
Total 51 Plantel Querétaro				1	308,058.50	65,176.01	10,084.67		363,149.85
Total 583-4 CONSTRUCCIONES GOBIERNO DEL ED				1	308,058.50	65,176.01	10,084.67		363,149.85
583-40 MANTTO DE INSTAL. ELECT EDIFIO									
41 Plantel Amealco									
Resguardante: 0232869 - RIVAS SAAVEDRA JUAN ANTONIO									
BI045	250300014	SIN SERIE	REHABILITACION TECHUMBRE ACO	07/02/2019	07/03/2019	200,612.07	27,006.14	51,327.91	176,290.30
Total 41 Plantel Amealco				1	200,612.07	27,006.14	51,327.91		176,290.30
Total 583-40 MANTTO DE INSTAL. ELECT EDIFIO				1	200,612.07	27,006.14	51,327.91		176,290.30
583-41 IIFEQ TECHUMBRE									
41 Plantel Amealco									
Resguardante: 0232869 - RIVAS SAAVEDRA JUAN ANTONIO									
BI046	250300013	SIN SERIE	MANTO. RED ELECTRICA Y DATOS ACO	07/02/2019	07/03/2019	493,396.94	66,420.46	126,238.83	433,578.58
Total 41 Plantel Amealco				1	493,396.94	66,420.46	126,238.83		433,578.58
Total 583-41 IIFEQ TECHUMBRE				1	493,396.94	66,420.46	126,238.83		433,578.58
583-42 IIFEQ. MANTENIMIENTO EN RED EL									
61 Plantel San Juan del Rio									
Resguardante: 0232869 - RIVAS SAAVEDRA JUAN ANTONIO									
BI047	250300012	SIN SERIE	TECHUMBRE SJR	22/05/2019	22/06/2019	2,499,999.98	0.00	543,125.00	1,956,874.98
Total 61 Plantel San Juan del Rio				1	2,499,999.98	0.00	543,125.00		1,956,874.98
Total 583-42 IIFEQ, MANTENIMIENTO EN RED EL				1	2,499,999.98	0.00	543,125.00		1,956,874.98
583-43 IFEQ-CONSTRUCCION DE RAMPA AERO									
71 Plantel Aeronáutico									
Resguardante: 0232869 - RIVAS SAAVEDRA JUAN ANTONIO									
BI048	250300011	SIN SERIE	RAMPA AERO	25/03/2020	25/04/2020	186,686.97	0.00	35,423.85	151,263.12
Total 71 Plantel Aeronáutico				1	186,686.97	0.00	35,423.85		151,263.12
Total 583-43 IFEQ-CONSTRUCCION DE RAMPA AERO				1	186,686.97	0.00	35,423.85		151,263.12
583-44 IFEQ- TERMINACION HANGAR AERO									
71 Plantel Aeronáutico									
Resguardante: 0232869 - RIVAS SAAVEDRA JUAN ANTONIO									
BI049	250300010	SIN SERIE	TERMINACION HANGAR AERO	25/03/2020	25/04/2020	7,465,322.39	0.00	1,416,544.93	6,048,777.46
Total 71 Plantel Aeronáutico				1	7,465,322.39	0.00	1,416,544.93		6,048,777.46
Total 583-44 IFEQ- TERMINACION HANGAR AERO				1	7,465,322.39	0.00	1,416,544.93		6,048,777.46
583-45 AULA DIDACTICA CONALEP- SJR, POR MUNICIPIO									

COLEGIO DE EDUCACION PROFESIONAL TECNICA DEL ESTADO DE QUE

VALOR DE ACTIVOS

==Agrupado por Familia-Centro de Gasto Ubicación==

==SALDOS A LA FECHA 31/12/2025==

TIPO ACTIVO (COMPRADO CAPITALIZADO,DONADO CAPITALIZADO)

Centro Gasto: * TODOS

ArticuloID	EquipoID	NoSerieID	Descripcion	Fechas		Valores				
				Adquisicion	Inicio Dep.	Adquisición	Revaluación	Depreclación	Neto	
61 Plantel San Juan del Río										
Resguardante: 0232869 - RIVAS SAAVEDRA JUAN ANTONIO										
BI050	250300009	SIN SERIE	AULA DIDACTICA SJR	12/05/2020	12/06/2020	900,000.00	0.00	165,825.00	734,175.00	
Total 61 Plantel San Juan del Río				1	900,000.00	0.00	165,825.00		734,175.00	
Total 583-45 AULA DIDACTICA CONALEP- SJR, POR				1	900,000.00	0.00	165,825.00		734,175.00	
583-46 DOS AULAS Y TALLER CONALEP-QRO POR MUNICIPIO										
Resguardante: 0232869 - RIVAS SAAVEDRA JUAN ANTONIO										
BI051	250300008	SIN SERIE	DOS AULAS Y TALLER QRO	12/05/2020	12/06/2020	8,713,985.94	1,843,620.17	1,945,238.93	8,612,367.18	
Total 51 Plantel Querétaro				1	8,713,985.94	1,843,620.17	1,945,238.93		8,612,367.18	
Total 583-46 DOS AULAS Y TALLER CONALEP-QRO POR				1	8,713,985.94	1,843,620.17	1,945,238.93		8,612,367.18	
583-47 INIFED- COLOCACION DE MALLA CICLONICA PERIMETRAL QRO 2										
Resguardante: 0232869 - RIVAS SAAVEDRA JUAN ANTONIO										
BI052	250300007	SIN SERIE	MALLA PERIMETRAL AUTOMOTRIZ	31/08/2020	30/09/2020	191,948.40	0.00	33,782.92	158,165.48	
Total 81 Plantel Automotriz				1	191,948.40	0.00	33,782.92		158,165.48	
Total 583-47 INIFED- COLOCACION DE MALLA				1	191,948.40	0.00	33,782.92		158,165.48	
583-48 AULA DE USOS MULTIPLES PARA PLANTEL ACO										
Resguardante: 0232869 - RIVAS SAAVEDRA JUAN ANTONIO										
BI053	250300006	SIN SERIE	AULA DE USOS MULTIPLES ACO	28/12/2020	28/01/2021	1,774,429.17	238,871.38	332,194.59	1,681,105.96	
Total 41 Plantel Amealco				1	1,774,429.17	238,871.38	332,194.59		1,681,105.96	
Total 583-48 AULA DE USOS MULTIPLES PARA PLANTEL				1	1,774,429.17	238,871.38	332,194.59		1,681,105.96	
583-49 CONALEP QRO II "NUEVA CREACION" ETAPA 1										
Resguardante: 0232869 - RIVAS SAAVEDRA JUAN ANTONIO										
BI054	250300005	SIN SERIE	PRIMERA ETAPA AUTOMOTRIZ	23/04/2021	23/05/2021	12,575,281.49	0.00	1,936,593.35	10,638,688.14	
Total 81 Plantel Automotriz				1	12,575,281.49	0.00	1,936,593.35		10,638,688.14	
Total 583-49 CONALEP QRO II "NUEVA CREACION"				1	12,575,281.49	0.00	1,936,593.35		10,638,688.14	
583-5 CONSTRUCCIONES CAPSE SJR										
Resguardante: 0232869 - RIVAS SAAVEDRA JUAN ANTONIO										
BI010	250300049	SIN SERIE	CONSTRUCCIONES CAPSE SJR	30/09/1999	30/10/1999	1,568,672.54	0.00	0.00	1,568,672.54	
Total 61 Plantel San Juan del Río				1	1,568,672.54	0.00	0.00		1,568,672.54	



COLEGIO DE EDUCACION PROFESIONAL TECNICA DEL ESTADO DE QUE

VALOR DE ACTIVOS

==Agrupado por Familia-Centro de Gasto Ubicación==

-SALDOS A LA FECHA 31/12/2025-

TIPO ACTIVO (COMPRADO CAPITALIZADO, DONADO CAPITALIZADO)

Centro Gasto: * TODOS

ArticuloID	EquipoID	NoSerialID	Descripcion	Fechas		Valores			Neto
				Adquisición	Inicio Dep.	Adquisición	Revaluación	Depreciación	
Total 583-5 CONSTRUCCIONES CAPSE SJR				1	1,568,672.54	0.00	0.00	1,568,672.54	
583-50 CANCHA DE USOS MULTIPLES BAJO ARCO TECHO, ACO									
41 Plantel Amealco									
Resguardante: 0232869 - RIVAS SAAVEDRA JUAN ANTONIO									
BI055	250300004	SIN SERIE	CANCHA DE USOS MULTIPLES BAJO ARCO TECHO ACO	19/07/2021	19/08/2021	1,028,348.59	138,434.97	170,058.70	996,724.86
Total 41 Plantel Amealco				1	1,028,348.59	138,434.97	170,058.70	996,724.86	
Total 583-50 CANCHA DE USOS MULTIPLES BAJO ARCO				1	1,028,348.59	138,434.97	170,058.70	996,724.86	
583-51 EDIFICIO "MA-2" EN CONALEP NUEVA CREACIÓN 10ª ETAPA QRO II									
61 Plantel San Juan del Río									
Resguardante: 0232869 - RIVAS SAAVEDRA JUAN ANTONIO									
BI056	250300003	SIN SERIE	MEJORAMIENTO DE SERVICIOS SANITARIOS SJR	05/07/2024	05/08/2024	993,500.51	0.00	46,446.15	947,054.36
Total 61 Plantel San Juan del Río				1	993,500.51	0.00	46,446.15	947,054.36	
Total 583-51 EDIFICIO "MA-2" EN CONALEP NUEVA				1	993,500.51	0.00	46,446.15	947,054.36	
583-52 MEJORAMIENTO DE SERV SANITARIOS, CONALEP SAN JUAN DEL RÍO									
81 Plantel Automotriz									
Resguardante: 0232869 - RIVAS SAAVEDRA JUAN ANTONIO									
BI057	250300002	SIN SERIE	EDIFICIO MA-2 AUTOMOTRIZ	05/07/2024	05/08/2024	17,210,868.23	0.00	804,608.09	16,406,260.14
Total 81 Plantel Automotriz				1	17,210,868.23	0.00	804,608.09	16,406,260.14	
Total 583-52 MEJORAMIENTO DE SERV SANITARIOS,				1	17,210,868.23	0.00	804,608.09	16,406,260.14	
583-53 IIFEQ MEJORAMIENTO DE SERVICIOS SANITARIOS, AERONAUTICO									
71 Plantel Aeronáutico									
Resguardante: 0232869 - RIVAS SAAVEDRA JUAN ANTONIO									
BI058	250300001	SIN SERIE	MEJORAMIENTO DE SERVICIOS SANITARIOS AERO	05/11/2024	05/12/2024	2,157,083.64	0.00	77,115.74	2,079,967.90
Total 71 Plantel Aeronáutico				1	2,157,083.64	0.00	77,115.74	2,079,967.90	
Total 583-53 IIFEQ MEJORAMIENTO DE SERVICIOS				1	2,157,083.64	0.00	77,115.74	2,079,967.90	
583-6 CONSTRUCCIONES SJR									
61 Plantel San Juan del Río									
Resguardante: 0232869 - RIVAS SAAVEDRA JUAN ANTONIO									
BI011	250300048	SIN SERIE	CONSTRUCCIONES SJR	30/09/1999	30/10/1999	46,837.28	0.00	0.00	46,837.28
Total 61 Plantel San Juan del Río				1	46,837.28	0.00	0.00	46,837.28	
Total 583-6 CONSTRUCCIONES SJR				1	46,837.28	0.00	0.00	46,837.28	
583-7 OFICINAS DG									
11 Dirección General									
Resguardante: 0232869 - RIVAS SAAVEDRA JUAN ANTONIO									



COLEGIO DE EDUCACION PROFESIONAL TECNICA DEL ESTADO DE QUE

VALOR DE ACTIVOS

==Agrupado por Familia-Centro de Gasto Ubicación==

==SALDOS A LA FECHA 31/12/2025==

TIPO ACTIVO (COMPRADO CAPITALIZADO, DONADO CAPITALIZADO)

Centro Gasto: * TODOS

ArticuloID	EquipoID	NoSerieID	Descripcion	Fechas		Valores			
				Adquisicion	Inicio Dep.	Adquisición	Revaluación	Depreciación	Neto
BI012	250300047	SIN SERIE	OFICINAS DG	31/12/2006	01/04/2025	10,793,188.54	2,209,280.66	351,492.38	12,650,976.82
Total 11 Dirección General				1	10,793,188.54	2,209,280.66	351,492.38	12,650,976.82	
Total 583-7 OFICINAS DG				1	10,793,188.54	2,209,280.66	351,492.38	12,650,976.82	
583-8 CONSTRUCCIONES ACO									
41 Plantel Amealco									
Resguardante: 0232869 - RIVAS SAAVEDRA JUAN ANTONIO									
BI013	250300046	SIN SERIE	CONSTRUCCIONES ACO	31/12/2006	01/04/2025	11,535,236.37	1,552,858.74	355,652.24	12,732,442.88
Total 41 Plantel Amealco				1	11,535,236.37	1,552,858.74	355,652.24	12,732,442.88	
Total 583-8 CONSTRUCCIONES ACO				1	11,535,236.37	1,552,858.74	355,652.24	12,732,442.88	
583-9 AULA MODELO O AULA ADOSADA ACO									
41 Plantel Amealco									
Resguardante: 0232869 - RIVAS SAAVEDRA JUAN ANTONIO									
BI014	250300045	SIN SERIE	AULA MODELO ACO	31/10/2010	01/04/2025	483,406.04	65,075.50	14,904.25	533,577.29
Total 41 Plantel Amealco				1	483,406.04	65,075.50	14,904.25	533,577.29	
Total 583-9 AULA MODELO O AULA ADOSADA ACO				1	483,406.04	65,075.50	14,904.25	533,577.29	

Totales Valor de Activos	No. Activos	Adquisición	Revaluación	Depreciación	Neto
	58	242,081,078.78	17,040,676.46	26,678,176.57	232,443,578.67



Colegio de Educación Profesional Técnica del Estado de Querétaro

Relación Cuentas Bancarias Productivas Especificas

al 31 de Diciembre de 2025

(Pesos)

BANCO	NUMERO DE CUENTA	TIPO DE CUENTA	USO DE LA CUENTA	SALDO
BBVA A BANCOMER SA	0124339754	CUENTA DE CHEQUES	DEPOSITOS Y PAGOS faeta	5,401,223.82
TOTAL BANCOS				5,401,223.82
BBVA A BANCOMER SA	2067444514	CUENTA DE INVERSION	INVERSION DE FONDOS faeta	-
TOTAL INVERSIONES				-
TOTAL				5,401,223.82


M en C. José Carlos Arredondo Velázquez
Director General

Mtro. Juan Antonio Rivas Saavedra
Director de Administración de Recursos


C.P. Luis Miguel Naranjo García
Jefe de Proyecto de Presupuesto y Contabilidad

Denominación del Esquema	Sector de Emisor	Emisores	Por Tipo de Valor		Totales
			Acciones	Bonos	
NADA QUE MANIFESTAR					

Bajo protesta de decir verdad declaramos que los Estados Financieros y sus Notas, son razonablemente correctos y son responsabilidad del emisor


 M en C. José Carlos Arredondo Velázquez
 Director General



 Mtro. Juan Antonio Rivas Saavedra
 Director de Administración de Recursos



 C.P. Luis Miguel Naranjo Galicia
 Jefe de Proyecto de Presupuesto y Contabilidad


Ente:

Tipo de Cobertura	Concepto	Riesgo a Cubrir
NADA QUE MANIFESTAR		

Bajo protesta de decir verdad declaramos que los Estados Financieros y sus Notas son razonablemente correctos y responsabilidad del emisor


M. en C. José Carlos Arredondo Velázquez
Director General


Mtro. Juan Antonio Rivas Saavedra
Director de Administración de Recursos


C.P. Luis Miguel Naranjo García
Jefe de Proyecto de Presupuesto y Contabilidad

COLEGIO DE EDUCACIÓN PROFESIONAL TÉCNICA DEL ESTADO DE QUERÉTARO

Cuenta Pública

Ejercicio 2025

PARTICIPACIÓN EN LA HACIENDA PÚBLICA

Al 31 de diciembre de 2025

(Pesos)

HACIENDA PÚBLICA/PATRIMONIO
Porcentaje de participación del Poder Ejecutivo en el
Patrimonio

280,903,714

100%

M. en C. José Carlos Arredondo Velázquez
Director General del CONALEP Querétaro

Mtro. Juan Antonio Rivas Saavedra
Director de Administración de Recursos

Bajo protesta de decir verdad declaramos que los Estados Financieros y sus notas, son razonablemente correctos y son responsabilidad del emisor.

CP Luis Miguel Naranjo García
Jefe de Proyecto de Finanzas y Presupuesto

**COLEGIO DE EDUCACIÓN PROFESIONAL TÉCNICA
DEL ESTADO DE QUERÉTARO
(CONALEP QRO)**

**INFORME DEL CUMPLIMIENTO DE LA
LEY DE DISCIPLINA FINANCIERA DE LAS
ENTIDADES FEDERATIVAS Y MUNICIPIOS**

**POR EL EJERCICIO TERMINADO
AL 31 DE DICIEMBRE DE 2025**

**COLEGIO DE EDUCACIÓN PROFESIONAL TÉCNICA
DEL ESTADO DE QUERÉTARO
(CONALEP QRO)**

**INFORME DEL CUMPLIMIENTO DE LA
LEY DE DISCIPLINA FINANCIERA DE LAS
ENTIDADES FEDERATIVAS Y MUNICIPIOS (LDF)**

**POR EL EJERCICIO TERMINADO
AL 31 DE DICIEMBRE DE 2025**

CONTENIDO:

Informe de los Auditores Independientes acerca del Cumplimiento de la Ley de Disciplina Financiera de las Entidades Federativas y Municipios.

Estado de Situación Financiera Detallado -LDF

Informe Analítico de la Deuda Pública y Otros Pasivos - LDF

Informe Analítico de Obligaciones Diferentes de Financiamientos = LDF

Balance Presupuestario - LDF

Estado Analítico de Ingresos Detallado - LDF

Estado Analítico del Ejercicio del Presupuesto de Egresos Detallado (Clasificación por Objeto del Gasto) - LDF

Estado Analítico del Ejercicio del Presupuesto de Egresos Detallado (Clasificación Administrativa) - LDF

Estado Analítico del Ejercicio del Presupuesto de Egresos Detallado (Clasificación Funcional) - LDF

Estado Analítico del Ejercicio del Presupuesto de Egresos Detallado (Clasificación de Servicios Personales por Categoría) -LDF

Guía de Cumplimiento de la Ley de Disciplina Financiera de las Entidades Federativas y los Municipios

INFORME DEL AUDITOR INDEPENDIENTE

**RESPECTO AL CUMPLIMIENTO DE LA LEY DE
DISCIPLINA FINANCIERA DE LAS ENTIDADES
FEDERATIVAS Y MUNICIPIOS**

**A la H Junta Directiva del
Colegio de Educación Profesional Técnica del
Estado de Querétaro (Conalep-Qro).**

Opinión

Hemos auditado los estados financieros que dan cumplimiento a la Ley de Disciplina Financiera (LDF) de las Entidades Federativas y los Municipios (LDF) del **Colegio de Educación Profesional Técnica del Estado de Querétaro (la Entidad)**, por el ejercicio del 1 de enero al 31 de diciembre de 2025, que comprenden el Estado de Situación Financiera Detallado-LDF, el Informe Analítico de la Deuda Pública y Otros Pasivos-LDF, el Informe Analítico de Obligaciones Diferentes de Financiamientos-LDF, el Estado Analítico de Ingresos Detallado-LDF, el Balance Presupuestario-LDF, el Estado Analítico del Ejercicio de Presupuesto de Egresos Detallado-LDF, en sus clasificaciones: por objeto del gasto, administrativa, funcional, servicios personales por categoría, así como la Guía de cumplimiento de la Ley de Disciplina Financiera de las Entidades Federativas y Municipios.

En nuestra opinión, los estados e información de disciplina financiera adjuntos, que se describen en el párrafo anterior, han sido preparados en todos los aspectos importantes, de conformidad con las disposiciones en materia de información financiera establecidas en la Ley de Disciplina Financiera de las Entidades Federativas y los Municipios y en los criterios para la elaboración y presentación homogénea de la información financiera y de los formatos a que hace referencia la LDF, así como con la Ley General de Contabilidad Gubernamental y Normas emitidas por el Consejo Nacional de Armonización Contable (CONAC).

Fundamento de la opinión

Hemos llevado a cabo nuestra auditoría de conformidad con las Normas Internacionales de Auditoría. Nuestras responsabilidades, de acuerdo con estas normas, se describen con más detalle en la sección "Responsabilidades del auditor para la auditoría del cumplimiento con las disposiciones con la Ley de Disciplina Financiera de las Entidades Federativas y Municipios" de nuestro informe. Somos independientes de la entidad de conformidad con el Código de Ética Profesional del Instituto Mexicano de Contadores Públicos, A. C. (Código de Ética Profesional), junto con los requerimientos de ética que son aplicables a nuestras auditorías de los estados financieros en México, y hemos cumplido con las demás responsabilidades de ética de conformidad con esos requerimientos y con el Código de Ética Profesional.



Consideramos que la evidencia de auditoría que hemos obtenido proporciona una base suficiente y adecuada para nuestra opinión.

Base de preparación y utilización de este Informe

Los estados e información de disciplina financiera adjuntos, fueron preparados para cumplir con los requerimientos normativos gubernamentales a que está sujeta la Entidad y para ser integrados en el reporte de la Cuenta de la Hacienda Pública Estatal, los cuales están presentados en los formatos que para tal efecto fueron establecidos en la Ley de Disciplina Financiera de las Entidades Federativas y los Municipios y en los criterios para la elaboración y presentación homogénea de la información financiera y de los formatos a que hace referencia la LDF; consecuentemente, éstos pueden no ser apropiados para otra finalidad. Nuestra opinión no se modifica por esta cuestión.

Responsabilidades de la Administración y de los encargados del gobierno de la entidad sobre el estado financiero y estados presupuestarios para el cumplimiento de la Ley de Disciplina Financiera de las Entidades Federativas y Municipios

La Administración es responsable de la preparación de los estados e información adjuntos, de conformidad con las disposiciones establecidas en la Ley de Disciplina Financiera de las Entidades Federativas y Municipios, la Ley para el Manejo de los Recursos Públicos del Estado de Querétaro; la Ley de Adquisiciones, Enajenaciones, Arrendamientos y Contratación de Servicios del Poder Ejecutivo del Estado de Querétaro, así como; con la Ley General de Contabilidad Gubernamental y las disposiciones normativas emitidas por el Consejo Nacional de Armonización Contable (CONAC), en cuanto al registro y preparación de dichos estados e información financiera para el cumplimiento de la Ley de Disciplina Financiera de las Entidades Federativas y Municipios, y del control interno que la administración consideró necesario para permitir la preparación de estados libres de incorrección material, debida a fraude o error.

En la preparación de los estados e informes para el cumplimiento de la Ley de Disciplina Financiera de las Entidades Federativas y Municipios, la administración es responsable de la valoración de la capacidad de la entidad para continuar operando como una entidad en funcionamiento, revelando, en su caso, las cuestiones relativas a la entidad en funcionamiento y utilizando las bases contables aplicables a una entidad en funcionamiento, a menos que la administración tenga la intención de liquidar la entidad o cesar sus operaciones, o bien no exista una alternativa realista.

Los encargados del gobierno de la entidad son responsables de la supervisión del proceso de información para el cumplimiento de la Entidad, de la Ley de Disciplina Financiera de las Entidades Federativas y Municipios.



Responsabilidades del auditor sobre la auditoría de cumplimiento con la Ley de Disciplina Financiera de las Entidades Federativas y Municipios

Nuestros objetivos son obtener seguridad razonable sobre si los estados e informe en su conjunto, cumplen con la Ley de Disciplina Financiera de las Entidades Federativas y Municipios y se encuentran libres de incorrecciones materiales, debido a fraude o error, y emitir un informe de auditoría que contiene nuestra opinión. Seguridad razonable es un alto nivel de seguridad, pero no es una garantía, de que una auditoría realizada de conformidad con las NIA siempre detecte una incorrección material cuando existe. Las incorrecciones pueden deberse a fraude o error y son consideradas materiales si individualmente, o en su conjunto, puede preverse razonablemente que influyan en las decisiones económicas que los usuarios hacen basándose en los estados e informes para el cumplimiento de la Ley de Disciplina Financiera de las Entidades Federativas y Municipios.

Como parte de una auditoría de conformidad con las NIA, aplicamos nuestro juicio profesional y mantenemos una actitud de escepticismo profesional durante toda la auditoría. También:

- Identificamos y evaluamos los riesgos de incorrección material en los estados e informes para el cumplimiento de la Ley de Disciplina Financiera de las Entidades Federativas y Municipios, debida a fraude o error, diseñamos y aplicamos los procedimientos de auditoría para responder a esos riesgos y obtener evidencia de auditoría suficiente y apropiada para obtener una base para nuestra opinión. El riesgo de no detectar una incorrección material debida a fraude es mayor que en el caso de una incorrección material, ya que el fraude puede implicar colusión, falsificación, manifestaciones intencionalmente erróneas, omisiones intencionales o la anulación del control interno.
- Obtenemos conocimiento del control interno importante para la auditoría con el fin de diseñar los procedimientos de auditoría que consideramos adecuados en las circunstancias, y no con la finalidad de expresar una opinión sobre la eficacia del control interno de la entidad.
- Evaluamos lo apropiado de las políticas contables utilizadas y la razonabilidad de las estimaciones contables, así como las revelaciones hechas por la administración de la entidad.
- Concluimos sobre lo apropiado del uso de la administración de las bases contables aplicables a una entidad en funcionamiento y, con base en la evidencia de auditoría obtenida, concluimos sobre si existe o no una incertidumbre importante relacionada con eventos o con condiciones que pueden originar dudas significativas sobre la capacidad de la entidad para continuar como entidad en funcionamiento. Si concluimos que existe una incertidumbre importante, se nos requiere que llamemos la atención en nuestro informe de auditoría sobre la correspondiente información revelada en los estados e informes para el cumplimiento de la Ley de Disciplina Financiera de las Entidades Federativas y Municipios o, si dicha revelación es insuficiente, que expresemos una opinión modificada. Nuestras conclusiones se basan en la evidencia de auditoría obtenida hasta la fecha de nuestro informe. Sin embargo, hechos o condiciones futuras pueden ser causa de que la entidad deje de ser una entidad en funcionamiento.




Río Tíber No. 50-5B, Col. Cuauhtémoc, Alc. Cuauhtémoc, 06500 CDMX
Tels.: 55 4192 5370 y 55 3996 2984
www.bakertillygarzagarcia.com



Nos comunicamos con los responsables del gobierno de la entidad en relación, entre otras cuestiones, con el alcance planeado y el momento de realización de la auditoría y los hallazgos importantes de la auditoría, así como cualquier deficiencia significativa en el control interno que identificamos durante nuestra auditoría.

BTM Garza García, S.C.



C.P.C. Víctor Gutiérrez Olvera

Ciudad de México a 16 de enero de 2026.



Río Tíber No. 50-5B, Col. Cuauhtémoc, Alc. Cuauhtémoc, 06500 CDMX
Tels.: 55 4192 5370 y 55 3996 2984
www.bakertillygarzagarcia.com





COLEGIO DE EDUCACION PROFESIONAL TECNICA DEL ESTADO DE QUERÉTARO

Estado de Situación Financiera Detallado - LDF
Al 31 de Diciembre de 2024 y al 31 de Diciembre de 2025
(PESOS)

Concepto	AL 31 DE DICIEMBRE DE 2025	AL 31 DE DICIEMBRE DE 2024	Concepto	AL 31 DE DICIEMBRE DE 2025	AL 31 DE DICIEMBRE DE 2024
ACTIVO			PASIVO		
ACTIVO CIRCULANTE			PASIVO CIRCULANTE		
a. EFECTIVO Y EQUIVALENTES	6,127,237	12,183,703	a. CUENTAS POR PAGAR A CORTO PLAZO	3,175,409	10,426,787
a1) EFECTIVO	0	0	a1) SERVICIOS PERSONALES POR PAGAR A CORTO PLAZO	19,881	458,771
a2) BANCOS/TESORERÍA	5,709,540	12,183,703	a2) PROVEEDORES POR PAGAR A CORTO PLAZO	0	6,424,824
a3) BANCOS/DEPENDENCIAS Y OTROS	0	0	a3) CONTRATISTAS POR OBRAS PÚBLICAS POR PAGAR A CORTO PLAZO	0	0
a4) INVERSIONES TEMPORALES (HASTA 3 MESES)	417,697	0	a4) PARTICIPACIONES Y APORTACIONES POR PAGAR A CORTO PLAZO	0	0
a5) FONDOS CON AFECTACIÓN ESPECÍFICA	0	0	a5) TRANSFERENCIAS OTORGADAS POR PAGAR A CORTO PLAZO	0	0
a6) DEPÓSITOS DE FONDOS DE TERCEROS EN GARANTÍA Y/O ADMINISTRACIÓN	0	0	a6) INTERESES, COMISIONES Y OTROS GASTOS DE LA DEUDA PÚBLICA POR PAGAR A CORTO PLAZO	0	0
a7) OTROS EFECTIVOS Y EQUIVALENTES	0	0	a7) RETENCIONES Y CONTRIBUCIONES POR PAGAR A CORTO PLAZO	2,905,156	3,256,288
b. DERECHOS A RECIBIR EFECTIVO O EQUIVALENTES	1,000,446	704,588	a8) DEVOLUCIONES DE LA LEY DE INGRESOS POR PAGAR A CORTO PLAZO	0	0
b1) INVERSIONES FINANCIERAS DE CORTO PLAZO	0	0	a9) OTRAS CUENTAS POR PAGAR A CORTO PLAZO	250,372	286,904
b2) CUENTAS POR COBRAR A CORTO PLAZO	43,288	84,888	b. DOCUMENTOS POR PAGAR A CORTO PLAZO	0	0
b3) DEUDORES DIVERSOS POR COBRAR A CORTO PLAZO	957,178	619,729	b1) DOCUMENTOS CON CONTRATISTAS POR OBRAS PÚBLICAS POR PAGAR A CORTO PLAZO	0	0
b4) INGRESOS POR RECUPERAR A CORTO PLAZO	0	0	c. PORCIÓN A CORTO PLAZO DE LA DEUDA PÚBLICA A LARGO PLAZO	0	0
b5) DEUDORES POR ANTIPO DE LA TESORERÍA A CORTO PLAZO	0	0	c1) PORCIÓN A CORTO PLAZO DE LA DEUDA PÚBLICA INTERNA	0	0
b6) PRÉSTAMOS OTORGADOS A CORTO PLAZO	0	0	c2) PORCIÓN A CORTO PLAZO DE LA DEUDA PÚBLICA EXTERNA	0	0
b7) OTROS DERECHOS A RECIBIR EFECTIVO O EQUIVALENTES A CORTO PLAZO	0	0	c3) PORCIÓN A CORTO PLAZO DE ARRENDAMIENTO FINANCIERO	0	0
c. DERECHOS A RECIBIR BIENES O SERVICIOS	0	0	d. PASIVOS DIFERIDOS A CORTO PLAZO	0	0
c1) ANTIPO A PROVEEDORES POR ADQUISICIÓN DE BIENES Y PRESTACIÓN DE SERVICIOS A CORTO PLAZO	0	0	d1) INGRESOS COBRADOS POR ADELANTADO A CORTO PLAZO	0	0
c2) ANTIPO A PROVEEDORES POR ADQUISICIÓN DE BIENES INMUEBLES Y MUEBLES A CORTO PLAZO	0	0	d2) INTERESES COBRADOS POR ADELANTADO A CORTO PLAZO	0	0
c3) ANTIPO A PROVEEDORES POR ADQUISICIÓN DE BIENES INTANGIBLES A CORTO PLAZO	0	0	d3) OTROS PASIVOS DIFERIDOS A CORTO PLAZO	0	0
c4) ANTIPO A CONTRATISTAS POR OBRAS PÚBLICAS A CORTO PLAZO	0	0	e. FONDOS Y BIENES DE TERCEROS EN GARANTÍA Y/O ADMINISTRACIÓN A CORTO PLAZO	65,800	65,800
c5) OTROS DERECHOS A RECIBIR BIENES O SERVICIOS A CORTO PLAZO	0	0	e1) FONDOS EN GARANTÍA A CORTO PLAZO	65,800	65,800
d. INVENTARIOS	0	0	e2) FONDOS EN ADMINISTRACIÓN A CORTO PLAZO	0	0
d1) INVENTARIO DE MERCANCIAS PARA VENTA	0	0	e3) FONDOS DE FIDEICOMISOS, MANDATOS Y CONTRATOS ANÁLOGOS A CORTO PLAZO	0	0
d2) INVENTARIO DE MERCANCIAS TERMINADAS	0	0	e4) OTROS FONDOS DE TERCEROS EN GARANTÍA Y/O ADMINISTRACIÓN A CORTO PLAZO	0	0
d3) INVENTARIO DE MERCANCIAS EN PROCESO DE ELABORACIÓN	0	0	e5) VALORES Y BIENES EN GARANTÍA A CORTO PLAZO	0	0
d4) INVENTARIO DE MATERIAS PRIMAS, MATERIALES Y SUMINISTROS PARA PRODUCCIÓN	0	0	f. PROVISIONES A CORTO PLAZO	0	0
e. ALMACENES	0	0	f1) PROVISIÓN PARA DEMANDAS Y JUICIOS A CORTO PLAZO	0	0



COLEGIO DE EDUCACION PROFESIONAL TECNICA DEL ESTADO DE QUERETARO

Estado de Situación Financiera Detallado - LDF
Al 31 de Diciembre de 2024 y al 31 de Diciembre de 2025
(PESOS)

Concepto	AL 31 DE DICIEMBRE DE 2025	AL 31 DE DICIEMBRE DE 2024	Concepto	AL 31 DE DICIEMBRE DE 2025	AL 31 DE DICIEMBRE DE 2024
e1) ALMACÉN DE MATERIALES Y SUMINISTROS DE CONSUMO	0	0	f2) PROVISIÓN PARA CONTINGENCIAS A CORTO PLAZO	0	0
f. ESTIMACIÓN POR PÉRDIDA O DETERIORO DE ACTIVOS CIRCULANTES	0	0	f3) OTRAS PROVISIONES A CORTO PLAZO	0	0
f1) ESTIMACIONES PARA CUENTAS INCOBRABLES POR DERECHOS A RECIBIR EFECTIVO O EQUIVALENTES	0	0	g. OTROS PASIVOS A CORTO PLAZO	47,978	40,616
f2) ESTIMACIÓN POR DETERIORO DE INVENTARIOS	0	0	g1) INGRESOS POR CLASIFICAR	47,978	40,616
g. OTROS ACTIVOS CIRCULANTES	0	0	g2) RECAUDACIÓN POR PARTICIPAR	0	0
g1) VALORES EN GARANTÍA	0	0	g3) OTROS PASIVOS CIRCULANTES	0	0
g2) BIENES EN GARANTÍA (EXCLUYE DEPÓSITOS DE FONDOS)	0	0	IIA. TOTAL DE PASIVOS CIRCULANTES	3,289,188	10,533,203
g3) BIENES DERIVADOS DE EMBARGOS, DECOMISOS, ASEGURAMIENTOS Y DACIÓN EN PAGO	0	0	PASIVO NO CIRCULANTE		
g4) ADQUISICIÓN CON FONDOS DE TERCEROS	0	0	a. CUENTAS POR PAGAR A LARGO PLAZO	0	0
IIA. TOTAL DE ACTIVOS CIRCULANTES	7,127,684	12,888,300	b. DOCUMENTOS POR PAGAR A LARGO PLAZO	0	0
ACTIVO NO CIRCULANTE			c. DEUDA PÚBLICA A LARGO PLAZO	0	0
a. INVERSIONES FINANCIERAS A LARGO PLAZO	0	0	d. PASIVOS DIFERIDOS A LARGO PLAZO	0	0
b. DERECHOS A RECIBIR EFECTIVO O EQUIVALENTES A LARGO PLAZO	1,616,164	1,616,164	e. FONDOS Y BIENES DE TERCEROS EN GARANTÍA Y/O ADMINISTRACIÓN A LARGO PLAZO	0	0
c. BIENES INMUEBLES, INFRAESTRUCTURA Y CONSTRUCCIONES EN PROCESO	259,121,755	242,081,079	f. PROVISIONES A LARGO PLAZO	0	0
d. BIENES MUEBLES	95,324,573	98,658,923	IIIB. TOTAL DE PASIVOS NO CIRCULANTES	0	0
e. ACTIVOS INTANGIBLES	493,818	493,818	II. TOTAL DE PASIVO	3,289,188	10,533,203
f. DEPRECIACIÓN, DETERIORO Y AMORTIZACIÓN ACUMULADA DE BIENES	(79,602,517)	(65,031,699)	HACIENDA PÚBLICA/PATRIMONIO		
g. ACTIVOS DIFERIDOS	111,425	111,425	IIIA. HACIENDA PÚBLICA/PATRIMONIO CONTRIBUIDO	287,842,532	294,791,086
h. ESTIMACIÓN POR PÉRDIDA O DETERIORO DE ACTIVOS NO CIRCULANTES	0	0	a. APORTACIONES	245,475,360	252,423,914
i. OTROS ACTIVOS NO CIRCULANTES	0	0	b. DONACIONES DE CAPITAL	0	0
II. TOTAL DE ACTIVOS NO CIRCULANTES	277,065,218	277,929,710	c. ACTUALIZACIÓN DE LA HACIENDA PÚBLICA/PATRIMONIO	42,367,171	42,367,171
I. TOTAL DE ACTIVO	284,192,902	290,818,010	IIIB. HACIENDA PÚBLICA /PATRIMONIO GENERADO	(6,938,818)	(14,506,278)
			a. RESULTADOS DEL EJERCICIO (AHORRO/ DESAHORRO)	(6,781,988)	(4,014,657)
			b. RESULTADOS DE EJERCICIOS ANTERIORES	(38,289,503)	(33,079,534)
			c. REVALÚOS	39,204,427	22,163,751
			d. RESERVAS	0	0
			e. RECTIFICACIONES DE RESULTADOS DE EJERCICIOS ANTERIORES	(1,091,754)	424,162
			IIIC. EXCESO O INSUFICIENCIA EN LA ACTUALIZACION DE LA HACIENDA PÚBLICA/PATRIMONIO	0	0
			a. Resultado por Posición Monetaria	0	0
			b. Resultado por Tenencia de Activos no Monetarios	0	0
			III. TOTAL DE HACIENDA PÚBLICA/PATRIMONIO	280,903,714	280,284,808



**COLEGIO DE EDUCACION PROFESIONAL TECNICA DEL ESTADO DE
QUERETARO**

Estado de Situación Financiera Detallado - LDF
Al 31 de Diciembre de 2024 y al 31 de Diciembre de 2025
(PESOS)

Concepto	AL 31 DE DICIEMBRE DE 2025	AL 31 DE DICIEMBRE DE 2024	Concepto	AL 31 DE DICIEMBRE DE 2025	AL 31 DE DICIEMBRE DE 2024
			IV. TOTAL DE PASIVO Y HACIENDA PÚBLICA/PATRIMONIO	284,192,902	290,818,010

Bajo protesta de decir verdad declaramos que los Estados Financieros y sus notas, son razonablemente correctos y son responsabilidad del emisor.


M. en C. José Carlos Arredondo Velázquez
Director General


Mtro. Juan Antonio Rivas Salvedra
Director de Administración de Recursos


CP. Luis Miguel Naranjo García
Jefe de Proyecto de Finanzas y Presupuesto



COLEGIO DE EDUCACION PROFESIONAL TECNICA DEL ESTADO DE QUERETARO

Informe Analítico de la Deuda Pública y Otros Pasivos - LDF


Del 01 de Enero al 31 de Diciembre de 2025

(Pesos)

Denominación de la Deuda Pública y Otros Pasivos (c)	Saldo Al 31 DE DICIEMBRE DE 2024 (d)	Disposiciones del Periodo (e)	Amortizaciones del Periodo (f)	Revaluaciones, Reclasificaciones y Otros Ajustes(g)	Saldo Final del Periodo (h) h=d+e+f+g	Pago de Intereses del Periodo (i)	Pago de Comisiones y demás Costos Asociados durante el Periodo (j)
Deuda Pública	0	0	0	0	0	0	0
Corto Plazo	0	0	0	0	0	0	0
Instituciones de Crédito	0	0	0	0	0	0	0
Títulos y Valores	0	0	0	0	0	0	0
Arrendamientos Financieros	0	0	0	0	0	0	0
Largo Plazo	0	0	0	0	0	0	0
Instituciones de Crédito	0	0	0	0	0	0	0
Títulos y Valores	0	0	0	0	0	0	0
Arrendamiento Financiero	0	0	0	0	0	0	0
Otros Pasivos	10,533,203				3,289,188		
Total de la Deuda Pública y Otros Pasivos	10,533,203	0	0	0	3,289,188	0	0
4. Deuda Contingente (Informativo)							
A. Deuda Contingente 1	0	0	0	0	0	0	0
B. Deuda Contingente 2	0	0	0	0	0	0	0
C. Deuda Contingente XX	0	0	0	0	0	0	0
5. Valor de Instrumentos Bono Cupón Cero (Informativo)							
A. Instrumento Bono Cupón Cero 1	0	0	0	0	0	0	0
B. Instrumento Bono Cupón Cero 2	0	0	0	0	0	0	0
C. Instrumento Bono Cupón Cero XX	0	0	0	0	0	0	0

Bajo protesta de decir verdad declaramos que los Estados Financieros y sus notas, son razonablemente correctos y son responsabilidad del emisor.

Obligaciones a Corto Plazo (k)	Monto Contratado (l)	Plazo Pactado (m)	Tasa de Interés (n)	Comisiones y Costos Relacionados (o)	Tasa Efectiva (p)
6. Obligaciones a Corto Plazo (Informativo)					
A. Crédito 1					
B. Crédito 2					
C. Crédito XX					


 M. en C. José Carlos Arredondo Velázquez
 Director General


 Mtro. Juan Antonio Rivas Saavedra
 Director de Administración de Recursos


 CP. Luis Miguel Narro García
 Jefe de Proyecto de Finanzas y Presupuesto




COLEGIO DE EDUCACION PROFESIONAL TECNICA DEL ESTADO DE QUERETARO


Informe Analítico de Obligaciones Diferentes de Financiamientos - LDF


Del 01 de Enero al 31 de Diciembre de 2025

(PESOS)

Denominación de las Obligaciones Diferentes de Financiamiento (c)	Fecha del Contrato (d)	Fecha de inicio de operación del proyecto (e)	Fecha de vencimiento (f)	Monto de la inversión pactado (g)	Plazo Pactado (h)	Monto Promedio mensual del pago de la contraprestación (i)	Monto Promedio mensual del pago de la contraprestación correspondiente al pago de la inversión	Monto pagado de la inversión al 31 de diciembre de 2025 (k)	Monto pagado de la inversión actualizado al 31 de diciembre de 2025 (l)	Saldo pendiente por pagar de la inversión al 31 de diciembre de 2025 (m=g-l)
A. Asociaciones Público Privadas	0.00	0.00	0.00	0.00	0.00	0.00	0.00	0.00	0.00	0.00
(APP's) (A=a+b+c+d)	0.00	0.00	0.00	0.00	0.00	0.00	0.00	0.00	0.00	0.00
a) APP 1	0.00	0.00	0.00	0.00	0.00	0.00	0.00	0.00	0.00	0.00
b) APP 2	0.00	0.00	0.00	0.00	0.00	0.00	0.00	0.00	0.00	0.00
c) APP 3	0.00	0.00	0.00	0.00	0.00	0.00	0.00	0.00	0.00	0.00
d) APP XX	0.00	0.00	0.00	0.00	0.00	0.00	0.00	0.00	0.00	0.00
B. Otros Instrumentos (B=a+b+c+d)	0.00	0.00	0.00	0.00	0.00	0.00	0.00	0.00	0.00	0.00
(APP's) (A=a+b+c+d)	0.00	0.00	0.00	0.00	0.00	0.00	0.00	0.00	0.00	0.00
a) Otro Instrumento 1	0.00	0.00	0.00	0.00	0.00	0.00	0.00	0.00	0.00	0.00
b) Otro Instrumento 2	0.00	0.00	0.00	0.00	0.00	0.00	0.00	0.00	0.00	0.00
c) Otro Instrumento 3	0.00	0.00	0.00	0.00	0.00	0.00	0.00	0.00	0.00	0.00
d) Otro Instrumento XX	0.00	0.00	0.00	0.00	0.00	0.00	0.00	0.00	0.00	0.00
C. Total de Obligaciones Diferentes de Financiamiento (C=A+B)	0.00	0.00	0.00	0.00	0.00	0.00	0.00	0.00	0.00	0.00
	0.00	0.00	0.00	0.00	0.00	0.00	0.00	0.00	0.00	0.00


 Mtro. C. José Carlos Arredondo Velázquez
 Director General


 C.P. Luis Miguel Naranjo García
 Jefe de Proyecto de Finanzas y Presupuesto


 Mtro. Juan Antonio Rivas Saavedra
 Director de Administración de Recursos



COLEGIO DE EDUCACION PROFESIONAL TECNICA DEL ESTADO DE
QUERETARO

Balance Presupuestario - LDF

Del 01 de Enero al 31 de Diciembre de 2025

(PESOS)

Concepto (c)	Estimado/ Aprobado (d)	Devengado	Recaudado/ Pagado
A. Ingresos Totales(A=A1+A2+A3)	153,816,541	173,114,055	173,114,055
A1. Ingresos de Libre Disposición	72,858,349	89,111,949	89,111,949
A2. Transferencias Federales Etiquetadas	80,958,192	84,002,106	84,002,106
A3. Financiamiento Neto	0	0	0
B. Egresos Presupuestarios(B=B1+B2)	153,816,541	170,453,277	169,998,539
B1. Gasto No Etiquetado(sin incluir Amortización de la Deuda Pública)	72,858,349	91,426,350	90,971,612
B2. Gasto Etiquetado(sin incluir Amortización de la Deuda Pública)	80,958,192	79,026,928	79,026,928
C. Remanentes del Ejercicio Anterior (C=C1+C2)		0	0
C1. Remanentes de Ingresos de Libre Disposición aplicados en el periodo		0	0
C2. Remanentes de Transferencias Federales Etiquetadas aplicados en el periodo		0	0
I. Balance Presupuestario (I=A-B+C)	0	2,660,778	3,115,516
II. Balance Presupuestario sin Financiamiento Neto (II=I-A3)	0	2,660,778	3,115,516
III. Balance Presupuestario sin Financiamiento Neto y sin Remanentes del Ejercicio Anterior (III=II-C)	0	2,660,778	3,115,516

Concepto	Aprobado	Devengado	Pagado
E. Intereses, Comisiones y Gastos de la Deuda(E=E1+E2)	0	0	0
E1. Intereses, Comisiones y Gastos de la Deuda con Gasto No Etiquetado	0	0	0
E2. Intereses, Comisiones y Gastos de la Deuda con Gasto Etiquetado	0	0	0
IV. Balance Primario (IV=III+E)	0	2,660,778	3,115,516

Concepto	Estimado/ Aprobado	Devengado	Recaudado/ Pagado
F. Financiamiento(F=F1+F2)	0	0	0
F1. Financiamiento con Fuente de Pago de Ingresos de Libre Disposición	0	0	0
F2. Financiamiento con Fuente de Pago de Transferencias Federales Etiquetadas	0	0	0
G. Amortización de la Deuda(G=G1+G2)	0	0	0
G1. Amortización de la Deuda Pública con Gasto No Etiquetado	0	0	0
G2. Amortización de la Deuda Pública con Gasto Etiquetado	0	0	0
A3. Financiamiento Neto(A3=F-G)	0	0	0

Concepto	Estimado/ Aprobado	Devengado	Recaudado/ Pagado
A1. Ingresos de Libre Disposición	72,858,349	89,111,949	89,111,949
A3.1 Financiamiento Neto con Fuente de Pago de Ingresos de Libre Disposición(A3.1=F1-G1)	0	0	0
F1. Financiamiento con Fuente de Pago de Ingresos de Libre Disposición	0	0	0
G1. Amortización de la Deuda Pública con Gasto No Etiquetado	0	0	0
B1. Gasto No Etiquetado(sin incluir Amortización de la Deuda Pública)	72,858,349	91,426,350	90,971,612
C1. Remanentes de Ingresos de Libre Disposición aplicados en el periodo		0	0
V. Balance Presupuestario de Recursos Disponibles (V=A1+A3.1-B1+C1)	0	-2,314,401	-1,859,663
VI. Balance Presupuestario de Recursos Disponibles sin Financiamiento Neto(VI=V-A3.1)	0	-2,314,401	-1,859,663

Concepto	Estimado/ Aprobado	Devengado	Recaudado/ Pagado
A2. Transferencias Federales Etiquetadas	80,958,192	84,002,106	84,002,106
A3.2 Financiamiento Neto con Fuente de Pago de Transferencias Federales Etiquetadas(A3.2=F2-G2)	0	0	0
F2. Financiamiento con Fuente de Pago de Transferencias Federales Etiquetadas	0	0	0
G2. Amortización de la Deuda Pública con Gasto Etiquetado	0	0	0
B2. Gasto Etiquetado(sin incluir Amortización de la Deuda Pública)	80,958,192	79,026,928	79,026,928
C2. Remanentes de Transferencias Federales Etiquetadas aplicados en el periodo		0	0
VII. Balance Presupuestario de Recursos Etiquetados (VII=A2+A3.2-B2+C2)	0	4,975,178	4,975,178
VIII. Balance Presupuestario de Recursos Etiquetados sin Financiamiento Neto(VIII=VII-A3.2)	0	4,975,178	4,975,178

M en C José Carlos Arredondo Velázquez
Director General

C.P. Luis Miguel Naranjo García
Jefe de Proyecto de Finanzas y Presupuesto

Mtro. Juan Antonio Rivas Saavedra
Director de Administración de Recursos



COLEGIO DE EDUCACION PROFESIONAL TECNICA DEL ESTADO
DE QUERETARO

Estado Analítico de Ingresos Detallado -LDF
Del 01 de Enero al 31 de Diciembre de 2025
(PESOS)

Concepto (c)	Ingresos					Diferencia (e)
	Estimado (d)	Ampliaciones/ (Reducciones)	Modificado	Devengado	Recaudado	
Ingresos De Libre Disposición						
A. Impuestos	0	0	0	0	0	0
B. Cuotas y Aportaciones de Seguridad Social	0	0	0	0	0	0
C. Contribuciones de Mejoras	0	0	0	0	0	0
D. Derechos	0	0	0	0	0	0
E. Productos	0	590,237	590,237	590,237	590,237	590,237
F. Aprovechamientos	0	0	0	0	0	0
G. Ingresos por Venta de Bienes y Servicios	17,025,120	15,884,978	32,910,098	32,910,023	32,910,023	15,884,903
H. Participaciones	0	0	0	0	0	0
h1) Fondo General de Participaciones	0	0	0	0	0	0
h2) Fondo de Fomento Municipal	0	0	0	0	0	0
h3) Fondo de Fiscalización y Recaudación	0	0	0	0	0	0
h4) Fondo de Compensación	0	0	0	0	0	0
h5) Fondo de Extracción de Hidrocarburos	0	0	0	0	0	0
h6) Impuesto Especial sobre Producción y Servicios	0	0	0	0	0	0
h7) 0.136% de la Recaudación Federal Participable	0	0	0	0	0	0
h8) 3.17% sobre Extracción de Petróleo	0	0	0	0	0	0
h9) Gasolinas y Diesel	0	0	0	0	0	0
h10) Fondo del Impuesto Sobre la Renta	0	0	0	0	0	0
h11) Fondo de Estabilización de los Ingresos de las Entidades Federativas	0	0	0	0	0	0
I. Incentivos Derivados de la Colaboración Fiscal	0	0	0	0	0	0
i1) Tenencia o Uso de Vehículos	0	0	0	0	0	0
i2) Fondo de Compensación ISAN	0	0	0	0	0	0
i3) Impuesto sobre Automóviles Nuevos	0	0	0	0	0	0
i4) Fondo de Compensación de Repecos-Intermedios	0	0	0	0	0	0
i5) Otros Incentivos Económicos	0	0	0	0	0	0
J. Transferencias y Asignaciones	55,833,229	0	55,833,229	55,611,689	55,611,689	-221,540
K. Convenios	0	0	0	0	0	0
k1)Otros Convenios y Subsidios	0	0	0	0	0	0
L. Otros Ingresos de Libre disposición	0	0	0	0	0	0
l1) Participaciones en Ingresos Locales	0	0	0	0	0	0
l2) Otros Ingresos de Libre disposición	0	0	0	0	0	0
I. Total de Ingresos De Libre Disposición	72,858,349.00	16,475,215.00	89,333,564.00	89,111,949.00	89,111,949.00	16,253,600.00
Ingresos Excedentes de Ingresos De Libre Disposición						16,253,600.00
Transferencias Federales Etiquetadas						
A. Aportaciones	0	0	0	0	0	0
a1) Fondo de Aportaciones para la Nómina Educativa y Gasto Operativo	0	0	0	0	0	0
a2) Fondo de Aportaciones para los Servicios de Salud	0	0	0	0	0	0
a3) Fondo de Aportaciones para la Infraestructura Social	0	0	0	0	0	0
a4) Fondo de Aportaciones para el fortalecimiento de los Municipios y de las Demarcaciones Territoriales del Distrito	0	0	0	0	0	0
a5) Fondo de Aportaciones Múltiples	0	0	0	0	0	0
a6) Fondo de Aportaciones para la Educación Tecnológica y de Adultos	0	0	0	0	0	0
a7) Fondo de Aportaciones para la Seguridad Pública de los Estados y del Distrito Federal	0	0	0	0	0	0
a8) Fondo de Aportaciones para el Fortalecimiento de las Entidades Federativas	0	0	0	0	0	0
B. Convenios	0	0	0	0	0	0
b1) Convenio de Protección Social en Salud	0	0	0	0	0	0
b2) Convenio de Descentralización	0	0	0	0	0	0
b3) Convenio de Reasignación	0	0	0	0	0	0
b4) Otros Convenios y Subsidios	0	0	0	0	0	0
C. Fondos Distintos de Aportaciones	0	0	0	0	0	0
c1) Fondo para Entidades Federativas y Municipios Productores de Hidrocarburos	0	0	0	0	0	0
c2) Fondo Minero	0	0	0	0	0	0
D. Transferencia Subsidios y Subvenciones y Pensiones y Jubilaciones	80,958,192	3,043,914	84,002,106	84,002,106	84,002,106	3,043,914
E. Otras Transferencias Federales Etiquetadas	0	0	0	0	0	0
II. Total de Transferencias Federales Etiquetadas	80,958,192.00	3,043,914.00	84,002,106.00	84,002,106.00	84,002,106.00	3,043,914.00
III. Ingresos Derivados de Financiamiento	0	0	0	0	0	0
A. Ingresos Derivados de Financiamiento	0	0	0	0	0	0
IV. Total de Ingresos	153,816,541	19,519,129	173,335,670	173,114,055	173,114,055	19,297,514
Datos Informativos						
1. Ingresos Derivados de Financiamiento con Fuente de Pago de Libre Disposición	0	0	0	0	0	0
2. Ingresos Derivados de Financiamiento con Fuente de Transferencias Federales Etiquetadas	0	0	0	0	0	0



COLEGIO DE EDUCACION PROFESIONAL TECNICA DEL ESTADO
DE QUERETARO

Estado Analítico de Ingresos Detallado -LDF
Del 01 de Enero al 31 de Diciembre de 2025
(PESOS)

Concepto (c)	Ingresos					Diferencia (e)
	Estimado (d)	Ampliaciones/ (Reducciones)	Modificado	Devengado	Recaudado	
3. Ingresos Derivados de Financiamiento	0	0	0	0	0	0

M en C José Carlos Arredondo Velázquez
Director General

Mtro. Juan Antonio Rivas Saavedra
Director de Administración de Recursos

C.P Luis Miguel Naranjo García
Jefe de Proyecto de Finanzas y Presupuesto



COLEGIO DE EDUCACION PROFESIONAL TECNICA DEL ESTADO
DE QUERETARO

Estado Analítico del Ejercicio del Presupuesto de Egresos Detallado -LDF

Clasificación por Objeto del Gasto (Capítulo y Concepto)

Del 01 de Enero al 31 de Diciembre de 2025

(PESOS)

Concepto (c)	Egresos					SubEjercicio (e)
	Aprobado (d)	Ampliaciones/ (Reducciones)	Modificado	Devengado	Pagado	
I Gasto No Etiquetado (I=A+B+C+D+E+F+G+H+I)	72,858,349	18,765,679	91,624,028	91,426,350	90,971,612	197,679
A. Servicios Personales (A=a1+a2+a3+a4+a5+a6+a7)	51,134,138	-1,374,758	49,759,380	49,758,449	49,758,449	931
a1) Remuneraciones al Personal de Carácter Permanente	18,199,221	-3,357,707	12,841,515	12,841,514	12,841,514	0
a2) Remuneraciones al Personal de Carácter Transitorio	13,018,847	2,413,080	15,431,927	15,431,927	15,431,927	0
a3) Remuneraciones Adicionales y Especiales	8,627,936	802,980	9,430,916	9,430,916	9,430,916	0
a4) Seguridad Social	4,344,876	-275,097	4,069,779	4,069,779	4,069,779	0
a5) Otras Prestaciones Sociales y Económicas	5,742,942	509,905	6,252,847	6,251,916	6,251,916	930
a6) Previsiones	0	0	0	0	0	0
a7) Pago de Estímulos a Servidores Públicos	3,200,318	-1,467,919	1,732,397	1,732,397	1,732,397	0
B. Materiales y Suministros (B=b1+b2+b3+b4+b5+b6+b7+b8+b9)	3,800,805	2,407,360	6,208,165	6,202,390	6,202,390	5,776
b1) Materiales de Administración, Emisión de Documentos y Artículos Oficiales	1,429,293	342,687	1,771,980	1,771,321	1,771,321	659
b2) Alimentos y Utensilios	159,930	668,262	828,192	815,627	815,627	12,565
b3) Materias Primas y Materiales de Producción y Comercialización	0	0	0	0	0	0
b4) Materiales y Artículos de Construcción y de Reparación	529,963	574,920	1,104,883	1,104,331	1,104,331	552
b5) Productos Químicos, Farmacéuticos y de Laboratorio	15,891	51,885	67,776	67,480	67,480	296
b6) Combustibles, Lubricantes y Aditivos	850,000	113,008	963,008	962,850	962,850	158
b7) Vestuario, Blancos, Prendas de Protección y Artículos Deportivos	260,000	-140,410	119,590	119,465	119,465	126
b8) Materiales y Suministros para Seguridad	0	0	0	0	0	0
b9) Herramientas, Refacciones y Accesorios Menores	555,728	797,007	1,352,736	1,361,315	1,361,315	-8,580
C. Servicios Generales (C=c1+c2+c3+c4+c5+c6+c7+c8+c9)	16,868,846	12,481,897	29,350,742	29,159,771	28,705,033	190,971
c1) Servicios Básicos	2,525,059	695,276	3,220,335	3,220,152	3,220,152	183
c2) Servicios de Arrendamiento	736,267	2,011,472	2,747,739	2,741,243	2,741,243	6,496
c3) Servicios Profesionales, Científicos, Técnicos y Otros Servicios	2,897,088	2,829,417	5,726,504	5,636,463	5,636,463	90,041
c4) Servicios Financieros, Bancarios y Comerciales	208,905	4,991,358	5,200,263	5,158,218	5,158,218	42,045
c5) Servicios de Instalación, Reparación, Mantenimiento y Conservación	6,536,862	238,500	6,775,362	6,724,306	6,724,306	51,056
c6) Servicios de Comunicación Social y Publicidad	0	0	0	0	0	0
c7) Servicios de Traslado y Viáticos	239,538	479,143	718,681	717,713	717,713	968
c8) Servicios Oficiales	905,271	776,876	1,682,147	1,682,047	1,682,047	100
c9) Otros Servicios Generales	2,819,856	459,854	3,279,710	3,279,629	2,824,891	81
D. Transferencias, Asignaciones, Subsidios y Otras Ayudas (D=d1+d2+d3+d4+d5+d6+d7+d8+d9)	1,054,560	621,445	1,676,005	1,676,005	1,676,005	0
d1) Transferencias Internas y Asignaciones al Sector Público	0	0	0	0	0	0
d2) Transferencias al Resto del Sector Público	0	0	0	0	0	0
d3) Subsidios y Subvenciones	0	0	0	0	0	0
d4) Ayudas Sociales	0	510,917	510,917	510,917	510,917	0
d5) Pensiones y Jubilaciones	1,054,560	110,529	1,165,089	1,165,089	1,165,089	0
d6) Transferencias a Fideicomisos, Mandatos y Otros Análogos	0	0	0	0	0	0
d7) Transferencias a la Seguridad Social	0	0	0	0	0	0
d8) Donativos	0	0	0	0	0	0
d9) Transferencias al Exterior	0	0	0	0	0	0
E. Bienes Muebles, Inmuebles e Intangibles (E=e1+e2+e3+e4+e5+e6+e7+e8+e9)	0	4,629,736	4,629,736	4,629,735	4,629,735	1
e1) Mobiliario y Equipo de Administración	0	2,974,074	2,974,074	2,974,074	2,974,074	0
e2) Mobiliario y Equipo Educativo y Recreativo	0	89,020	89,020	89,020	89,020	0
e3) Equipo e Instrumental Médico y de Laboratorio	0	0	0	0	0	0
e4) Vehículos y Equipo de Transporte	0	0	0	0	0	0
e5) Equipo de Defensa y Seguridad	0	0	0	0	0	0
e6) Maquinaria, Otros Equipos y Herramientas	0	1,566,641	1,566,641	1,566,641	1,566,641	0
e7) Activos Biológicos	0	0	0	0	0	0
e8) Bienes Inmuebles	0	1	1	0	0	1
e9) Activos Intangibles	0	0	0	0	0	0
F. Inversión Pública (F=f1+f2+f3)	0	0	0	0	0	0
f1) Obra Pública en Bienes de Dominio Público	0	0	0	0	0	0
f2) Obra Pública en Bienes Propios	0	0	0	0	0	0
f3) Proyectos Productivos y Acciones de Fomento	0	0	0	0	0	0
G. Inversiones Financieras y Otras Provisiones (G=g1+g2+g3+g4+g5+g6+g7)	0	0	0	0	0	0
g1) Inversiones para el Fomento de Actividades Productivas	0	0	0	0	0	0
g2) Acciones y Participaciones de Capital	0	0	0	0	0	0
g3) Compra de Títulos y Valores	0	0	0	0	0	0
g4) Concesión de Préstamos	0	0	0	0	0	0
g5) Inversiones en Fideicomisos, Mandatos, y Otros Análogos	0	0	0	0	0	0
Fideicomiso de Desastres Naturales (Informativo)	0	0	0	0	0	0
g6) Otras Inversiones Financieras	0	0	0	0	0	0
g7) Provisiones para Contingencias y Otras Erogaciones Especiales	0	0	0	0	0	0
H. Participaciones y Aportaciones (H=h1+h2+h3)	0	0	0	0	0	0

COLEGIO DE EDUCACION PROFESIONAL TECNICA DEL ESTADO
DE QUERETARO

Estado Analítico del Ejercicio del Presupuesto de Egresos Detallado -LDF

Clasificación por Objeto del Gasto (Capítulo y Concepto)

Del 01 de Enero al 31 de Diciembre de 2025

(PESOS)

Concepto (c)	Egresos					SubEjercicio (e)
	Aprobado (d)	Ampliaciones/ (Reducciones)	Modificado	Devengado	Pagado	
h1) Participaciones	0	0	0	0	0	0
h2) Aportaciones	0	0	0	0	0	0
h3) Convenios	0	0	0	0	0	0
I. Deuda Pública (I=i1+i2+i3+i4+i5+i6+i7)	0	0	0	0	0	0
i1) Amortización de la Deuda Pública	0	0	0	0	0	0
i2) Intereses de la Deuda Pública	0	0	0	0	0	0
i3) Comisiones de la Deuda Pública	0	0	0	0	0	0
i4) Gastos de la Deuda Pública	0	0	0	0	0	0
i5) Costo por Coberturas	0	0	0	0	0	0
i6) Apoyos Financieros	0	0	0	0	0	0
i7) Adeudos de Ejercicios Fiscales Anteriores (ADEFAS)	0	0	0	0	0	0
II Gasto Etiquetado (I=A+B+C+D+E+F+G+H+I)	80,958,192	3,044,139	84,002,331	79,026,928	79,026,928	4,975,403
A. Servicios Personales (A=a1+a2+a3+a4+a5+a6+a7)	76,561,938	2,636,064	79,198,002	75,546,270	75,546,270	3,651,732
a1) Remuneraciones al Personal de Carácter Permanente	14,374,068	3,548,213	17,922,281	17,922,281	17,922,281	0
a2) Remuneraciones al Personal de Carácter Transitorio	31,762,349	-7,872,578	24,089,771	23,635,129	23,635,129	454,642
a3) Remuneraciones Adicionales y Especiales	15,393,248	137,849	15,531,097	14,992,401	14,992,401	538,696
a4) Seguridad Social	5,508,768	3,783,783	9,292,551	8,319,044	8,319,044	973,508
a5) Otras Prestaciones Sociales y Económicas	6,906,233	1,773,888	8,680,121	7,384,351	7,384,351	1,295,770
a6) Previsiones	0	0	0	0	0	0
a7) Pago de Estímulos a Servidores Públicos	2,617,272	1,064,909	3,682,181	3,293,065	3,293,065	389,116
B. Materiales y Suministros (B=b1+b2+b3+b4+b5+b6+b7+b8+b9)	0	441,091	441,091	348,505	348,505	92,586
b1) Materiales de Administración, Emisión de Documentos y Artículos Oficiales	0	245,552	245,552	155,414	155,414	90,138
b2) Alimentos y Utensilios	0	0	0	0	0	0
b3) Materias Primas y Materiales de Producción y Comercialización	0	0	0	0	0	0
b4) Materiales y Artículos de Construcción y de Reparación	0	88,706	88,706	88,706	88,706	0
b5) Productos Químicos, Farmacéuticos y de Laboratorio	0	6,450	6,450	6,450	6,450	0
b6) Combustibles, Lubricantes y Aditivos	0	0	0	0	0	0
b7) Vestuario, Blancos, Prendas de Protección y Artículos Deportivos	0	7,489	7,489	7,489	7,489	0
b8) Materiales y Suministros para Seguridad	0	0	0	0	0	0
b9) Herramientas, Refacciones y Accesorios Menores	0	92,894	92,894	90,447	90,447	2,448
C. Servicios Generales (C=c1+c2+c3+c4+c5+c6+c7+c8+c9)	4,386,254	-33,016	4,363,238	3,132,153	3,132,153	1,231,085
c1) Servicios Básicos	0	839,591	839,591	839,591	839,591	0
c2) Servicios de Arrendamiento	0	258,470	258,470	253,101	253,101	5,369
c3) Servicios Profesionales, Científicos, Técnicos y Otros Servicios	2,385,216	-63,018	2,322,198	1,601,927	1,601,927	720,271
c4) Servicios Financieros, Bancarios y Comerciales	1,500,000	-1,118,631	381,369	0	0	381,369
c5) Servicios de Instalación, Reparación, Mantenimiento y Conservación	511,038	39,126	550,164	426,088	426,088	124,076
c6) Servicios de Comunicación Social y Publicidad	0	0	0	0	0	0
c7) Servicios de Traslado y Viáticos	0	0	0	0	0	0
c8) Servicios Oficiales	0	11,448	11,448	11,448	11,448	0
c9) Otros Servicios Generales	0	0	0	0	0	0
D. Transferencias, Asignaciones, Subsidios y Otras Ayudas (D=d1+d2+d3+d4+d5+d6+d7+d8+d9)	0	0	0	0	0	0
d1) Transferencias Internas y Asignaciones al Sector Público	0	0	0	0	0	0
d2) Transferencias al Resto del Sector Público	0	0	0	0	0	0
d3) Subsidios y Subvenciones	0	0	0	0	0	0
d4) Ayudas Sociales	0	0	0	0	0	0
d5) Pensiones y Jubilaciones	0	0	0	0	0	0
d6) Transferencias a Fideicomisos, Mandatos y Otros Análogos	0	0	0	0	0	0
d7) Transferencias a la Seguridad Social	0	0	0	0	0	0
d8) Donativos	0	0	0	0	0	0
d9) Transferencias al Exterior	0	0	0	0	0	0
E. Bienes Muebles, inmuebles e Intangibles (E=e1+e2+e3+e4+e5+e6+e7+e8+e9)	0	0	0	0	0	0
e1) Mobiliario y Equipo de Administración	0	0	0	0	0	0
e2) Mobiliario y Equipo Educativo y Recreativo	0	0	0	0	0	0
e3) Equipo e Instrumental Médico y de Laboratorio	0	0	0	0	0	0
e4) Vehículos y Equipo de Transporte	0	0	0	0	0	0
e5) Equipo de Defensa y Seguridad	0	0	0	0	0	0
e6) Maquinaria, Otros Equipos y Herramientas	0	0	0	0	0	0
e7) Activos Biológicos	0	0	0	0	0	0
e8) Bienes Inmuebles	0	0	0	0	0	0
e9) Activos Intangibles	0	0	0	0	0	0
F. Inversión Pública (F=f1+f2+f3)	0	0	0	0	0	0
f1) Obra Pública en Bienes de Dominio Público	0	0	0	0	0	0
f2) Obra Pública en Bienes Propios	0	0	0	0	0	0
f3) Proyectos Productivos y Acciones de Fomento	0	0	0	0	0	0



**COLEGIO DE EDUCACION PROFESIONAL TECNICA DEL ESTADO
DE QUERETARO**


Estado Analítico del Ejercicio del Presupuesto de Egresos Detallado -LDF
Clasificación por Objeto del Gasto (Capítulo y Concepto)
Del 01 de Enero al 31 de Diciembre de 2025
(PESOS)

Concepto (c)	Egresos					SubEjercicio (e)
	Aprobado (d)	Ampliaciones/ (Reducciones)	Modificado	Devengado	Pagado	
G. Inversiones Financieras y Otras Provisiones (G=g1+g2+g3+g4+g5+g6+g7)	0	0	0	0	0	0
g1) Inversiones para el Fomento de Actividades Productivas	0	0	0	0	0	0
g2) Acciones y Participaciones de Capital	0	0	0	0	0	0
g3) Compra de Títulos y Valores	0	0	0	0	0	0
g4) Concesión de Préstamos	0	0	0	0	0	0
g5) Inversiones en Fideicomisos, Mandatos,y Otros Análogos	0	0	0	0	0	0
Fideicomiso de Desastres Naturales (Informativo)	0	0	0	0	0	0
g6) Otras Inversiones Financieras	0	0	0	0	0	0
g7) Provisiones para Contingencias y Otras Erogaciones Especiales	0	0	0	0	0	0
H. Participaciones y Aportaciones (H=h1+h2+h3)	0	0	0	0	0	0
h1) Participaciones	0	0	0	0	0	0
h2) Aportaciones	0	0	0	0	0	0
h3) Convenios	0	0	0	0	0	0
I. Deuda Pública (I=i1+i2+i3+i4+i5+i6+i7)	0	0	0	0	0	0
i1) Amortización de la Deuda Pública	0	0	0	0	0	0
i2) Intereses de la Deuda Pública	0	0	0	0	0	0
i3) Comisiones de la Deuda Pública	0	0	0	0	0	0
i4) Gastos de la Deuda Pública	0	0	0	0	0	0
i5) Costo por Coberturas	0	0	0	0	0	0
i6) Apoyos Financieros	0	0	0	0	0	0
i7) Adeudos de Ejercicios Fiscales Anteriores (ADEFAS)	0	0	0	0	0	0
III Total de Egresos (III = I+II)	153,816,541	21,809,818	175,626,359	170,453,277	169,998,539	5,173,082

Texto


M en C José Carlos Arredondo Velázquez
Director General


Mtro. Juan Antopio Rivas Saavedra
Director de Administración de Recursos


C.P. Luis Miguel Naranjo García
Jefe de Proyecto de Finanzas y Presupuesto



**COLEGIO DE EDUCACION PROFESIONAL TECNICA DEL ESTADO
DE QUERETARO**

Estado Analítico del Ejercicio del Presupuesto de Egresos Detallado - LDF

Clasificación Administrativa

Del 1 de Enero al 31 de Diciembre de 2025

(PESOS)

Concepto (c)	Egresos					Subejercicio (e)
	Aprobado (d)	Ampliaciones/ (Reducciones)	Modificado	Devengado	Pagado	
I. Gasto No Etiquetado	72,858,349	18,765,679	91,624,028	91,426,350	90,971,612	197,679
(I=A)						
(01) Dirección General	40,238,034	-5,813,029	34,425,005	34,283,293	33,828,555	141,712
(02) Plantel Amealco	8,883,477	4,276,752	13,160,229	13,147,138	13,147,138	13,091
(03) Plantel Querétaro	11,093,011	3,280,802	14,373,813	14,363,030	14,363,030	10,783
(04) Plantel San Juan del Río	5,743,879	4,567,056	10,310,935	10,299,128	10,299,128	11,807
(05) Plantel Aeronáutico	6,899,949	4,119,977	11,019,925	11,005,374	11,005,374	14,551
(06) Plantel Automotriz	0	8,334,121	8,334,121	8,328,386	8,328,386	5,735
A. COLEGIO DE EDUCACION PROFESIONAL TECNICA DEL ESTADO DE QUERETARO	72,858,349	18,765,679	91,624,028	91,426,350	90,971,612	197,679
II. Gasto Etiquetado	80,958,192	3,044,139	84,002,331	79,026,928	79,026,928	4,975,403
(II=A)						
(01) Dirección General	0	15,477	15,477	0	0	15,477
(02) Plantel Amealco	8,483,964	-502,197	7,981,766	7,393,382	7,393,382	588,384
(03) Plantel Querétaro	38,569,006	-652,034	37,916,972	36,314,407	36,314,407	1,602,565
(04) Plantel San Juan del Río	24,337,335	989,242	25,326,577	24,457,082	24,457,082	869,495
(05) Plantel Aeronáutico	9,567,887	100,981	9,668,868	7,769,385	7,769,385	1,899,482
(06) Plantel Automotriz	0	3,092,671	3,092,671	3,092,671	3,092,671	0
A. COLEGIO DE EDUCACION PROFESIONAL TECNICA DEL ESTADO DE QUERETARO	80,958,192	3,044,139	84,002,331	79,026,928	79,026,928	4,975,403
III. Total de Egresos(III=I+II)	153,816,541	21,809,818	175,626,359	170,453,277	169,998,539	5,173,082

Texto

M. C. José Carlos Arredondo Velázquez

Director General

Mtro. Juan Antonio Rivas Saavedra

Director de Administración de Recursos

C.P. Luis Miguel Naranjo García

Jefe de Proyecto de Finanzas y Presupuesto

Concepto (c)	Egresos					SubEjercicio (e)
	Aprobado (d)	Ampliaciones/ (Reducciones)	Modificado	Devengado	Pagado	
I Gasto No Etiquetado (I=A+B+C+D)	72,858,349	18,765,679	91,624,028	91,426,350	90,971,612	197,679
A. Gobierno (A=a1+a2+a3+a4+a5+a6+a7+a8)	0	0	0	0	0	0
a1) Legislación	0	0	0	0	0	0
a2) Justicia	0	0	0	0	0	0
a3) Coordinación de la Política de Gobierno	0	0	0	0	0	0
a4) Relaciones Exteriores	0	0	0	0	0	0
a5) Asuntos Financieros y Hacendarios	0	0	0	0	0	0
a6) Seguridad Nacional	0	0	0	0	0	0
a7) Asuntos de Orden Público y de Seguridad Interior	0	0	0	0	0	0
a8) Otros Servicios Generales	0	0	0	0	0	0
B. Desarrollo Social (B=b1+b2+b3+b4+b5+b6+b7)	72,858,349	18,765,679	91,624,028	91,426,350	90,971,612	197,679
b1) Protección Ambiental	0	0	0	0	0	0
b2) Vivienda y Servicios a la Comunidad	0	0	0	0	0	0
b3) Salud	0	0	0	0	0	0
b4) Recreación, Cultura y Otras Manifestaciones Sociales	0	0	0	0	0	0
b5) Educación	72,858,349	18,765,679	91,624,028	91,426,350	90,971,612	197,679
b6) Protección Social	0	0	0	0	0	0
b7) Otros Asuntos Sociales	0	0	0	0	0	0
C. Desarrollo Económico (C=c1+c2+c3+c4+c5+c6+c7+c8+c9)	0	0	0	0	0	0
c1) Asuntos Económicos, Comerciales y Laborales en General	0	0	0	0	0	0
c2) Agropecuaria, Silvicultura, Pesca y Caza	0	0	0	0	0	0
c3) Combustibles y Energía	0	0	0	0	0	0
c4) Minería, Manufacturas y Construcción	0	0	0	0	0	0
c5) Transporte	0	0	0	0	0	0
c6) Comunicaciones	0	0	0	0	0	0
c7) Turismo	0	0	0	0	0	0
c8) Ciencia, Tecnología e Innovación	0	0	0	0	0	0
c9) Otras Industrias y Otros Asuntos Económicos	0	0	0	0	0	0
D. Otras no Clasificadas en Funciones Anteriores (D=d1+d2+d3+d4)	0	0	0	0	0	0
d1) Transacciones de la Deuda Pública / Costo Financiero de la Deuda	0	0	0	0	0	0
d2) Transferencias, Participaciones y Aportaciones Entre Diferentes Niveles y Órdenes de Gobierno	0	0	0	0	0	0
d3) Saneamiento del Sistema Financiero	0	0	0	0	0	0
d4) Adeudos de Ejercicios Fiscales Anteriores	0	0	0	0	0	0
II Gasto Etiquetado (II=A+B+C+D)	80,958,192	3,044,139	84,002,331	79,026,928	79,026,928	4,975,403
A. Gobierno (A=a1+a2+a3+a4+a5+a6+a7+a8)	0	0	0	0	0	0
a1) Legislación	0	0	0	0	0	0
a2) Justicia	0	0	0	0	0	0
a3) Coordinación de la Política de Gobierno	0	0	0	0	0	0
a4) Relaciones Exteriores	0	0	0	0	0	0
a5) Asuntos Financieros y Hacendarios	0	0	0	0	0	0
a6) Seguridad Nacional	0	0	0	0	0	0
a7) Asuntos de Orden Público y de Seguridad Interior	0	0	0	0	0	0
a8) Otros Servicios Generales	0	0	0	0	0	0
B. Desarrollo Social (B=b1+b2+b3+b4+b5+b6+b7)	80,958,192	3,044,139	84,002,331	79,026,928	79,026,928	4,975,403
b1) Protección Ambiental	0	0	0	0	0	0
b2) Vivienda y Servicios a la Comunidad	0	0	0	0	0	0
b3) Salud	0	0	0	0	0	0
b4) Recreación, Cultura y Otras Manifestaciones Sociales	0	0	0	0	0	0
b5) Educación	80,958,192	3,044,139	84,002,331	79,026,928	79,026,928	4,975,403
b6) Protección Social	0	0	0	0	0	0
b7) Otros Asuntos Sociales	0	0	0	0	0	0
C. Desarrollo Económico (C=c1+c2+c3+c4+c5+c6+c7+c8+c9)	0	0	0	0	0	0
c1) Asuntos Económicos, Comerciales y Laborales en General	0	0	0	0	0	0
c2) Agropecuaria, Silvicultura, Pesca y Caza	0	0	0	0	0	0
c3) Combustibles y Energía	0	0	0	0	0	0
c4) Minería, Manufacturas y Construcción	0	0	0	0	0	0
c5) Transporte	0	0	0	0	0	0
c6) Comunicaciones	0	0	0	0	0	0
c7) Turismo	0	0	0	0	0	0
c8) Ciencia, Tecnología e Innovación	0	0	0	0	0	0
c9) Otras Industrias y Otros Asuntos Económicos	0	0	0	0	0	0
D. Otras no Clasificadas en Funciones Anteriores (D=d1+d2+d3+d4)	0	0	0	0	0	0
d1) Transacciones de la Deuda Pública / Costo Financiero de la Deuda	0	0	0	0	0	0
d2) Transferencias, Participaciones y Aportaciones Entre Diferentes Niveles y Órdenes de Gobierno	0	0	0	0	0	0
d3) Saneamiento del Sistema Financiero	0	0	0	0	0	0



COLEGIO DE EDUCACION PROFESIONAL TECNICA DEL ESTADO
DE QUERETARO

Estado Analítico del Ejercicio del Presupuesto de Egresos Detallado -LDF

Clasificación Funcional (Finalidad y Función)

Del 01 de Enero al 31 de Diciembre de 2025

(PESOS)

Concepto (c)	Egresos					SubEjercicio (e)
	Aprobado (d)	Ampliaciones/ (Reducciones)	Modificado	Devengado	Pagado	
d4) Adeudos de Ejercicios Fiscales Anteriores	0	0	0	0	0	0
III Total de Egresos (III = I+II)	153,816,541	21,809,818	175,626,359	170,453,277	169,996,539	5,173,082

M en C José Carlos Arredondo Velázquez
Director General

Mtro Juan Antonio Rivas Saavedra
Director de Administración de Recursos

C.P. Luis Miguel Naranjo García
Jefe de Proyecto de Finanzas y Presupuesto

COLEGIO DE EDUCACION PROFESIONAL TECNICA DEL ESTADO
DE QUERETARO

Estado Analítico del Ejercicio del Presupuesto de Egresos Detallado -LDF

Clasificación de Servicios Personales por Categoría

Del 01 de Enero al 31 de Diciembre de 2025

(PESOS)

Concepto (c)	Egresos					SubEjercicio (e)
	Aprobado (d)	Ampliaciones/ (Reducciones)	Modificado	Devengado	Pagado	
I Gasto No Etiquetado (I=A+B+C+D+E+F)	51,134,138	-1,374,758	49,759,380	49,758,449	49,758,449	931
A. Personal Administrativo y de Servicio Público	37,480,069	-4,606,488	32,873,581	32,873,581	32,873,581	0
B. Magisterio	13,654,069	3,231,730	16,885,799	16,884,868	16,884,868	930
C. Servicios de Salud (C=c1+c2)	0	0	0	0	0	0
c1) Personal Administrativo	0	0	0	0	0	0
c2) Personal Médico, Paramédico y Afín	0	0	0	0	0	0
D. Seguridad Pública	0	0	0	0	0	0
E. Gastos Asociados a la Implementación de Nuevas Leyes Federales o Reformas a las Mismas (E=e1+e2)	0	0	0	0	0	0
e1) Nombre del Programa o Ley 1	0	0	0	0	0	0
e2) Nombre del Programa o Ley 2	0	0	0	0	0	0
F. Sentencias Laborales o Definitivas	0	0	0	0	0	0
II Gasto Etiquetado (II=A+B+C+D+E+F)	76,561,938	2,636,064	79,198,002	75,546,270	75,546,270	3,651,732
A. Personal Administrativo y de Servicio Público	35,673,876	-712,643	34,961,233	34,060,386	34,060,386	900,847
B. Magisterio	40,888,061	3,348,707	44,236,769	41,485,884	41,485,884	2,750,885
C. Servicios de Salud (C=c1+c2)	0	0	0	0	0	0
c1) Personal Administrativo	0	0	0	0	0	0
c2) Personal Médico, Paramédico y Afín	0	0	0	0	0	0
D. Seguridad Pública	0	0	0	0	0	0
E. Gastos Asociados a la Implementación de Nuevas Leyes Federales o Reformas a las Mismas (E=e1+e2)	0	0	0	0	0	0
e1) Nombre del Programa o Ley 1	0	0	0	0	0	0
e2) Nombre del Programa o Ley 2	0	0	0	0	0	0
F. Sentencias Laborales o Definitivas	0	0	0	0	0	0
III Total del Gasto en Servicios Personales (III = I+II)	127,696,076	1,261,306	128,957,382	125,304,719	125,304,719	3,652,663

Texto

M en C José Carlos Arredondo Velázquez
Director General

Mtro Juan Antonio Rivas Saavedra
Director de Administración de Recursos

C.P. Luis Miguel Naranjo García
Jefe de Proyecto de Finanzas y Presupuesto



COLEGIO DE EDUCACION PROFESIONAL TECNICA DEL ESTADO DE QUERETARO

Guía de Cumplimiento de la Ley de Disciplina Financiera de las Entidades Federativas y Municipios
DEL 01 DE ENERO AL 31 DE DICIEMBRE DE 2025

Indicadores de Observancia	Implementación				Resultado		Fundamento	Comentarios
	SI		NO		Monto o Valor	Unidad (pesos/porcentaje)		
	Mecanismo de Verificación	Fecha Estimada de Cumplimiento						
INDICADORES PRESUPUESTARIOS								
A. INDICADORES CUANTITATIVOS								
1 Balance Presupuestario Sostenible								
a. Presupuesto	SI	Iniciativa de Ley de Ingresos y Proyecto de Presupuesto de Egresos		28-oct.-2024	0	pesos	Art. 6 y 19 de la LDF	
b. Estimada/Aprobado	SI	Ley de Ingresos y Presupuesto de Egresos		27-dic.-2024	0	pesos	Art. 6 y 19 de la LDF	
c. Devengado	SI	Cuenta Pública/Formato 4 LDF		31-dic.-2025	2,660,778	pesos	Art. 6 y 19 de la LDF	Devengado
2 Balance Presupuestario de Recursos Disponible Sostenible								
a. Propuesto	SI	Iniciativa de Ley de Ingresos y Proyecto de Presupuesto de Egresos		28-oct.-2024	0	pesos	Art. 6 y 19 de la LDF	
b. Estimada/Aprobado	SI	Ley de Ingresos y Presupuesto de Egresos		27-dic.-2024	0	pesos	Art. 6 y 19 de la LDF	
c. Devengado	SI	Cuenta Pública/Formato 4 LDF		31-dic.-2025	-2,314,401	pesos	Art. 6 y 19 de la LDF	Devengado
3 Financiamiento Neto dentro del Techo de Financiamiento Neto								
a. Propuesto		Iniciativa de Ley de Ingresos	NO				Art. 6, 19 y 46 de la LDF	NO APLICA
b. Estimada		Ley de Ingresos	NO				Art. 6, 19 y 46 de la LDF	NO APLICA
c. Devengado		Cuenta Pública/Formato 4 LDF	NO				Art. 6, 19 y 46 de la LDF	NO APLICA
4 Recursos destinados a la atención de desastres naturales								
a. Asignación al fideicomiso para desastres naturales								
a.1 Aprobado		Reporte Trim. Formato 6 a)	NO				Art. 9 de la LDF	NO APLICA
a.2 Pagado		Cuenta pública/Formato 6 a)	NO				Art. 9 de la LDF	NO APLICA
b. Aportación promedio realizada por la Entidad Federativa durante los 5 ejercicios previos, para infraestructura dañada por desastres naturales		Autorizaciones de recursos aprobados por el FONDEN	NO				Art. 9 de la LDF	NO APLICA
c. Saldo del fideicomiso para desastres naturales		Cuenta Pública/Auxiliar de Cuentas	NO				Art. 9 de la LDF	NO APLICA
d. Costo promedio de los últimos 5 ejercicios de la reconstrucción de infraestructura dañada por desastres naturales		Autorizaciones de recursos aprobados por el FONDEN	NO				Art. 9 de la LDF	NO APLICA
5 Techo para servicios personales								
a. Asignación en el Presupuesto de Egresos	SI	Reporte Trim. Formato 6 d)		23-dic.-2024	127,696,076	pesos	Art. 10 y 21 de la LDF	Egresos Devengados
b. Devengado	SI	Reporte Trim. Formato 6 d)		31-dic.-2025	126,304,719	pesos	Art. 13 fracc. V y 21 de la LDF	Egresos Devengados
6 Previsiones de gasto para compromisos de pago derivados de APPs								
a. Asignación en el Presupuesto de Egresos		Presupuesto de Egresos	NO				Art. 11 y 21 de la LDF	NO APLICA
7 Techo de ADEFAS para el ejercicio fiscal								
a. Propuesto		Proyecto de Presupuesto de Egresos	NO				Art. 12 y 20 de la LDF	NO APLICA
b. Aprobado		Reporte Trim. Formato 6 a)	NO				Art. 12 y 20 de la LDF	NO APLICA
c. Devengado		Cuenta Pública/Formato 6 a)	NO				Art. 12 y 20 de la LDF	NO APLICA
B. INDICADORES CUALITATIVOS								
1 Iniciativa de Ley de Ingresos y Proyecto de Presupuesto de Egresos								



COLEGIO DE EDUCACION PROFESIONAL TECNICA DEL ESTADO DE QUERETARO

Guía de Cumplimiento de la Ley de Disciplina Financiera de las Entidades Federativas y Municipios
DEL 01 DE ENERO AL 31 DE DICIEMBRE DE 2025

Indicadores de Observancia	Implementación		Resultado		Fundamento	Comentarios
	SI	NO	Monto o Valor	Unidad (pesos/porcentaje)		
	Mecanismo de Verificación	Fecha Estimada de Cumplimiento				
INDICADORES PRESUPUESTARIOS						
a. Objetivos anuales, estrategias y metas para el ejercicio fiscal		Iniciativa de Ley de Ingresos y Proyecto de Presupuesto de Egresos	NO			Art. 5 y 18 de la LDF NO APLICA
b. Proyecciones de ejercicios posteriores		Iniciativa de Ley de Ingresos y Proyecto de Presupuesto de Egresos/Formatos 7 a) y b)	NO			Art. 5 y 18 de la LDF NO APLICA
c. Descripción de riesgos relevantes y propuestas de acción para enfrentarlos		Iniciativa de Ley de Ingresos y Proyecto de Presupuesto de Egresos	NO			Art. 5 y 18 de la LDF NO APLICA
d. Resultados de ejercicios fiscales anteriores y el ejercicio fiscal en cuestión		Iniciativa de Ley de Ingresos y Proyecto de Presupuesto de Egresos/Formatos 7 c) y d)	NO			Art. 5 y 18 de la LDF NO APLICA
e. Estudio actuarial de las pensiones de sus trabajadores	SI	Proyecto de Presupuesto de Egresos/Formato 8		09-ago.-2022	0	Art. 5 y 18 de la LDF
2 Balance Presupuestario de Recursos Disponibles, en caso de ser negativo						
a. Razones excepcionales que justifican el Balance Presupuestario de Recursos Disponibles negativo		Iniciativa de Ley de Ingresos y Proyecto de Presupuesto de Egresos	NO			Art. 6 y 19 de la LDF NO APLICA
b. Fuente de recursos para cubrir el Balance Presupuestario de Recursos Disponible negativo		Iniciativa de Ley de Ingresos y Proyecto de Presupuesto de Egresos	NO			Art. 6 y 19 de la LDF NO APLICA
c. Número de ejercicios fiscales y acciones necesarias para cubrir el Balance Presupuestario de Recursos Disponibles negativo		Iniciativa de Ley de Ingresos y Proyecto de Presupuesto de Egresos	NO			Art. 6 y 19 de la LDF NO APLICA
d. Informes Trimestrales sobre el avance de las acciones para recuperar el Balance Presupuestario de Recursos Disponibles		Reporte Trim. y Cuenta Pública	NO			Art. 6 y 19 de la LDF NO APLICA
3 Servicios Personales						
a. Remuneraciones de los servidores públicos	SI	Proyecto de Presupuesto		23-dic.-2024	0	Art. 10 y 21 de la LDF
b. Previsiones salariales y económicas para cubrir incrementos salariales, creación de plazas y otros	SI	Proyecto de Presupuesto		23-dic.-2024	0	Art. 10 y 21 de la LDF
INDICADORES DEL EJERCICIO PRESUPUESTARIO						
A. INDICADORES CUANTITATIVOS						
1 Ingresos Excedentes derivados de Ingresos de Libre Disposición						
a. Monto de Ingresos Excedentes derivados de ILD		Cuenta Pública/Formato 5	NO			Art. 14 y 21 de la LDF NO APLICA
b. Monto de Ingresos Excedentes derivados de ILD destinados al fin del A.14, fracción I de la LDF		Cuenta Pública	NO			Art. 14 y 21 de la LDF NO APLICA
c. Monto de Ingresos Excedentes derivados de ILD destinados al fin del A.14, fracción II, a) de la LDF		Cuenta Pública	NO			Art. 14 y 21 de la LDF NO APLICA
d. Monto de Ingresos Excedentes derivados de ILD destinados al fin del A.14, fracción II, b) de la LDF		Cuenta Pública	NO			Art. 14 y 21 de la LDF NO APLICA
e. Monto de Ingresos Excedentes derivados de ILD destinados al fin del artículo noveno transitorio de la LDF			NO			Art. Noveno Transitorio de la LDF NO APLICA
f. Monto de Ingresos Excedentes derivados de ILD destinados al fin señalado por el Artículo 14, párrafo segundo y en el artículo 21 y Noveno Transitorio de la LDF			NO			Art. 14 y 21 de la LDF NO APLICA
g. Monto de Ingresos Excedentes derivados de ILD en un nivel de endeudamiento sostenible de acuerdo al Sistema de Alertas hasta por el 5% de los recursos para cubrir el Gasto Corriente			NO			Art. 14 y 21 de la LDF NO APLICA

Handwritten signature and initials in blue ink on the right margin.




COLEGIO DE EDUCACION PROFESIONAL TECNICA DEL ESTADO DE QUERETARO


Guía de Cumplimiento de la Ley de Disciplina Financiera de las Entidades Federativas y Municipios
DEL 01 DE ENERO AL 31 DE DICIEMBRE DE 2025

Indicadores de Observancia	Implementación		Resultado		Fundamento	Comentarios
	SI	NO	Monto o Valor	Unidad (pesos/porcentaje)		
	Mecanismo de Verificación	Fecha Estimada de Cumplimiento				
INDICADORES DEL EJERCICIO PRESUPUESTARIO						
B. INDICADORES CUALITATIVOS						
1	Análisis Costo-Beneficio para programas o proyecto de inversión mayores a 10 millones de UDIS	Página de internet de la Secretaría de Finanzas o Tesorería Municipal	NO		Art. 13 fracc. III y 21 de la LDF	NO APLICA
2	Análisis de conveniencia y análisis de transferencia de riesgos de los proyectos APPs	Página de internet de la Secretaría de Finanzas o Tesorería Municipal	NO		Art. 13 fracc. III y 21 de la LDF	NO APLICA
3	Identificación de población objetivo, destino y temporalidad de subsidios	Página de internet de la Secretaría de Finanzas o Tesorería Municipal	NO		Art. 13 fracc. VII y 21 de la LDF	NO APLICA
INDICADORES DE DEUDA PÚBLICA						
A. INDICADORES CUANTITATIVOS						
1 Obligaciones a Corto Plazo						
a.	Límite de Obligaciones a Corto Plazo		NO		Art. 30 fracc. I de la LDF	NO APLICA
b.	Obligaciones a Corto Plazo		NO		Art. 30 fracc. I de la LDF	NO APLICA

Texto


 M en C José Carlos Arredondo Velázquez
 Director General


 Mtro. Juan Antonio Rivas Saavedra
 Director de Administración de Recursos


 C.P. Luis Miguel Naranjo Garza
 Jefe de Proyecto de Finanzas y Presupuesto

**COLEGIO DE EDUCACIÓN PROFESIONAL TÉCNICA
DEL ESTADO DE QUERÉTARO
(CONALEP-QRO)**

INFORME DEL EJERCICIO PRESUPUESTARIO

**POR EL EJERCICIO TERMINADO
AL 31 DE DICIEMBRE DE 2025**

**COLEGIO DE EDUCACIÓN PROFESIONAL TÉCNICA
DEL ESTADO DE QUERÉTARO
(CONALEP-QRO)**

INFORME DEL EJERCICIO PRESUPUESTARIO

**POR EL EJERCICIO TERMINADO
AL 31 DE DICIEMBRE DE 2025**

Contenido:

Opinión Independiente

Estados Presupuestarios:

Estado Analítico de Ingresos

Estado Analítico del Ejercicio de Presupuesto de Egresos con las siguientes clasificaciones:

- Por Objeto del Gasto (Capítulo y Concepto)
- Económica (por Tipo de Gasto)
- Administrativa (por Unidad Administrativa).
- Funcional (Finalidad y Función).

Endeudamiento Neto

Flujo de Fondos

Intereses de la Deuda

Información Programática con la siguiente desagregación:

- Gasto por Categoría Programática
- Programas y Proyectos de Inversión
- Indicadores de Resultados

Indicadores de Postura Fiscal

INFORME PRESUPUESTARIO DEL AUDITOR INDEPENDIENTE

**A la H Junta Directiva del
Colegio de Educación Profesional Técnica del
Estado de Querétaro (Conalep-Qro)**

Opinión

Hemos auditado los estados e información presupuestaria del **Colegio de Educación Profesional Técnica del Estado de Querétaro (la Entidad)**, correspondientes al ejercicio del 1 de enero al 31 de diciembre de 2025, que comprenden el Estado Analítico de Ingresos, el Estado Analítico del Ejercicio del Presupuesto de Egresos en Clasificación por Objeto del Gasto (Capítulo y Concepto), el Estado Analítico del Ejercicio del Presupuesto de Egresos en Clasificación Económica (por tipo de gasto), el Estado Analítico del Ejercicio del Presupuesto de Egresos en Clasificación Administrativa (por unidad administrativa), el Estado Analítico del Ejercicio del Presupuesto de Egresos en Clasificación Funcional (finalidad y función), el Informe de Endeudamiento Neto, el Informe sobre Intereses de la Deuda, y la información Programática con la siguiente desagregación: Gasto por Categoría Programática, Programas y proyectos de inversión e indicadores de resultados, así como los indicadores de postura fiscal.

En nuestra opinión, los estados e información presupuestaria adjuntos, que se mencionan en el párrafo anterior, están preparados, en todos los aspectos materiales, de conformidad con las disposiciones establecidas en la Ley General de Contabilidad Gubernamental, las disposiciones normativas emitidas por el Consejo Nacional de Armonización Contable (CONAC) en cuanto al registro y preparación, así como con la Ley para el Manejo de los Recursos Públicos del Estado de Querétaro y la Ley de Adquisiciones, Enajenaciones, Arrendamientos y Contratación de Servicios del Estado de Querétaro.

Fundamento de la opinión

Hemos llevado a cabo nuestra auditoría de conformidad con las Normas Internacionales de Auditoría. Nuestras responsabilidades, de acuerdo con estas normas, se describen con más detalle en la sección "Responsabilidades del auditor para la auditoría de los estados presupuestarios" de nuestro informe. Somos independientes de la entidad de conformidad con el Código de Ética Profesional del Instituto Mexicano de Contadores Públicos, A. C. (Código de Ética Profesional), junto con los requerimientos de ética que son aplicables a nuestras auditorías de los estados presupuestarios en México, y hemos cumplido con las demás responsabilidades de ética de conformidad con esos requerimientos y con el Código de Ética Profesional. Consideramos que la evidencia de auditoría que hemos obtenido proporciona una base suficiente y adecuada para nuestra opinión.



Base de preparación y utilización de este Informe

Los estados financieros presupuestarios adjuntos, fueron preparados para cumplir con los requerimientos normativos gubernamentales a que está sujeta la Entidad y para ser integrados en el reporte de la Cuenta de la Hacienda Pública Estatal, los cuales están presentados en los formatos que para tal efecto fueron establecidos; consecuentemente, éstos pueden no ser apropiados para otra finalidad. Nuestra opinión no se modifica por esta cuestión.

Responsabilidades de la Administración y de los encargados del gobierno de la entidad sobre los estados presupuestarios

La Administración es responsable de la preparación de los estados presupuestarios adjuntos de conformidad con las disposiciones establecidas en la Ley de Ingresos del Estado de Querétaro; la Ley de Adquisiciones, Enajenaciones, Arrendamientos y Contratación de Servicios del Estado de Querétaro, así como; con la Ley General de Contabilidad Gubernamental y las disposiciones normativas emitidas por el Consejo Nacional de Armonización Contable (CONAC), en cuanto al registro y preparación de dichos estados e información financiera presupuestaria, y del control interno que la administración consideró necesario para permitir la preparación de estados presupuestarios libres de incorrección material, debida a fraude o error.

En la preparación de los estados presupuestarios, la administración es responsable de la valoración de la capacidad de la entidad para continuar operando como una entidad en funcionamiento, revelando, en su caso, las cuestiones relativas a la entidad en funcionamiento y utilizando las bases contables aplicables a una entidad en funcionamiento, a menos que la administración tenga la intención de liquidar la entidad o cesar sus operaciones, o bien no exista una alternativa realista.

Los encargados del gobierno de la entidad son responsables de la supervisión del proceso de información presupuestaria de la entidad.

Responsabilidades del auditor sobre la auditoría de los estados presupuestarios

Nuestros objetivos son obtener seguridad razonable sobre si los estados presupuestarios en su conjunto se encuentran libres de incorrecciones materiales, debido a fraude o error, y emitir un informe de auditoría que contiene nuestra opinión. Seguridad razonable es un alto nivel de seguridad, pero no es una garantía, de que una auditoría realizada de conformidad con las NIA siempre detecte una incorrección material cuando existe. Las incorrecciones pueden deberse a fraude o error y son consideradas materiales si individualmente, o en su conjunto, puede preverse razonablemente que influyan en las decisiones económicas que los usuarios hacen basándose en los estados presupuestarios.

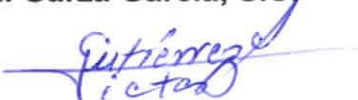


Como parte de una auditoría de conformidad con las NIA, aplicamos nuestro juicio profesional y mantenemos una actitud de escepticismo profesional durante toda la auditoría. También:

- Identificamos y evaluamos los riesgos de incorrección material en los estados presupuestarios, debida a fraude o error, diseñamos y aplicamos los procedimientos de auditoría para responder a esos riesgos y obtener evidencia de auditoría suficiente y apropiada para obtener una base para nuestra opinión. El riesgo de no detectar una incorrección material debida a fraude es mayor que en el caso de una incorrección material, ya que el fraude puede implicar colusión, falsificación, manifestaciones intencionalmente erróneas, omisiones intencionales o la anulación del control interno.
- Obtenemos conocimiento del control interno importante para la auditoría con el fin de diseñar los procedimientos de auditoría que consideramos adecuados en las circunstancias, y no con la finalidad de expresar una opinión sobre la eficacia del control interno de la entidad.
- Evaluamos lo apropiado de las políticas contables utilizadas y la razonabilidad de las estimaciones contables, así como las revelaciones hechas por la administración de la entidad.
- Concluimos sobre lo apropiado del uso de la administración de las bases contables aplicables a una entidad en funcionamiento y, con base en la evidencia de auditoría obtenida, concluimos sobre si existe o no una incertidumbre importante relacionada con eventos o con condiciones que pueden originar dudas significativas sobre la capacidad de la entidad para continuar como entidad en funcionamiento. Si concluimos que existe una incertidumbre importante, se nos requiere que llamemos la atención en nuestro informe de auditoría sobre la correspondiente información revelada en los estados presupuestarios o, si dicha revelación es insuficiente, que expresemos una opinión modificada. Nuestras conclusiones se basan en la evidencia de auditoría obtenida hasta la fecha de nuestro informe. Sin embargo, hechos o condiciones futuros pueden ser causa de que la entidad deje de ser una entidad en funcionamiento.

Nos comunicamos con los responsables del gobierno de la entidad en relación, entre otras cuestiones, con el alcance planeado y el momento de realización de la auditoría y los hallazgos importantes de la auditoría, así como cualquier deficiencia significativa en el control interno que identificamos durante nuestra auditoría.

BTM Garza García, S.C.



C.P.C. Víctor Gutiérrez Olvera

Ciudad de México a 16 de enero de 2026.



Río Tíber No. 50-5B, Col. Cuauhtémoc, Alc. Cuauhtémoc, 06500 CDMX
Tels.: 55 4192 5370 y 55 3996 2984
www.bakertillygarzagarcia.com





COLEGIO DE EDUCACION PROFESIONAL TECNICA DEL ESTADO DE QUERETARO

Estado Analítico de Ingresos

Del 01 de Enero de 2025 al 31 de Diciembre de 2025

(Cifras en pesos)

Rubro de Ingresos/Fuente de Financiamiento	Ingreso					Diferencia
	Estimado	Ampliaciones y Reducciones	Modificado	Devengado	Recaudado	
Impuestos	0	0	0	0	0	0
Cuotas y aportaciones de seguridad social	0	0	0	0	0	0
Contribuciones de mejoras	0	0	0	0	0	0
Derechos	0	0	0	0	0	0
Productos	0	590,237	590,237	590,237	590,237	590,237
Aprovechamientos	0	0	0	0	0	0
Ingresos por Venta de Bienes, Prestación de Servicios y Otros Ingresos	17,025,120	15,884,978	32,910,098	32,910,023	32,910,023	15,884,903
Participaciones, Aportaciones, Convenios, Incentivos Derivados de la Colaboración Fiscal y Fondos Distintos de Aportaciones	0	0	0	0	0	0
Transferencias, Asignaciones, Subsidios y Subvenciones, y Pensiones y Jubilaciones	136,791,421	3,043,914	139,835,335	139,613,795	139,613,795	2,822,374
Ingresos derivados de financiamientos	0	0	0	0	0	0
Total	153,816,541	19,519,129	173,335,670	173,114,055	173,114,055	
				Ingresos excedentes		19,297,514

Rubro de Ingresos/Fuente de Financiamiento	Ingreso					Diferencia
	Estimado	Ampliaciones y Reducciones	Modificado	Devengado	Recaudado	
Ingresos del Poder Ejecutivo Federal o Estatal y de los Municipios	0.00	0.00	0.00	0.00	0.00	0.00
Impuestos	0.00	0.00	0.00	0.00	0.00	0.00
Cuotas y aportaciones de seguridad social	0.00	0.00	0.00	0.00	0.00	0.00
Contribuciones de mejoras	0.00	0.00	0.00	0.00	0.00	0.00
Derechos	0.00	0.00	0.00	0.00	0.00	0.00
Productos	0.00	0.00	0.00	0.00	0.00	0.00
Aprovechamientos	0.00	0.00	0.00	0.00	0.00	0.00
Participaciones, Aportaciones, Convenios, Incentivos Derivados de la Colaboración Fiscal y Fondos Distintos de Aportaciones	0.00	0.00	0.00	0.00	0.00	0.00
Transferencias, Asignaciones, Subsidios y Subvenciones, y Pensiones y Jubilaciones	0.00	0.00	0.00	0.00	0.00	0.00
Ingresos de los Entes Públicos de los Poderes Legislativo y Judicial, de los Órganos Autónomos y del Sector Paraestatal o Paramunicipal, así como de las Empresas Productivas del Estado	153,816,541	19,519,129	173,335,670	173,114,055	173,114,055	19,297,514
Cuotas y aportaciones de seguridad social	0.00	0.00	0.00	0.00	0.00	0.00
Productos	0.00	590,236.70	590,236.70	590,236.70	590,236.70	590,236.70
Ingresos por Venta de Bienes, Prestación de Servicios y Otros Ingresos	17,025,120.00	15,884,978.30	32,910,098.30	32,910,023.30	32,910,023.30	15,884,903.30
Transferencias, Asignaciones, Subsidios y Subvenciones, y Pensiones y Jubilaciones	136,791,421.00	3,043,913.76	139,835,334.76	139,613,794.76	139,613,794.76	2,822,373.76
Ingresos derivados de financiamientos	0.00	0.00	0.00	0.00	0.00	0.00
Ingresos derivados de financiamientos	0.00	0.00	0.00	0.00	0.00	0.00
Total	153,816,541	19,519,129	173,335,670	173,114,055	173,114,055	
				Ingresos excedentes		19,297,514



COLEGIO DE EDUCACION PROFESIONAL TECNICA DEL ESTADO DE QUERETARO

Estado Analítico de Ingresos

Del 01 de Enero de 2025 al 31 de Diciembre de 2025

(Cifras en pesos)

M. en C. José Carlos Arredondo Velázquez
Director General

Mtro. Juan Antonio Rivas Saavedra
Director de Administración de Recursos

CP. Luis Miguel Naranjo García
Jefe de Proyecto de Finanzas y Presupuesto

Estado Analítico del Ejercicio del Presupuesto de Egresos

Clasificación por Objeto del Gasto (Capítulo y Concepto)

Del 01 de Enero de 2025 al 31 de Diciembre de 2025

(Cifras en Pesos)

Concepto	Egresos					
	Aprobado	Ampliaciones/ (Reducciones)	Modificado	Devengado	Pagado	Subejercicio
SERVICIOS PERSONALES	127,696,076	1,261,306	128,957,382	125,304,719	125,304,719	3,652,663
REMUNERACIONES AL PERSONAL DE CARÁCTER PERMANENTE	30,573,289	190,506	30,763,795	30,763,795	30,763,795	0
REMUNERACIONES AL PERSONAL DE CARÁCTER TRANSITORIO	44,781,196	-5,259,498	39,521,698	39,067,056	39,067,056	454,642
REMUNERACIONES ADICIONALES Y ESPECIALES	24,021,184	940,829	24,962,013	24,423,316	24,423,316	538,696
SEGURIDAD SOCIAL	9,853,844	3,508,686	13,362,530	12,388,823	12,388,823	973,508
OTRAS PRESTACIONES SOCIALES Y ECONÓMICAS	12,649,175	2,283,792	14,932,967	13,636,267	13,636,267	1,296,700
PREVISIONES	0	0	0	0	0	0
PAGO DE ESTÍMULOS A SERVIDORES PÚBLICOS	5,817,588	-403,010	5,414,578	5,025,462	5,025,462	389,116
MATERIALES Y SUMINISTROS	3,800,805	2,848,451	6,649,256	6,550,895	6,550,895	98,362
MATERIALES DE ADMINISTRACIÓN, EMISIÓN DE DOCUMENTOS Y ARTÍCULOS OFICIALES	1,429,293	588,240	2,017,532	1,926,735	1,926,735	90,797
ALIMENTOS Y UTENSILIOS	159,930	668,262	828,192	815,627	815,627	12,565
MATERIAS PRIMAS Y MATERIALES DE PRODUCCIÓN Y COMERCIALIZACIÓN	0	0	0	0	0	0
MATERIALES Y ARTÍCULOS DE CONSTRUCCIÓN Y DE REPARACIÓN	529,963	663,626	1,193,589	1,193,037	1,193,037	552
PRODUCTOS QUÍMICOS, FARMACÉUTICOS Y DE LABORATORIO	15,891	58,335	74,226	73,930	73,930	296
COMBUSTIBLES, LUBRICANTES Y ADITIVOS	850,000	113,008	963,008	962,850	962,850	158
VESTUARIO, BLANCOS, PRENDAS DE PROTECCIÓN Y ARTÍCULOS DEPORTIVOS	260,000	-132,921	127,079	126,953	126,953	126
MATERIALES Y SUMINISTROS PARA SEGURIDAD	0	0	0	0	0	0
HERRAMIENTAS, REFACCIONES Y ACCESORIOS MENORES	555,728	889,902	1,445,630	1,451,762	1,451,762	-6,132
SERVICIOS GENERALES	21,265,100	12,448,880	33,713,980	32,291,924	31,837,186	1,422,057
SERVICIOS BÁSICOS	2,525,059	1,534,868	4,059,927	4,059,743	4,059,743	183
SERVICIOS DE ARRENDAMIENTO	736,267	2,269,942	3,006,209	2,994,344	2,994,344	11,865
SERVICIOS PROFESIONALES, CIENTÍFICOS, TÉCNICOS Y OTROS SERVICIOS	5,282,304	2,766,398	8,048,702	7,238,390	7,238,390	810,312
SERVICIOS FINANCIEROS, BANCARIOS Y COMERCIALES	1,708,905	3,872,727	5,581,632	5,158,218	5,158,218	423,414
SERVICIOS DE INSTALACIÓN, REPARACIÓN, MANTENIMIENTO Y CONSERVACIÓN	7,047,900	277,626	7,325,527	7,150,394	7,150,394	175,133
SERVICIOS DE COMUNICACIÓN SOCIAL Y PUBLICIDAD	0	0	0	0	0	0
SERVICIOS DE TRASLADO Y VIÁTICOS	239,538	479,143	718,681	717,713	717,713	968
SERVICIOS OFICIALES	905,271	788,322	1,693,593	1,693,493	1,693,493	100
OTROS SERVICIOS GENERALES	2,819,856	459,854	3,279,710	3,279,829	2,824,891	81

Estado Analítico del Ejercicio del Presupuesto de Egresos

Clasificación por Objeto del Gasto (Capítulo y Concepto)

Del 01 de Enero de 2025 al 31 de Diciembre de 2025

(Cifras en Pesos)

Concepto	Egresos					
	Aprobado	Ampliaciones/ (Reducciones)	Modificado	Devengado	Pagado	Subejercicio
TRANSFERENCIAS, ASIGNACIONES, SUBSIDIOS Y OTRAS AYUDAS	1,054,560	621,445	1,676,005	1,676,005	1,676,005	0
TRANSFERENCIAS INTERNAS Y ASIGNACIONES AL SECTOR PÚBLICO	0	0	0	0	0	0
TRANSFERENCIAS AL RESTO DEL SECTOR PÚBLICO	0	0	0	0	0	0
SUBSIDIOS Y SUBVENCIONES	0	0	0	0	0	0
AYUDAS SOCIALES	0	510,917	510,917	510,917	510,917	0
PENSIONES Y JUBILACIONES	1,054,560	110,529	1,165,089	1,165,089	1,165,089	0
TRANSFERENCIAS A FIDEICOMISOS, MANDATOS Y OTROS ANALÓGOS	0	0	0	0	0	0
TRANSFERENCIAS A LA SEGURIDAD SOCIAL	0	0	0	0	0	0
DONATIVOS	0	0	0	0	0	0
TRANSFERENCIAS AL EXTERIOR	0	0	0	0	0	0
BIENES MUEBLES, INMUEBLES E INTANGIBLES	0	4,629,736	4,629,736	4,629,735	4,629,735	1
MOBILIARIO Y EQUIPO DE ADMINISTRACIÓN	0	2,974,074	2,974,074	2,974,074	2,974,074	0
MOBILIARIO Y EQUIPO EDUCACIONAL Y RECREATIVO	0	89,020	89,020	89,020	89,020	0
EQUIPO E INSTRUMENTAL MÉDICO Y DE LABORATORIO	0	0	0	0	0	0
VEHÍCULOS Y EQUIPO DE TRANSPORTE	0	0	0	0	0	0
EQUIPO DE DEFENSA Y SEGURIDAD	0	0	0	0	0	0
MAQUINARIA, OTROS EQUIPOS Y HERRAMIENTAS	0	1,566,641	1,566,641	1,566,641	1,566,641	0
ACTIVOS BIOLÓGICOS	0	0	0	0	0	0
BIENES INMUEBLES	0	1	1	0	0	1
ACTIVOS INTANGIBLES	0	0	0	0	0	0
INVERSIÓN PÚBLICA	0	0	0	0	0	0
OBRA PÚBLICA EN BIENES DE DOMINIO PÚBLICO	0	0	0	0	0	0
OBRA PÚBLICA EN BIENES PROPIOS	0	0	0	0	0	0
PROYECTOS PRODUCTIVOS Y ACCIONES DE FOMENTO	0	0	0	0	0	0
INVERSIONES FINANCIERAS Y OTRAS PROVISIONES	0	0	0	0	0	0
INVERSIONES PARA EL FOMENTO DE ACTIVIDADES PRODUCTIVAS	0	0	0	0	0	0
ACCIONES Y PARTICIPACIONES DE CAPITAL	0	0	0	0	0	0



COLEGIO DE EDUCACION PROFESIONAL TECNICA DEL ESTADO DE QUERETARO

Estado Analítico del Ejercicio del Presupuesto de Egresos


Clasificación por Objeto del Gasto (Capítulo y Concepto)

Del 01 de Enero de 2025 al 31 de Diciembre de 2025

(Cifras en Pesos)

Concepto	Egresos					
	Aprobado	Ampliaciones/ (Reducciones)	Modificado	Devengado	Pagado	Subejercicio
COMPRA DE TITULOS Y VALORES	0	0	0	0	0	0
CONCESIÓN DE PRÉSTAMOS	0	0	0	0	0	0
INVERSIONES EN FIDEICOMISOS, MANDATOS Y OTROS ANALOGOS	0	0	0	0	0	0
OTRAS INVERSIONES FINANCIERAS	0	0	0	0	0	0
PROVISIONES PARA CONTINGENCIAS Y OTRAS EROGACIONES ESPECIALES	0	0	0	0	0	0
PARTICIPACIONES Y APORTACIONES	0	0	0	0	0	0
PARTICIPACIONES	0	0	0	0	0	0
APORTACIONES	0	0	0	0	0	0
CONVENIOS	0	0	0	0	0	0
DEUDA PUBLICA	0	0	0	0	0	0
AMORTIZACIÓN DE LA DEUDA PÚBLICA	0	0	0	0	0	0
INTERESES DE LA DEUDA PÚBLICA	0	0	0	0	0	0
COMISIONES DE LA DEUDA PÚBLICA	0	0	0	0	0	0
GASTOS DE LA DEUDA PÚBLICA	0	0	0	0	0	0
COSTO POR COBERTURAS	0	0	0	0	0	0
APOYOS FINANCIEROS	0	0	0	0	0	0
ADEUDOS DE EJERCICIOS FISCALES ANTERIORES (ADEFAS)	0	0	0	0	0	0
Total del Egreso	153,816,541	21,809,818	175,626,359	170,453,277	169,998,539	5,173,082


 M. en C. José Carlos Arredondo Velázquez
 Director General


 Mtro. Juan Antonio Rivas Saavedra
 Director de Administración de Recursos


 CP. Luis Miguel Naranjo García
 Jefe de Proyecto de Finanzas y Presupuesto



COLEGIO DE EDUCACION PROFESIONAL TECNICA DEL ESTADO DE QUERETARO

Estado Analítico del Ejercicio del Presupuesto de Egresos


Clasificación Económica (por Tipo de Gasto)


Del 01 de Enero de 2025 al 31 de Diciembre de 2025

(Cifras en Pesos)

Concepto	Egresos					
	Aprobado	Ampliaciones/ (Reducciones)	Modificado	Devengado	Pagado	Subejercicio
GASTO CORRIENTE	152,761,981	17,069,555	169,831,536	164,858,454	164,203,716	5,173,082
GASTO DE CAPITAL	0	4,629,735	4,629,735	4,629,735	4,629,735	0
AMORTIZACION DE LA DEUDA Y DISMINUCION DEL PASIVO	0	0	0	0	0	0
PENSIONES Y JUBILACIONES	1,054,580	110,529	1,165,089	1,165,089	1,165,089	0
PARTICIPACIONES	0	0	0	0	0	0
Total del Egreso	153,816,541	21,809,818	175,626,359	170,483,277	169,998,539	5,173,082


M. en C. José Carlos Arredondo Velázquez
Director General


Mtro. Juan Antonio Rivas Sagvedra
Director de Administración de Recursos


CP. Luis Miguel Naranjo García
Jefe de Proyecto de Finanzas y Presupuesto



COLEGIO DE EDUCACION PROFESIONAL TECNICA DEL ESTADO DE QUERETARO

Estado Analítico del Ejercicio del Presupuesto de Egresos

Clasificación Administrativa

Del 01 de Enero de 2025 al 31 de Diciembre de 2025

(Cifras en Pesos)

Concepto	Egresos					
	Aprobado	Ampliaciones/ (Reducciones)	Modificado	Devengado	Pagado	Subejercicio
Dirección General	40,238,034	-5,797,552	34,440,482	34,283,293	33,828,555	157,189
Plantel Amalco	17,367,441	3,774,555	21,141,996	20,540,521	20,540,521	601,475
Plantel Querétaro	49,662,017	2,628,767	52,290,784	50,677,436	50,677,436	1,613,348
Plantel San Juan del Río	30,081,214	5,556,298	35,637,512	34,756,210	34,756,210	881,302
Plantel Aeronáutico	16,467,836	4,220,957	20,688,793	18,774,760	18,774,760	1,914,033
Plantel Automotriz	0	11,426,792	11,426,792	11,421,057	11,421,057	5,735
COLEGIO DE EDUCACION PROFESIONAL TECNICA DEL ESTADO DE QUERETARO	153,816,541	21,809,818	175,626,359	170,453,277	169,998,539	5,173,082
Total del Egreso	153,816,541	21,809,818	175,626,359	170,453,277	169,998,539	5,173,082

M. en C. José Carlos Arredondo Velázquez
Director General

Mtro. Juan Antonio Rivas Saavedra
Director de Administración de Recursos

CP. Luis Miguel Naranjo García
Jefe de Proyecto de Finanzas y Presupuesto



COLEGIO DE EDUCACION PROFESIONAL TECNICA DEL ESTADO DE QUERETARO

Gobierno (Federal/Estatal/Municipal) de Que Queretaro

ESTADO ANALÍTICO DEL EJERCICIO DEL PRESUPUESTO DE EGRESOS

Clasificación Administrativa

Del 01 de Enero de 2025 al 31 de Diciembre de 2025

(Cifras en Pesos)

Concepto	Egresos					
	Aprobado	Ampliaciones/ (Reducciones)	Modificado	Devengado	Pagado	Subejercicio
Poder Ejecutivo	0.00	0.00	0.00	0.00	0.00	0.00
Poder Legislativo	0.00	0.00	0.00	0.00	0.00	0.00
Poder Judicial	0.00	0.00	0.00	0.00	0.00	0.00
Órganos Autónomos	153,816,541	21,809,818	175,626,359	170,453,277	169,998,539	5,173,082
Total del Egreso	153,816,541	21,809,818	175,626,359	170,453,277	169,998,539	5,173,082

M. en C. José Carlos Arredondo Velázquez
Director General

Mtro. Juan Antonio Rivas Saavedra
Director de Administración de Recursos

CP. Luis Miguel Naranjo García
Jefe de Proyecto de Finanzas y Presupuestos



COLEGIO DE EDUCACION PROFESIONAL TECNICA DEL ESTADO DE QUERETARO

Sector Paraestatal (Federal/Estatal/Municipal) de Que Queretaro

ESTADO ANALÍTICO DEL EJERCICIO DEL PRESUPUESTO DE EGRESOS

Clasificación Administrativa

Del 01 de Enero de 2025 al 31 de Diciembre de 2025

(Cifras en Pesos)

Concepto	Egresos					
	Aprobado	Ampliaciones/ (Reducciones)	Modificado	Devengado	Pagado	Subejercicio
Entidades Paraestatales y Fideicomisos No Empresariales y No Financieros	153,816,541	21,809,818	175,626,359	170,453,277	169,998,539	5,173,082
Instituciones Públicas de Seguridad Social	0.00	0.00	0.00	0.00	0.00	0.00
Entidades Paraestatales Empresariales No Financieras con Participación Estatal Mayoritaria	0.00	0.00	0.00	0.00	0.00	0.00
Fideicomisos Empresariales No Financieros con Participación Estatal Mayorista	0.00	0.00	0.00	0.00	0.00	0.00
Entidades Paraestatales Empresariales Financieras Monetarias con Participación Estatal Mayoritaria	0.00	0.00	0.00	0.00	0.00	0.00
Entidades Paraestatales Empresariales Financieras No Monetarias con Participación Estatal Mayoritaria	0.00	0.00	0.00	0.00	0.00	0.00
Fideicomisos Financieros Públicos con Participación Estatal Mayoritaria	0.00	0.00	0.00	0.00	0.00	0.00
Entidades Paramunicipales (en sus diferentes clasificaciones)	0.00	0.00	0.00	0.00	0.00	0.00
Total del Egreso	153,816,541	21,809,818	175,626,359	170,453,277	169,998,539	5,173,082

M. en C. José Carlos Arredondo Velázquez
Director General

Mtro. Juan Antonio Rivas Saavedra
Director de Administración de Recursos

CP. Luis Miguel Naranjo García
Jefe de Proyecto de Finanzas y Presupuesto

Estado Analítico del Ejercicio del Presupuesto de Egresos

Clasificación Funcional (Finalidad y Función)

Del 01 de Enero de 2025 al 31 de Diciembre de 2025

(Cifras en Pesos)

Concepto	Egresos					
	Aprobado	Ampliaciones/ (Reducciones)	Modificado	Devengado	Pagado	Subejercicio
GOBIERNO	0	0	0	0	0	0
LEGISLACION	0	0	0	0	0	0
JUSTICIA	0	0	0	0	0	0
COORDINACION DE LA POLITICA DE GOBIERNO	0	0	0	0	0	0
RELACIONES EXTERIORES	0	0	0	0	0	0
ASUNTOS FINANCIEROS Y HACENDARIOS	0	0	0	0	0	0
SEGURIDAD NACIONAL	0	0	0	0	0	0
ASUNTOS DE ORDEN PUBLICO Y DE SEGURIDAD INTERIOR	0	0	0	0	0	0
OTROS SERVICIOS GENERALES	0	0	0	0	0	0
DESARROLLO SOCIAL	153,816,541	21,809,818	175,626,359	170,453,277	169,998,539	5,173,082
PROTECCION AMBIENTAL	0	0	0	0	0	0
VIVIENDA Y SERVICIOS A LA COMUNIDAD	0	0	0	0	0	0
SALUD	0	0	0	0	0	0
RECREACION, CULTURA Y OTRAS MANIFESTACIONES SOCIALES	0	0	0	0	0	0
EDUCACION	153,816,541	21,809,818	175,626,359	170,453,277	169,998,539	5,173,082
PROTECCION SOCIAL	0	0	0	0	0	0
OTROS ASUNTOS SOCIALES	0	0	0	0	0	0
DESARROLLO ECONOMICO	0	0	0	0	0	0
ASUNTOS ECONOMICOS, COMERCIALES Y LABORALES EN GENERAL	0	0	0	0	0	0
AGROPECUARIA, SILVICULTURA, PESCA Y CAZA	0	0	0	0	0	0
COMBUSTIBLES Y ENERGIA	0	0	0	0	0	0
MINERIA, MANUFACTURAS Y CONSTRUCCION	0	0	0	0	0	0
TRANSPORTE	0	0	0	0	0	0
COMUNICACIONES	0	0	0	0	0	0
TURISMO	0	0	0	0	0	0
CIENCIA, TECNOLOGIA E INNOVACION	0	0	0	0	0	0
OTRAS INDUSTRIAS Y OTROS ASUNTOS ECONOMICOS	0	0	0	0	0	0
OTRAS NO CLASIFICADAS EN FUNCIONES ANTERIORES	0	0	0	0	0	0



Estado Analítico del Ejercicio del Presupuesto de Egresos

Clasificación Funcional (Finalidad y Función)

Del 01 de Enero de 2025 al 31 de Diciembre de 2025

(Cifras en Pesos)


Concepto	Egresos					
	Aprobado	Ampliaciones/ (Reducciones)	Modificado	Devengado	Pagado	Subejercicio
TRANSACCIONES DE LA DEUDA PUBLICA / COSTO FINANCIERO DE LA DEUDA	0	0	0	0	0	0
TRANSFERENCIAS, PARTICIPACIONES Y APORTACIONES ENTRE DIFERENTES NIVELES Y ORDENES DE GOBIERNO	0	0	0	0	0	0
SANEAMIENTO DEL SISTEMA FINANCIERO	0	0	0	0	0	0
ADEUDOS DE EJERCICIOS FISCALES ANTERIORES	0	0	0	0	0	0
Total del Egreso	153,816,541	21,809,818	175,626,359	170,453,277	169,998,539	5,173,082



M. en C. José Carlos Arredondo Velázquez
Director General



Mtro. Juan Antonio Rivas Saavedra
Director de Administración de Recursos



CP. Luis Miguel Naranjo García
Jefe de Proyecto de Finanzas y Presupuesto



COLEGIO DE EDUCACION PROFESIONAL TECNICA DEL ESTADO DE QUERETARO

Endeudamiento Neto


Del 01 de Enero al 31 de Diciembre del 2025


(Cifras en Pesos)

Identificación de Crédito o Instrumento	Contratación/Colocación	Amortización	Endeudamiento Neto
	A	B	C=A-B
Créditos Bancarios			
NADA QUE MANIFESTAR			
Total Créditos Bancarios	0.00	0.00	0.00
Otros Instrumentos de Deuda			
Total Otros Instrumentos de Deuda	0.00	0.00	0.00
TOTAL	0.00	0.00	0.00

Texto del reporte


M. en C. José Carlos Arredondo Velázquez
Director General


Mtro. Juan Antonio Rivas Saavedra
Director de Administración de Recursos


C.P. Luis Miguel Naranjo García
Jefe de Proyecto de Finanzas y Presupuesto



COLEGIO DE EDUCACION PROFESIONAL TECNICA DEL
ESTADO DE QUERETARO

Flujo de Fondos

Del 01 de enero al 31 de diciembre de 2025

(Cifras en Pesos)

Concepto	Estimado/Aprobado	Devengado	Recaudado/Pagado
I. Rubro de Ingresos	153,816,541	173,114,055	173,114,055
A. Impuestos	0	0	0
B. Cuotas y aportaciones de seguridad social	0	0	0
C. Contribuciones de mejoras	0	0	0
D. Derechos	0	0	0
E. Productos	0	590,237	590,237
F. Aprovechamientos	0	0	0
G. Ingresos por venta de bienes, prestación de servicios y otros ingresos	17,025,120	32,910,023	32,910,023
H. Participaciones, aportaciones, convenios, incentivos derivados de la colaboración fiscal y fondos distintos de aportaciones	80,958,192	0	0
I. Transferencias, asignaciones, subsidios y subvenciones, y pensiones y jubilaciones	55,833,229	139,613,795	139,613,795
J. Ingresos derivados de financiamientos	0	0	0
II. Capítulos de Gasto	153,816,541	170,453,277	169,998,539
A. Servicios personales	127,696,076	125,304,719	125,304,719
B. Materiales y suministros	3,800,805	6,550,895	6,550,895
C. Servicios generales	21,265,100	32,291,924	31,837,186
D. Transferencias, asignaciones, subsidios y otras ayudas	1,054,560	1,676,005	1,676,005
E. Bienes muebles, inmuebles e intangibles	0	4,629,735	4,629,735
F. Inversión pública	0	0	0
G. Inversiones financieras y otras provisiones	0	0	0
H. Participaciones y aportaciones	0	0	0
I. Deuda pública	0	0	0
III. Total de las operaciones	0	2,660,778	3,115,516

Texto

M. en C. José Carlos Arredondo Velázquez
Director General

Mtro. Juan Antonio Rivas Saavedra
Director de Administración de Recursos

CP. Luis Miguel Naranjo García
Jefe de Proyecto de Finanzas y Presupuesto



COLEGIO DE EDUCACION PROFESIONAL TECNICA DEL ESTADO DE QUERETARO


Intereses de la Deuda


Del 01 de Enero al 31 de Diciembre del 2025


(Cifras en Pesos)

Identificación de Crédito o Instrumento	Devengado	Pagado
Créditos Bancarios		
NADA QUE MANIFESTAR		
Total de Intereses de Créditos Bancarios	0.00	0.00
Otros Instrumentos de Deuda		
Total de Intereses de Otros Instrumentos de Deuda	0.00	0.00
TOTAL	0.00	0.00

Texto del reporte


M. en C. José Carlos Arredondo Velázquez
Director General


Mtro. Juan Antonio Rivas Saavedra
Director de Administración de Recursos


C.P. Luis Miguel Naranjo García
Jefe de Proyecto de Finanzas y Presupuesto



COLEGIO DE EDUCACION PROFESIONAL TECNICA DEL ESTADO DE QUERETARO

Gasto por Categoría Programática


Del 01 de Enero de 2025 al 31 de Diciembre de 2025

(Cifras en Pesos)

Concepto	Egresos					
	Aprobado	Ampliaciones/ (Reducciones)	Modificado	Devengado	Pagado	Subejercicio
PROGRAMAS	153,816,541	21,809,818	175,626,359	170,453,277	169,998,539	5,173,082
Subsidios Sector Social y Privado o Entidades Federativas y Municipios	0	0	0	0	0	0
SUJETOS A REGLAS DE OPERACIÓN	0	0	0	0	0	0
OTROS SUBSIDIOS	0	0	0	0	0	0
Desempeño de las Funciones	153,816,541	21,809,818	175,626,359	170,453,277	169,998,539	5,173,082
PRESTACIÓN DE SERVICIOS PÚBLICOS	153,816,541	21,809,818	175,626,359	170,453,277	169,998,539	5,173,082
PROVISIÓN DE BIENES PÚBLICOS	0	0	0	0	0	0
PLANEACIÓN, SEGUIMIENTO Y EVALUACIÓN DE POLÍTICAS PÚBLICAS	0	0	0	0	0	0
PROMOCIÓN Y FOMENTO	0	0	0	0	0	0
REGULACIÓN Y SUPERVISIÓN	0	0	0	0	0	0
FUNCIONES DE LAS FUERZAS ARMADAS	0	0	0	0	0	0
ESPECÍFICOS	0	0	0	0	0	0
PROYECTOS DE INVERSIÓN	0	0	0	0	0	0
Administrativas y de Apoyo	0	0	0	0	0	0
APOYO AL PROCESO PRESUPUESTARIO Y PARA MEJORAR LA EFICIENCIA INSTITUCIONAL	0	0	0	0	0	0
APOYO A LA FUNCIÓN PÚBLICA Y AL MEJORAMIENTO DE LA GESTIÓN	0	0	0	0	0	0
OPERACIONES AJENAS	0	0	0	0	0	0
Compromisos	0	0	0	0	0	0
OBLIGACIONES DE CUMPLIMIENTO DE RESOLUCIÓN JURISDICCIONAL	0	0	0	0	0	0
DESASTRES NATURALES	0	0	0	0	0	0
Obligaciones	0	0	0	0	0	0
PENSIONES Y JUBILACIONES	0	0	0	0	0	0
APORTACIONES A LA SEGURIDAD SOCIAL	0	0	0	0	0	0
APORTACIONES A FONDOS DE ESTABILIZACIÓN	0	0	0	0	0	0
APORTACIONES A FONDOS DE INVERSIÓN Y REESTRUCTURA DE PENSIONES	0	0	0	0	0	0
Programas de Gasto Federalizado (Gobierno Federal)	0	0	0	0	0	0
GASTO FEDERALIZADO	0	0	0	0	0	0
PARTICIPACIONES A ENTIDADES FEDERATIVAS Y MUNICIPIOS	0	0	0	0	0	0
COSTO FINANCIERO, DEUDA O APOYOS A DEUDORES Y AHORRADORES DE LA BANCA	0	0	0	0	0	0
ADEUDOS DE EJERCICIOS FISCALES ANTERIORES	0	0	0	0	0	0
Total del Egreso	153,816,541	21,809,818	175,626,359	170,453,277	169,998,539	5,173,082


 M. en C. José Carlos Arredondo Velázquez
 Director General



 Mtro. Juan Antonio Rivas Saavedra
 Director de Administración de Recursos


 CP. Luis Miguel Naranjo Garcia
 Jefe de Proyecto de Finanzas y Presupuesto


Concepto	Egresos					Subejercicio 6 = (3 - 4)
	Aprobado	Ampliaciones/	Modificado	Devengado	Pagado	
	1	2	3 = (1 + 2)	4	5	
NADA QUE MANIFESTAR						
Total del Gasto	-	-	-	-	-	-



M. en C. José Carlos Arredondo Velázquez
Director General



Mtro. Juan Antonio Rivas Saavedra
Director de Administración de Recursos



C. P. Luis Miguel Naranjo García
Jefe de Proyecto de Presupuesto y Contabilidad

Organismo
FechaColegio Educación Profesional Técnica del Estado de Querétaro
2026-01-12 15:39:56

Reporte: Diciembre

Plan Estatal de Desarrollo					POA (PEA)			Financiamiento				Indicador			Diciembre		Avance						
Eje	Objetivo	Reto	Estrategia	Acción	Descripción	Fecha Inicial	Fecha Final	Corriente	Federal	Propio	Total	Indicador	Meta	Tipo	Frecuencia	Avance	Beneficiarios	\$ Ejercido	Avance	Meta	Beneficiarios	\$ Ejercido	\$ Total
Educación, Cultura y Deporte		12. Posicionarse en los primeros 15 lugares a nivel nacional en tasas de cobertura de educación media superior.	Fortalecer la cobertura educativa.	Proveer atención integral a la salud de los y las pacientes	Analizar la situación particular del alumno en baja temporal	2025-01-01	2025-12-01	\$3,605,757.80	\$4,542,655.85		\$8,148,413.65	Porcentaje de las Personas Estudiantes del CONALEP-QRO., reincorporadas durante el periodo con respecto al Total del Alumnado Matriculado en el periodo	1	Promedio	Semestral	0.00	18	1273752	0.00	1	18	1273752	8148414
Educación, Cultura y Deporte		17. Incrementar la matriculación de alumnos inscritos en 1% anual en bachilleratos tecnológicos.	Nivelar los conocimientos del alumnado en educación básica y media superior.	Proveer atención integral a la salud de los y las pacientes	Brindar la Formación Profesional Técnica Bachiller	2025-01-01	2025-12-01	\$4,887,575.75	\$4,771,047.30		\$9,658,623.05	Tasa de variación de Personas Estudiantes en el periodo semestral con respecto del Total del Alumnado Matriculado en el mismo periodo semestral del ciclo escolar anterior del CONALEP-QRO.	1	Promedio	Semestral	0.00	0	1541705	0.00	1	0	1541705	9658623
Educación, Cultura y Deporte		17. Incrementar la matriculación de alumnos inscritos en 1% anual en bachilleratos tecnológicos.	Fortalecer la cobertura educativa.	Proveer atención integral a la salud de los y las pacientes	Gestión de la aplicación del recurso en materia de adquisiciones de bienes y servicios	2025-01-01	2025-12-01	\$3,847,193.60	\$6,677,294.37	\$17,025,120.00	\$27,549,607.97	Porcentaje de Personas Estudiantes inscritas en CONALEP-QRO., en el periodo con respecto al total de capacidad instalada para atender al Alumnado Matriculado durante el periodo	84	Acumulativo	Semestral	0.00	0	7090329	0.00	84	0	7090329	27549608
Educación, Cultura y Deporte		12. Posicionarse en los primeros 15 lugares a nivel nacional en tasas de cobertura de educación media superior.	Fortalecer la cobertura educativa.		Impartición de las Asesorías Complementarias	2025-01-01	2025-12-01	\$5,754,282.85	\$4,909,477.20		\$10,663,760.05	Porcentaje de reprobación de las Personas Estudiantes al finalizar el periodo semestral con respecto al Total del Alumnado Matriculado del periodo semestral del CONALEP-QRO.	45		Mensual	35.14	1585	1720310		45	1585	1720310	10663760
Educación, Cultura y Deporte		15. Pasar a los primeros 20 lugares entre las entidades con menor tasa de abandono en educación media superior.	Nivelar los conocimientos del alumnado en educación básica y media superior.	Proveer atención integral a la salud de los y las pacientes	Impartición de Tutorías: Directa, Grupal y Extracurricular.	2025-01-01	2025-12-01	\$5,964,968.15	\$6,777,028.90		\$12,741,997.05	Porcentaje de abandono escolar de las Personas Estudiantes con respecto al Total del Alumnado Matriculado del periodo semestral del CONALEP-QRO.	1	Promedio	Semestral	0.27	12	2056944	0.27	1	12	2056944	12741997
Educación, Cultura y Deporte		16. Reducir el abandono escolar en 1% en secundaria y educación media superior, con respecto al año anterior.	Brindar apoyos para lograr la disminución del abandono escolar, con énfasis en los grupos vulnerables; en todos los niveles educativos.	Proveer atención integral a la salud de los y las pacientes	Operar el Perfil del Docente CONALEP-QRO.	2025-01-01	2025-12-01	\$3,681,621.38	\$3,228,048.85		\$6,909,670.23	Porcentaje de Personal Docente del CONALEP-QRO., capacitado con respecto al total del Personal Docente en la institución	93	Promedio	Semestral	3.00	4	1131498	3.00	93	4	1131498	6909670

Organismo
FechaColegio Educación Profesional Técnica del Estado de Querétaro
2026-01-12 15:39:56

Reporte: Diciembre

Plan Estatal de Desarrollo					POA (PEA)		Financiamiento				Indicador			Diciembre		Avance							
Eje	Objetivo	Reto	Estrategia	Acción	Descripción	Fecha Inicial	Fecha Final	Corriente	Federal	Propio	Total	Indicador	Meta	Tipo	Frecuencia	Avance	Beneficiarios	\$ Ejercido	Avance	Meta	Beneficiarios	\$ Ejercido	\$ Total
Educación, Cultura y Deporte		16. Reducir el abandono escolar en 1% en secundaria y educación media superior, con respecto al año anterior.			Proceso de Enseñanza - Aprendizaje	2025-01-01	2025-12-01	\$8,734,279.12	\$29,869,032.81		\$38,603,311.93	Porcentaje de Eficiencia Terminal del CONALEP-QRO., por cohorte generacional con respecto al total de personas estudiantes inscritas en el primer periodo de la misma generación.	69		Mensual	0.69	13	6261797	69	13	6261797	38603312	
Educación, Cultura y Deporte		8. Incrementar el grado de escolaridad promedio de 10.5 a 11.5, hasta el 5.º semestre de preparatoria concluido.			Proceso de Enseñanza - Aprendizaje	2025-01-01	2025-12-01	\$3,918,209.80	\$6,378,188.85		\$10,296,398.65	Porcentaje de Personas Egresadas del CONALEP-QRO., con respecto al total de personas estudiantes inscritas en el primer periodo de la misma generación	74		Mensual	0.81	15	1636415	74	15	1636415	10296399	
Educación, Cultura y Deporte		16. Reducir el abandono escolar en 1% en secundaria y educación media superior, con respecto al año anterior.	Fortalecer la cobertura educativa.		Promocionar la Formación Profesional Técnica Bachiller	2025-01-01	2025-12-01	\$3,445,894.75	\$5,001,351.38		\$8,447,246.13	Porcentaje de Personas estudiantes de nuevo ingreso inscritas en el periodo del área de influencia en el CONALEP-QRO., con respecto al total de Personas Egresadas de secundaria del área de influencia del ciclo escolar anterior	7		Mensual	6.64	1761	1019778	7	1761	1019778	8447246	
Educación, Cultura y Deporte		16. Reducir el abandono escolar en 1% en secundaria y educación media superior, con respecto al año anterior.	Vincular la oferta educativa con la demanda de los distintos sectores económicos.		Promover y desarrollar procesos de certificación en competencias	2025-01-01	2025-12-01	\$3,506,272.72	\$5,011,798.01		\$8,518,070.73	Porcentaje de las Personas Estudiantes del CONALEP-QRO., certificadas en competencias con respecto al Total del Alumnado Matriculado en el periodo	20		Mensual	3.04	136	1032168	20	136	1032168	8518071	
Educación, Cultura y Deporte		19. Incrementar la matrícula en educación superior en áreas científicas y tecnológicas en 1% anual.	Vincular la oferta educativa con la demanda de los distintos sectores económicos.		Promover y desarrollar procesos de certificación en competencias	2025-01-01	2025-12-01	\$3,446,504.63	\$5,001,456.90		\$8,447,961.53	Tasa de variación de certificaciones en competencias promovidas por CONALEP-QRO., mismo trimestre año actual respecto mismo trimestre año anterior	2		Mensual	-26.32	140	1019993	2	140	1019993	8447962	



COLEGIO DE EDUCACION PROFESIONAL TECNICA DEL ESTADO DE
QUERETARO


Indicadores de Postura Fiscal
Del 01 de Enero al 31 de Diciembre de 2025
Cifras en Pesos


Concepto	Estimado / Aprobado	Devengado	Pagado / Recaudado
I. Ingresos Presupuestarios	153,816,541	173,114,055	173,114,055
1. Ingresos del Gobierno de la Entidad Federativa	0	0	0
2. Ingresos del Sector Paraestatal	153,816,541	173,114,055	173,114,055
II. Egresos Presupuestarios	153,816,541	170,453,277	169,998,539
3. Egresos del Gobierno de la Entidad Federativa	0	0	0
4. Egresos del Sector Paraestatal	153,816,541	170,453,277	169,998,539
III. Balance Presupuestario (Superávit o Déficit) (III=I-II)	0	2,660,778	3,115,516

Concepto	Estimado	Devengado	Pagado
III. Balance Presupuestario (Superávit o Déficit)	0	2,660,778	3,115,516
IV. Intereses, Comisiones y Gastos de la Deuda	0	0	0
V. Balance Primario (Superávit o Déficit) (V=III-IV)	0	2,660,778	3,115,516

Concepto	Estimado	Devengado	Pagado
A. Financiamiento	0	0	0
B. Amortización de la Deuda	0	0	0
C. Financiamiento Neto	0	0	0


M. en C. José Carlos Arredondo Velázquez
Director General


Mtro. Juan Antonio Rivas Saavedra
Director de Administración de Recursos


CP. Luis Miguel Naranjo García
Jefe de Proyecto de Finanzas y Presupuesto

**COLEGIO DE EDUCACIÓN PROFESIONAL TÉCNICA
DEL ESTADO DE QUERÉTARO
(CONALEP QRO)**

**CARTA DE HALLAZGOS 2025
Y
SEGUIMIENTO DE OBSERVACIONES
DE EJERCICIOS ANTERIORES**

AL 31 DE DICIEMBRE DE 2025

**COLEGIO DE EDUCACIÓN PROFESIONAL TÉCNICA
DEL ESTADO DE QUERÉTARO
(CONALEP QRO)**

**CARTA DE HALLAZGOS 2025
Y
SEGUIMIENTO DE OBSERVACIONES DE EJERCICIOS ANTERIORES**

AL 31 DE DICIEMBRE DE 2025

CONTENIDO:

Introducción

I. Hallazgos a los Rubros de los Estados Financieros del Ejercicio 2025.

II. Seguimiento a las Observaciones Determinadas en Ejercicios Anteriores. (No Aplica).

16 de enero del 2026.

**A la H. Junta Directiva del
Colegio de Educación Profesional Técnica del Estado de Querétaro
P r e s e n t e.**

En relación con nuestro examen de los estados financieros del **Colegio de Educación Profesional Técnica del Estado de Querétaro (Entidad), al 31 de diciembre de 2025** y respecto de los cuales presentamos nuestra opinión en informe por separado, evaluamos la estructura de control interno de la Entidad como es requerido por las normas internacionales de auditoría, únicamente hasta el grado que consideramos necesario para tener una base sobre la cual determinar la naturaleza, alcance y oportunidad de nuestros procedimientos de auditoría.

Nuestra revisión de la estructura del control interno comprendió un estudio y evaluación general de sus elementos, de los programas de operación y del ejercicio del presupuesto y, en consecuencia, no fue ejecutada con el propósito primario de evaluar la eficacia absoluta con que la estructura de control interno del **Colegio de Educación Profesional Técnica del Estado de Querétaro** permite detectar todos los errores e irregularidades que pudieran ocurrir.

Informamos que, derivado de nuestra evaluación del control interno, de las pruebas de auditoría realizadas a los estados financieros, presupuestales y de cumplimiento con la Ley de Disciplina Financiera, identificamos 1 hallazgo por el ejercicio del 1º de enero al 31 de diciembre de 2025.

Respecto a la auditoría a los estados financieros, presupuestales y de cumplimiento con la Ley de Disciplina Financiera de los ejercicios 2024 (auditado por otra Firma de Contadores), no se reportaron hallazgos o seguimiento de observaciones de ejercicios anteriores pendientes de solventar.

Agradecemos todas las atenciones y facilidades otorgadas a nuestros colaboradores para el cabal y oportuno cumplimiento de nuestro trabajo.

Quedamos a sus órdenes para proporcionar cualquier información adicional que al respecto estimen pertinente.

Atentamente
BTM Garza García, S.C.



C.P.C. Víctor Gutiérrez Olvera
Socio de Auditoría.



REPORTE DE HALLAZGOS

DE-012

No.

Nombre del ente público	COLEGIO DE EDUCACIÓN PROFESIONAL TÉCNICA DEL ESTADO DE QUERÉTARO		
Ejercicio de revisión	2025		
Despacho de Auditores Externos	BTM GARZA GARCÍA, S.C.		
Área o Unidad	DIRECCIÓN DE ADMINISTRACIÓN DE RECURSOS		
Tipo de hallazgo	<input checked="" type="checkbox"/> Económico	<input checked="" type="checkbox"/> Control Interno	
Rubro afectado	BIENES MUEBLES		
Cuenta afectada	12.4.0.0.0000		

Descripción del hallazgo

EL SALDO CONTABLE AL 31 DE DICIEMBRE DE 2025 DE BIENES MUEBLES POR \$95,324,573.16, INCLUYE UN IMPORTE POR \$10,950,043 POR LA REVALUACIÓN DE LOS BIENES ADQUIRIDOS HASTA DICIEMBRE DE 2012 Y QUE FUE REGISTRADO CONTABLEMENTE EN DICIEMBRE DE 2023 EN FORMA GLOBAL, SIN QUE SE HAYA RECONOCIDO EN EL MÓDULO DE BIENES MUEBLES DE LA ENTIDAD EN FORMA DETALLADA, ES DECIR, POR CADA BIEN REVALUADO, LO QUE ORIGINA QUE NO COINCIDA LA RELACIÓN DE BIENES PATRIMONIALES CON LOS REGISTROS CONTABLES POR LOS \$10,456,223, EL CUAL SE INTEGRA COMO SIGUE:

SALDO CONTABLE DE BIENES MUEBLES AL 31 DIC 25	\$95,324,573
SALDO SEGÚN RELACIÓN DE BIENES PATRIMONIALES	\$84,374,532
VARIACIÓN	10,950,043

Clasificación del hallazgo

Bajo riesgo Mediano riesgo Alto riesgo

Hallazgo recurrente

Si No

Ejercicio de origen

Hallazgo atendido

Si No

Fecha de solventación

Montos y cantidades (cifras en pesos)

Universo	Muestra	Observado
95,324,573.16	\$95,324,573.16 100%	En relación al Universo 10,950,043 11% En relación a la Muestra \$10,950,043 11%

Fundamento específico legal y/o técnico infringido

Ley General de Contabilidad Gubernamental Artículo 27: Los entes públicos deberán llevar a cabo el levantamiento físico del inventario de los bienes a que se refiere el artículo 23 de esta Ley. Dicho inventario deberá estar debidamente conciliado con el registro contable. Dar total cumplimiento a lo establecido en el acta CACQRO/002/2021 del Consejo De Armonización Contable del Estado de Querétaro del 27 de diciembre de 2021.

Efectos

SOBRE/SUB VALUACIÓN EN EL VALOR CONTABLE DE LOS BIENES MUEBLES AL 31 DE DICIEMBRE DE 2025.





Recomendaciones

Correctivas

DAR DE ALTA EN FORMA DETALLADA EN EL MÓDULO DE BIENES MUEBLES, EL VALOR DE LA REVALUACIÓN DE LOS BIENES ADQUIRIDOS HASTA EL 31 DE DICIEMBRE DE 2012

Preventivas

REALIZAR LA IDENTIFICACIÓN DE LA REVALUACIÓN POR TIPO DE BIEN EN EL MÓDULO DE BIENES MUEBLES INCLUYENDO SU DEPRECIACIÓN ACUMULADA REVALUADA.

			
M en C. José Carlos Arredondo Velázquez Director General	Mtro. Juan Antonio Rivas Saavedra Director de Administración de Recursos	C.P.C. Edmundo Méndez Hernández Gerente de BTM Garza García S.C.	C.P.C. Víctor Gutiérrez Olvera Socio de BTM Garza García, S.C.

Fecha de firma: 15 de enero de 2026

Nota: En caso de que la entidad desee realizar una aclaración sobre el hallazgo, se deberá adjuntar en una sola hoja por separado.