



CENTRO DE PREVENCIÓN SOCIAL DEL DELITO Y LA VIOLENCIA EN EL ESTADO DE QUERÉTARO.

Estados financieros dictaminados
por el año que terminó el 31 de
Diciembre de 2025 e informe de
los auditores independientes del
19 de Enero de 2026.

Querétaro, Qro. 19 de Enero 2026.



CENTRO DE PREVENCIÓN SOCIAL DEL DELITO Y LA VIOLENCIA EN EL ESTADO DE QUERÉTARO.

Informe de auditores independiente y estados financieros 2025.

Contenido

- a. Opinión Independiente
- b. Estado de Actividades
- c. Estado de Situación Financiera
- d. Estado de Variación en la hacienda pública
- e. Estado de Cambios en la Situación Financiera
- f. Estado de Flujos de Efectivo
- g. Informes sobre pasivos contingentes
- h. Notas a los estados financieros
- i. Estado Analítico del Activo
- j. Estado Analítico de la Deuda y Otros Pasivos
- k. Anexos
 - 1. Relación de Bienes muebles que componen el patrimonio
 - 2. Relación de Bienes inmuebles que componen el patrimonio
 - 3. Relación de cuentas bancarias productivas específicas
 - 4. Relación de esquemas bursátiles
 - 5. Coberturas financieras
 - 6. Participación del Poder Ejecutivo del Estado de Querétaro en el Patrimonio del Ente Público



INFORME DE LOS AUDITORES INDEPENDIENTES

**A LA H. JUNTA DE GOBIERNO
CENTRO DE PREVENCIÓN SOCIAL DEL DELITO
Y LA VIOLENCIA EN EL ESTADO DE QUERÉTARO.
PRESENTE.**

Opinión

Hemos auditado los estados financieros adjuntos del Centro de Prevención Social del Delito y la Violencia en el Estado de Querétaro (la Entidad), que comprenden el Estado de Situación Financiera, el Estado Analítico del Activo y el Estado Analítico de la Deuda Pública y Otros Pasivos al 31 de diciembre de 2025, y el Estado de Actividades, el Estado de Variación en la Hacienda Pública, el Estado de Cambios en la Situación Financiera, el Estado de Flujos de Efectivo y el Informe sobre Pasivos Contingentes, así como los Anexos correspondientes a Relación de Bienes Muebles que Componen el Patrimonio, Relación de Bienes Inmuebles que Componen el Patrimonio, Relación de Cuentas Bancarias Productivas Específicas, Relación de Esquemas Bursátiles, Coberturas financieras y la Participación del Poder Ejecutivo del Estado de Querétaro en el Patrimonio del Ente Público, por el año terminado en dicha fecha, así como las Notas a los Estados Financieros que incluyen un resumen de las políticas contables significativas correspondientes al año terminado en dicha fecha.

En nuestra opinión, los estados financieros adjuntos, que se describen en el párrafo anterior, están preparados en todos los aspectos materiales referentes a la información financiera, que incluye el revisar y emitir los informes pertinentes respecto del cumplimiento de la Entidad con lo establecido en la Ley General de Contabilidad Gubernamental, Marco Conceptual de Contabilidad Gubernamental, Postulados Básicos de Contabilidad Gubernamental y demás normatividad emitida por el Consejo Nacional de Armonización Contable (CONAC), para la emisión de información financiera que aplicarán los Entes Públicos, así como con las disposiciones normativas aplicables en materia de control interno.

Fundamento de la opinión

Hemos llevado a cabo nuestra auditoría de conformidad con las Normas Internacionales de Auditoría (NIA) que son consistentes con los principios fundamentales de las Normas Profesionales de Auditoría del Sistema Nacional de Fiscalización. Nuestras responsabilidades, de acuerdo con estas normas, se describen con más detalle en la sección "Responsabilidades del auditor para la auditoría de los Estados financieros" de nuestro informe. Somos independientes de la Entidad de conformidad con el Código de Ética Profesional del Instituto Mexicano de Contadores Públicos, A. C. (Código de Ética Profesional), junto con los requerimientos de ética que son aplicables a nuestras auditorías de los Estados financieros en México, y hemos cumplido con las demás responsabilidades de ética de conformidad con esos requerimientos y con el Código de Ética Profesional. Consideramos que la evidencia de auditoría que hemos obtenido proporciona una base suficiente y adecuada para nuestra opinión.

Base de preparación contable y utilización de este informe

Los Estados financieros adjuntos fueron preparados para cumplir con los requerimientos normativos gubernamentales a que está sujeta en su carácter de Entidad Descentralizada del Poder Ejecutivo del Estado de Querétaro y que están incluidas en la Ley General de Contabilidad Gubernamental y los documentos normativos contables y lineamientos emitidos por el Consejo Nacional de Armonización Contable (CONAC) para la emisión de información financiera que aplicarán los Entes Públicos incluidos los Postulados Básicos de Contabilidad Gubernamental; consecuentemente, éstos pueden no ser apropiados para otra finalidad. Nuestra opinión no se modifica por esta cuestión.

Responsabilidades de la administración y de los encargados del gobierno de la Entidad sobre los Estados financieros

La Administración es responsable de la preparación y presentación razonable de los Estados financieros adjuntos de conformidad con las disposiciones en materia de información financiera establecidas en la Ley General de Contabilidad Gubernamental, y del control interno que la Administración consideró necesario para permitir la preparación de estados financieros libres de incorrección material debida a fraude o error.

En la preparación de los estados financieros, la Administración es responsable de la evaluación de la capacidad de la Entidad para continuar operando como una entidad en funcionamiento, revelando, en su caso, las cuestiones relativas a la entidad en funcionamiento y utilizando las bases contables aplicables a una entidad en funcionamiento, a menos que la administración tenga la intención de liquidar la entidad o cesar sus operaciones, o bien no exista una alternativa realista.

Los encargados del gobierno de la Entidad son responsables de la supervisión del proceso de presentación de la información financiera de la Entidad.

Responsabilidades del auditor sobre la auditoría de los Estados financieros

Nuestros objetivos son obtener una seguridad razonable de que los Estados financieros, en su conjunto, se encuentran libres de incorrección material, debido a fraude o error, y emitir un informe de auditoría que contiene nuestra opinión. Seguridad razonable es un alto nivel de seguridad, pero no es una garantía de que una auditoría realizada de conformidad con las NIA siempre detecte una incorrección material cuando existe. Las incorrecciones pueden deberse a fraude o error y son consideradas materiales si individualmente, o en su conjunto, puede preverse razonablemente que influyan en las decisiones económicas que los usuarios hacen basándose en los estados financieros.

Como parte de una auditoría de conformidad con las NIA, aplicamos nuestro juicio profesional y mantenemos una actitud de escepticismo profesional durante toda la auditoría. También:

- Identificamos y evaluamos los riesgos de incorrección material en los estados financieros, debida a fraude o error, diseñamos y aplicamos los procedimientos de auditoría para responder a esos riesgos y obtener evidencia de auditoría suficiente y apropiada para obtener una base para nuestra opinión. El riesgo de no detectar una incorrección material debida a fraude es mayor que en el caso de una incorrección material, ya que el fraude puede implicar colusión, falsificación, manifestaciones intencionalmente erróneas, omisiones intencionales o la anulación del control interno.
- Obtenemos conocimiento del control interno importante para la auditoría con el fin de diseñar los procedimientos de auditoría que consideramos adecuados en las circunstancias, y no con la finalidad de expresar una opinión sobre la eficacia del control interno de la Entidad.
- Evaluamos lo apropiado de las políticas contables utilizadas y la razonabilidad de las estimaciones contables, así como las revelaciones hechas por la administración de la Entidad.



- Concluimos sobre lo apropiado del uso de la administración de las bases contables aplicables a una entidad en funcionamiento y, con base en la evidencia de auditoría obtenida, concluimos sobre si existe o no una incertidumbre importante relacionada con eventos o con condiciones que pueden originar dudas significativas sobre la capacidad de la Entidad para continuar como entidad en funcionamiento. Si concluimos que existe una incertidumbre importante, se nos requiere que llamemos la atención en nuestro informe de auditoría sobre la correspondiente información revelada en los estados financieros o, si dicha revelación es insuficiente, que expresemos una opinión modificada. Nuestras conclusiones se basan en la evidencia de auditoría obtenida hasta la fecha de nuestro informe. Sin embargo, hechos o condiciones futuras pueden ser causa de que la Entidad deje de ser una entidad en funcionamiento.

Nos comunicamos con los responsables del gobierno de la Entidad en relación, entre otras cuestiones, con el alcance planeado y el momento de realización de la auditoría y los hallazgos importantes de la auditoría, así como cualquier deficiencia significativa en el control interno que identificamos durante nuestra auditoría.

**SERVICIOS DE AUDITORÍAS INTEGRALES Y
ASESORÍA ADMINISTRATIVA, S.C.**

C.P.C. Jorge Alberto Valladares Hernández
Socio Auditor

19 de enero de 2026.



Cuenta Pública 2025
CENTRO DE PREVENCIÓN SOCIAL DEL DELITO Y LA VIOLENCIA EN EL ESTADO DE QUERÉTARO
Estado de Actividades
Del 1 de Enero al 31 de Diciembre de 2025
(Cifras en Pesos)



Concepto	2025	2024
INGRESOS Y OTROS BENEFICIOS		
Ingresos de Gestión	486,822	1,158,534
Impuestos	0	0
Cuotas y Aportaciones de Seguridad Social	0	0
Contribuciones de Mejoras	0	0
Derechos	0	0
Productos	486,822	1,158,534
Aprovechamientos	0	0
Ingresos por Venta de Bienes y Prestación de Servicios	0	0
Participaciones, Aportaciones, Convenios, Incentivos Derivados de la Colaboración Fiscal, Fondos Distintos de Aportaciones, Transferencias, Asignaciones, Subsidios y Subvenciones, y Pensiones y Jubilaciones	95,014,145	86,968,734
Participaciones, Aportaciones, Convenios, Incentivos Derivados de la Colaboración Fiscal y Fondos Distintos de Aportaciones	0	0
Transferencias, Asignaciones, Subsidios y Subvenciones, y Pensiones y Jubilaciones	95,014,145	86,968,734
Otros Ingresos y Beneficios	0	0
Ingresos Financieros	0	0
Incremento por Variación de Inventarios	0	0
Disminución del Exceso de Estimaciones por Pérdida o Deterioro u Obsolescencia	0	0
Disminución del Exceso de Provisiones	0	0
Otros Ingresos y Beneficios Varios	0	0
Total de Ingresos y Otros Beneficios	95,500,967	88,127,268
GASTOS Y OTRAS PÉRDIDAS		
Gastos de Funcionamiento	94,002,898	85,563,761
Servicios Personales	62,114,271	58,199,778
Materiales y Suministros	4,536,197	3,607,313
Servicios Generales	27,352,430	23,756,671
Transferencias, Asignaciones, Subsidios y Otras Ayudas	2,898,929	2,604,037
Transferencias Internas y Asignaciones al Sector Público	0	0
Transferencias al Resto del Sector Público	0	0
Subsidios y Subvenciones	0	0
Ayudas Sociales	818,661	884,786
Pensiones y Jubilaciones	2,080,268	1,719,251
Transferencias a Fideicomisos, Mandatos y Contratos Análogos	0	0
Transferencias a la Seguridad Social	0	0
Donativos	0	0
Transferencias al Exterior	0	0
Participaciones y Aportaciones	0	0
Participaciones	0	0
Aportaciones	0	0
Convenios	0	0
Intereses, Comisiones y Otros Gastos de la Deuda Pública	0	0
Intereses de la Deuda Pública	0	0
Comisiones de la Deuda Pública	0	0
Gastos de la Deuda Pública	0	0
Costo por Coberturas	0	0
Apoyos Financieros	0	0
Otros Gastos y Pérdidas Extraordinarias	3,892,369	2,164,845
Estimaciones, Depreciaciones, Deterioros, Obsolescencia y Amortizaciones	3,892,369	2,164,845
Provisiones	0	0
Disminución de Inventarios	0	0
Otros Gastos	0	0
Inversión Pública	0	0
Inversión Pública no Capitalizable	0	0
Total de Gastos y Otras Pérdidas	100,794,196	90,332,644
Resultado del Ejercicio (Ahorro/Desahorro)	-5,293,228	-2,205,376

Bajo protesta de decir verdad declaramos que los Estados Financieros y sus notas, son razonablemente correctos y son responsabilidad del emisor.

LCDA. SONIA ANGÉLICA COLÍN ABOYTES
DIRECTORA GENERAL

C.P. LETICIA JIMÉNEZ MANDUJANO
DIRECTORA DE SERVICIOS ADMINISTRATIVOS

C.P. FELIPE LEONCIO OLVERA ALVARADO
JEFE DE ÁREA DE CONTABILIDAD



Cuenta Pública 2025
CENTRO DE PREVENCIÓN SOCIAL DEL DELITO Y LA VIOLENCIA EN EL ESTADO DE QUERÉTARO
Estado de Situación Financiera
Al 31 de Diciembre de 2025
(Cifras en Pesos)



Concepto	2025	2024	Concepto	2025	2024
ACTIVO			PASIVO		
Activo Circulante			Pasivo Circulante		
Efectivo y Equivalentes	4,712,491	8,956,533	Cuentas por Pagar a Corto Plazo	3,403,088	4,647,438
Derechos a Recibir Efectivo o Equivalentes	0	0	Documentos por Pagar a Corto Plazo	0	0
Derechos a Recibir Bienes o Servicios	0	0	Porción a Corto Plazo de la Deuda Pública a Largo Plazo	0	0
Inventarios	0	0	Títulos y Valores a Corto Plazo	0	0
Almacenes	0	0	Pasivos Diferidos a Corto Plazo	0	0
Estimación por Pérdida o Deterioro de Activos Circulantes	0	0	Fondos y Bienes de Terceros en Garantía y/o Administración a Corto Plazo	0	0
Otros Activos Circulantes	0	0	Provisiones a Corto Plazo	0	0
Total de Activos Circulantes	4,712,491	8,956,533	Otros Pasivos a Corto Plazo	0	43,454
Activo No Circulante			Total de Pasivos Circulantes	3,403,088	4,690,892
Inversiones Financieras a Largo Plazo	0	0	Pasivo No Circulante		
Derechos a Recibir Efectivo o Equivalentes a Largo Plazo	0	0	Cuentas por Pagar a Largo Plazo	0	0
Bienes Inmuebles, Infraestructura y Construcciones en Proceso	0	0	Documentos por Pagar a Largo Plazo	0	0
Bienes Muebles	15,443,601	13,888,222	Deuda Pública a Largo Plazo	0	0
Activos Intangibles	371,651	371,651	Pasivos Diferidos a Largo Plazo	0	0
Depreciación, Deterioro y Amortización Acumulada de Bienes	-6,293,211	-2,400,842	Fondos y Bienes de Terceros en Garantía y/o en Administración a Largo Plazo	0	0
Activos Diferidos	0	0	Provisiones a Largo Plazo	0	0
Estimación por Pérdida o Deterioro de Activos no Circulantes	0	0	Total de Pasivos No Circulantes	0	0
Otros Activos no Circulantes	0	0	Total del Pasivo	3,403,088	4,690,892
Total de Activos No Circulantes	9,522,041	11,859,030	HACIENDA PÚBLICA/PATRIMONIO		
Total del Activo	14,234,532	20,815,564	Hacienda Pública/Patrimonio Contribuido	2,953,172	2,953,172
			Aportaciones	0	0
			Donaciones de Capital	2,953,172	2,953,172
			Actualización de la Hacienda Pública /Patrimonio	0	0
			Hacienda Pública/Patrimonio Generado	7,878,273	13,171,500
			Resultado del Ejercicio (Ahorro/Desahorro)	-5,293,228	-2,205,376
			Resultados de Ejercicios Anteriores	13,184,810	15,390,186
			Revalúos	0	0
			Reservas	0	0
			Rectificaciones de Resultados de Ejercicios Anteriores	-13,309	-13,310
			Exceso o Insuficiencia en la Actualización de la Hacienda Pública/Patrimonio	0	0
			Resultado por Posición Monetaria	0	0
			Resultado por Tenencia de Activos no Monetarios	0	0
			Total Hacienda Pública/Patrimonio	10,831,445	16,124,672
			Total del Pasivo y Hacienda Pública /Patrimonio	14,234,532	20,815,564

Bajo protesta de decir verdad declaramos que los Estados Financieros y sus notas, son razonablemente correctos y son responsabilidad del emisor.

LCDA. SONIA ANGÉLICA COLÍN ABOYTES
DIRECTORA GENERAL

C.P. LETICIA JIMÉNEZ MANDUJANO
DIRECTORA DE SERVICIOS ADMINISTRATIVOS

C.P. FELIPE LEONCIO OLVERA ALVARADO
JEFE DE ÁREA DE CONTABILIDAD



Cuenta Pública 2025
CENTRO DE PREVENCIÓN SOCIAL DEL DELITO Y LA VIOLENCIA EN EL ESTADO DE QUERÉTARO
Estado de Variación en la Hacienda Pública
Del 1 de Enero al 31 de Diciembre de 2025
(Cifras en Pesos)



Concepto	Hacienda Pública / Patrimonio Contribuido	Hacienda Pública / Patrimonio Generado de Ejercicios Anteriores	Hacienda Pública / Patrimonio Generado del Ejercicio	Exceso o Insuficiencia en la Actualización de la Hacienda Pública / Patrimonio	TOTAL
Hacienda Pública/ Patrimonio Contribuido Neto de 2024	2,953,172				2,953,172
Aportaciones	0	0	0	0	0
Donaciones de Capital	2,953,172	0	0	0	2,953,172
Actualización de la Hacienda Pública/Patrimonio	0	0	0	0	0
Hacienda Pública/Patrimonio Generado Neto de 2024		15,376,876	-2,205,376		13,171,500
Resultado del Ejercicio (Ahorro/Desahorro)	0	0	-2,205,376	0	-2,205,376
Resultados de Ejercicios Anteriores	0	15,390,186	0	0	15,390,186
Revalúos	0	0	0	0	0
Reservas	0	0	0	0	0
Rectificaciones de Resultados de Ejercicios Anteriores	0	-13,310	0	0	-13,310
Exceso o Insuficiencia en la Actualización de la Hacienda Pública/Patrimonio Neto de 2024				0	0
Resultado por Posición Monetaria	0	0	0	0	0
Resultado por Tenencia de Activos no Monetarios	0	0	0	0	0
Hacienda Pública/Patrimonio Neto Final de 2024	2,953,172	15,376,876	-2,205,376	0	16,124,672
Cambios en la Hacienda Pública/Patrimonio Contribuido Neto de 2025	0				0
Aportaciones	0	0	0	0	0
Donaciones de Capital	0	0	0	0	0
Actualización de la Hacienda Pública/Patrimonio	0	0	0	0	0
Variaciones de la Hacienda Pública/Patrimonio Generado Neto de 2025		-2,205,376	-3,087,851		-5,293,227
Resultado del Ejercicio (Ahorro/Desahorro)	0	0	-5,293,228	0	-5,293,228
Resultados de Ejercicios Anteriores	0	-2,205,376	2,205,376	0	0
Revalúos	0	0	0	0	0
Reservas	0	0	0	0	0
Rectificaciones de Resultados de Ejercicios Anteriores	0	0	1	0	1
Cambios en el Exceso o Insuficiencia en la Actualización de la Hacienda Pública/Patrimonio Neto de 2025				0	0
Resultado por Posición Monetaria	0	0	0	0	0
Resultado por Tenencia de Activos no Monetarios	0	0	0	0	0
Hacienda Pública/Patrimonio Neto Final de 2025	2,953,172	13,171,500	-5,293,227	0	10,831,445

Bajo protesta de decir verdad declaramos que los Estados Financieros y sus notas, son razonablemente correctos y son responsabilidad del emisor.

LCDA. SONIA ANGÉLICA COLIN ABOYTES
DIRECTORA GENERAL

C.P. LETICIA JIMÉNEZ MANDUJANO
DIRECTORA DE SERVICIOS ADMINISTRATIVOS

C.P. FELIPE LEONCIO OLVERA ALVARADO
JEFE DE ÁREA DE CONTABILIDAD



Cuenta Pública 2025
CENTRO DE PREVENCIÓN SOCIAL DEL DELITO Y LA VIOLENCIA EN EL ESTADO DE QUERÉTARO
Estado de Cambios en la Situación Financiera
Del 1 de Enero al 31 de Diciembre de 2025
(Cifras en Pesos)



Concepto	Origen	Aplicación
ACTIVO	8,136,411	1,555,379
Activo Circulante	4,244,042	0
Efectivo y Equivalentes	4,244,042	0
Derechos a Recibir Efectivo o Equivalentes	0	0
Derechos a Recibir Bienes o Servicios	0	0
Inventarios	0	0
Almacenes	0	0
Estimación por Pérdida o Deterioro de Activos Circulantes	0	0
Otros Activos Circulantes	0	0
Activo No Circulante	3,892,369	1,555,379
Inversiones Financieras a Largo Plazo	0	0
Derechos a Recibir Efectivo o Equivalentes a Largo Plazo	0	0
Bienes Inmuebles, Infraestructura y Construcciones en Proceso	0	0
Bienes Muebles	0	1,555,379
Activos Intangibles	0	0
Depreciación, Deterioro y Amortización Acumulada de Bienes	3,892,369	0
Activos Diferidos	0	0
Estimación por Pérdida o Deterioro de Activos no Circulantes	0	0
Otros Activos no Circulantes	0	0
PASIVO	0	1,287,804
Pasivo Circulante	0	1,287,804
Cuentas por Pagar a Corto Plazo	0	1,244,350
Documentos por Pagar a Corto Plazo	0	0
Porción a Corto Plazo de la Deuda Pública a Largo Plazo	0	0
Títulos y Valores a Corto Plazo	0	0
Pasivos Diferidos a Corto Plazo	0	0
Fondos y Bienes de Terceros en Garantía y/o Administración a Corto Plazo	0	0
Provisiones a Corto Plazo	0	0
Otros Pasivos a Corto Plazo	0	43,454
Pasivo No Circulante	0	0
Cuentas por Pagar a Largo Plazo	0	0
Documentos por Pagar a Largo Plazo	0	0
Deuda Pública a Largo Plazo	0	0
Pasivos Diferidos a Largo Plazo	0	0
Fondos y Bienes de Terceros en Garantía y/o en Administración a Largo Plazo	0	0
Provisiones a Largo Plazo	0	0
HACIENDA PÚBLICA/PATRIMONIO	1	5,293,228
Hacienda Pública/Patrimonio Contribuido	0	0
Aportaciones	0	0
Donaciones de Capital	0	0
Actualización de la Hacienda Pública/Patrimonio	0	0
Hacienda Pública/Patrimonio Generado	1	5,293,228
Resultado del Ejercicio (Ahorro/Desahorro)	0	3,087,852
Resultados de Ejercicios Anteriores	0	2,205,376
Revalúos	0	0
Reservas	0	0
Rectificaciones de Resultados de Ejercicios Anteriores	1	0
Exceso o Insuficiencia en la Actualización de la Hacienda Pública/Patrimonio	0	0
Resultado por Posición Monetaria	0	0
Resultado por Tenencia de Activos no Monetarios	0	0

Bajo protesta de decir verdad declaramos que los Estados Financieros y sus notas, son razonablemente correctos y son responsabilidad del emisor.

LCDA. SONIA ANGÉLICA COLÍN ABOYTES
DIRECTORA GENERAL

C.P. LETICIA JIMÉNEZ MANDUJANO
DIRECTORA DE SERVICIOS ADMINISTRATIVOS

C.P. FELIPE LEÓNICO OLVERA ALVARADO
JEFE DE ÁREA DE CONTABILIDAD



Cuenta Pública 2025
CENTRO DE PREVENCIÓN SOCIAL DEL DELITO Y LA VIOLENCIA EN EL ESTADO DE QUERÉTARO
Estado de Flujos de Efectivo
Del 1 de Enero al 31 de Diciembre de 2025
(Cifras en Pesos)



Concepto	2025	2024
Flujos de Efectivo de las Actividades de Operación		
Origen	95,500,967	88,127,268
Impuestos	0	0
Cuotas y Aportaciones de Seguridad Social	0	0
Contribuciones de Mejoras	0	0
Derechos	0	0
Productos	486,822	1,158,534
Aprovechamientos	0	0
Ingresos por Venta de Bienes y Prestación de Servicios	0	0
Participaciones, Aportaciones, Convenios, Incentivos Derivados de la Colaboración Fiscal y Fondos Distintos de Aportaciones	0	0
Transferencias, Asignaciones, Subsidios y Subvenciones, y Pensiones y Jubilaciones	95,014,145	86,968,734
Otros Orígenes de Operación	0	0
Aplicación	98,321,106	87,194,820
Servicios Personales	62,114,271	58,199,778
Materiales y Suministros	3,683,243	2,872,715
Servicios Generales	26,871,665	22,423,945
Transferencias Internas y Asignaciones al Sector Público	0	0
Transferencias al Resto del Sector Público	0	0
Subsidios y Subvenciones	0	0
Ayudas Sociales	818,661	884,786
Pensiones y Jubilaciones	2,080,268	1,719,251
Transferencias a Fideicomisos, Mandatos y Contratos Análogos	0	0
Transferencias a la Seguridad Social	0	0
Donativos	0	0
Transferencias al Exterior	0	0
Participaciones	0	0
Aportaciones	0	0
Convenios	0	0
Otras Aplicaciones de Operación	2,752,998	1,094,345
Flujos Netos de Efectivo por Actividades de Operación	-2,820,138	932,448
Flujos de Efectivo de las Actividades de Inversión		
Origen	0	0
Bienes Inmuebles, Infraestructura y Construcciones en Proceso	0	0
Bienes Muebles	0	0
Otros Orígenes de Inversión	0	0
Aplicación	1,423,904	3,871,858
Bienes Inmuebles, Infraestructura y Construcciones en Proceso	0	0
Bienes Muebles	1,423,904	3,871,858
Otras Aplicaciones de Inversión	0	0
Flujos Netos de Efectivo por Actividades de Inversión	-1,423,904	-3,871,858
Flujos de Efectivo de las Actividades de Financiamiento		
Origen	0	0
Endeudamiento Neto	0	0
Interno	0	0
Externo	0	0
Otros Orígenes de Financiamiento	0	0
Aplicación	0	0
Servicios de la Deuda	0	0
Interno	0	0
Externo	0	0
Otras Aplicaciones de Financiamiento	0	0
Flujos Netos de Efectivo por Actividades de Financiamiento	0	0
Incremento/Disminución Neta en el Efectivo y Equivalentes al Efectivo	-4,244,042	-2,939,410
Efectivo y Equivalentes al Efectivo al Inicio del Ejercicio	8,956,533	11,895,944
Efectivo y Equivalentes al Efectivo al Final del Ejercicio	4,712,491	8,956,533

Bajo protesta de decir verdad declaramos que los Estados Financieros y sus notas, son razonablemente correctos y son responsabilidad del emisor.

LCDA. SONIA ANGÉLICA COLÍN ABOYTES
DIRECTORA GENERAL

C.P. LETICIA JIMENEZ MANDUJANO
DIRECTORA DE SERVICIOS ADMINISTRATIVOS

C.P. FELIPE LEONCIO OLVERA ALVARADO
JEFE DE ÁREA DE CONTABILIDAD



**CENTRO DE PREVENCIÓN SOCIAL DEL DELITO Y LA VIOLENCIA
EN EL ESTADO DE QUERÉTARO**
Informe sobre Pasivos Contingentes
Del 1 de Enero al 31 de diciembre de 2025
(Cifras en Pesos)



En cumplimiento a lo dispuesto en los artículos 46, Fracción I, Inciso f) y 52 de la Ley General de Contabilidad Gubernamental y de conformidad con lo establecido en el Capítulo VII, Numeral II, Inciso h) del Manual de Contabilidad Gubernamental emitido por el CONAC, el Ente Público informa lo siguiente:

Cuenta	Concepto	Importe
	Reserva Actuarial	43,229,923.10
	TOTAL	\$43,229,923.10

Bajo protesta de decir verdad declaramos que los Estados Financieros y sus notas, son razonablemente correctos y son responsabilidad del emisor.

LCDA. SONIA ANGÉLICA COLÍN ABOYTES
DIRECTORA GENERAL

C.P. LETICIA JIMÉNEZ MANDUJANO
DIRECTORA DE SERVICIOS ADMINISTRATIVOS

C.P. FELIPE LEÓNICO OLVERA ALVARADO
JEFE DE ÁREA DE CONTABILIDAD

CENTRO DE PREVENCIÓN SOCIAL DEL DELITO Y LA VIOLENCIA EN EL ESTADO DE QUERÉTARO

NOTAS A LOS ESTADOS FINANCIEROS AL 31 DE DICIEMBRE DE 2025 DEL CENTRO DE PREVENCIÓN SOCIAL DEL DELITO Y LA VIOLENCIA EN EL ESTADO DE QUERÉTARO

Con el propósito de dar cumplimiento a los artículos 46, fracción I, inciso g), 47, 48 y 49 de la Ley General de Contabilidad Gubernamental (LGCG), así como a la normatividad emitida por el Consejo Nacional de Armonización Contable (CONAC), en seguida, se presentan las notas a los estados financieros correspondientes al ejercicio fiscal 2025, teniendo presente los postulados de revelación suficiente e importancia relativa con la finalidad de que la información sea de mayor utilidad para los usuarios. Los tres tipos de notas que acompañan a los estados financieros, son:

- a) Notas de Gestión Administrativa,
- b) Notas de Desglose, y
- c) Notas de Memoria (cuentas de orden).

a) Notas de Gestión Administrativa:

1. Autorización e Historia

En fecha 10 de junio de 2022, fue publicada en el Periódico Oficial del Gobierno del Estado de Querétaro "La Sombra de Arteaga", la Ley que crea El Centro de Prevención Social del Delito y la Violencia en el Estado de Querétaro, este Organismo Público Descentralizado del Poder Ejecutivo del Estado de Querétaro está dotado de autonomía técnica, operativa y de gestión, con personalidad jurídica y patrimonio propio, con domicilio legal en la ciudad de Querétaro, Querétaro, y sectorizado a la Secretaría de Seguridad Ciudadana del Estado de Querétaro.

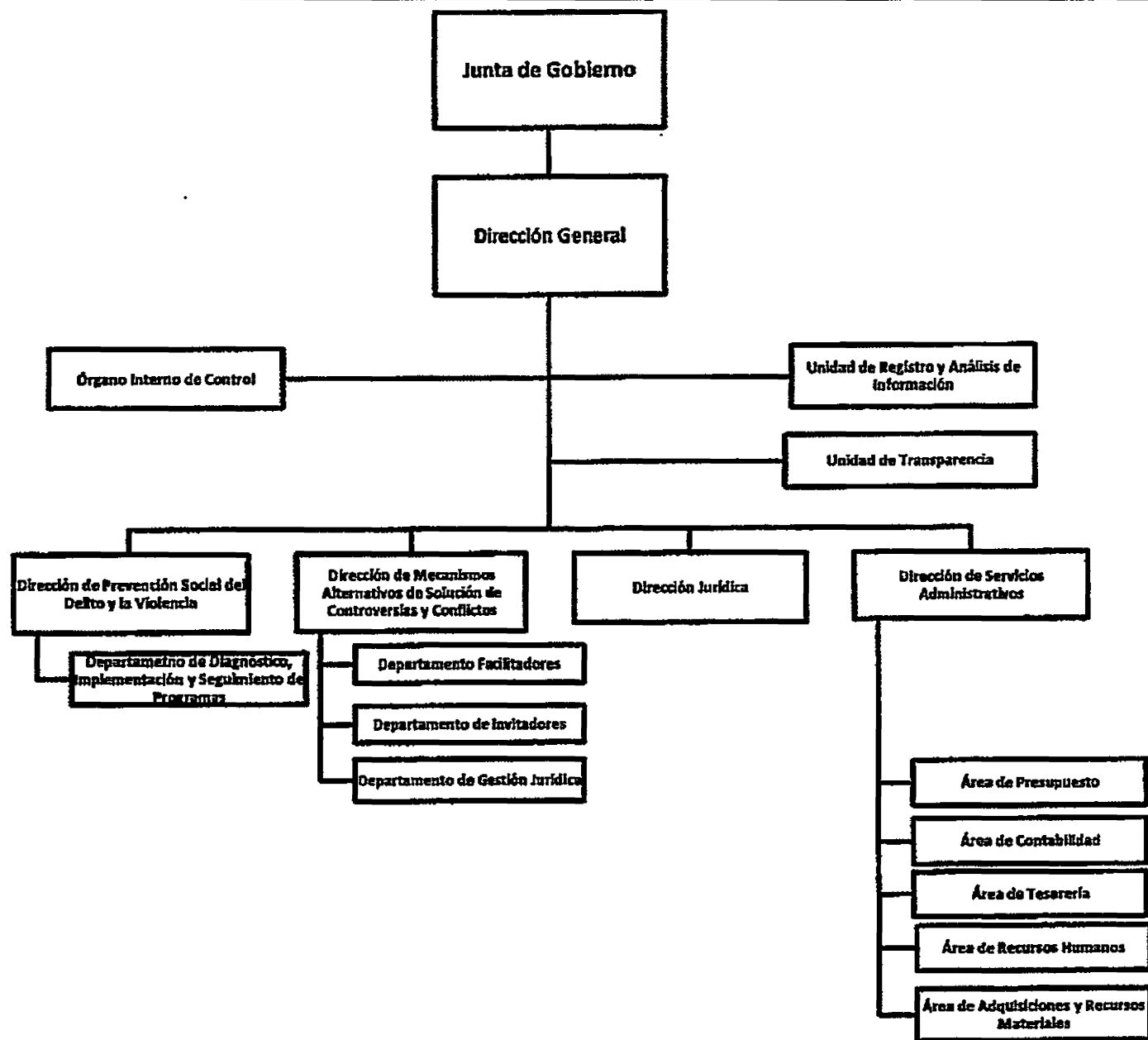
El Centro de Prevención Social del Delito y la Violencia en el Estado de Querétaro en lo sucesivo el CPSDVEQ, es un organismo público descentralizado del Poder Ejecutivo del Estado de Querétaro, cuya misión es impulsar una política pública en materia de prevención social del delito y la violencia, así como la implementación de los mecanismos alternativos de solución de controversias y conflictos en el Estado de Querétaro, a través de programas, estrategias y acciones incluyentes que promuevan la cultura de legalidad, para la preservación de la tranquilidad y paz social, con la participación comunitaria, de instituciones públicas y privadas que contribuyan a una sociedad solidaria y corresponsable.

Se informará sobre:

- a) Fecha de creación del ente público.

Derivado de la promulgación del Ejecutivo Estatal de la Ley que Crea el Centro de Prevención Social del Delito y la Violencia en el Estado de Querétaro y su posterior publicación en el Diario Oficial del Gobierno del Estado de Querétaro "La Sombra de Arteaga" el 10 de junio de 2022, se crea un organismo con personalidad jurídica y patrimonio propio, con domicilio legal en la Ciudad de Santiago de Querétaro, Qro., denominado Centro de Prevención Social del Delito y la Violencia en el Estado de Querétaro.

- b) Principales cambios en su estructura.



2. Panorama Económico y Financiero

Su principal fuente de ingreso proviene de Recurso Estatal Participaciones Ramo 28 y otras provenientes de Programas Federales del ramo 33. Estos recursos son entregados con base en un presupuesto anual, aprobado por la Legislatura del Estado de Querétaro conforme a lo establecido en el art.116 de la Constitución Política de los Estados Unidos Mexicanos y Art. 17 Fracción X de la Constitución Política del Estado Libre y Soberano de Querétaro. En el caso de los recursos federales vienen etiquetados, es decir, no se pueden gastar más que en los rubros que indican las leyes y documentos normativos correspondientes a cada programa.

3. Organización y Objeto Social

Se informará sobre:

a) Objeto social.

Tiene por objeto planear, diseñar, implementar, coordinar, supervisar, evaluar, difundir y promover políticas públicas, programas y acciones orientadas a la cultura para la paz, la prevención social de la violencia y de la delincuencia con participación comunitaria o ciudadana y fomentar la implementación de los mecanismos alternativos de solución de controversias y conflictos.

b) Principal actividad.

Las principales atribuciones son:

- I. Promover la cultura de paz, la legalidad, la prevención social del delito y la violencia, la participación comunitaria, la justicia cívica y cotidiana, y el respeto a los derechos humanos;
- II. Establecer mecanismos efectivos en coordinación con los sectores público, privado, social y la comunidad en general, para la planeación, la implementación, el seguimiento y la evaluación de acciones en materia de prevención social del delito y la violencia;
- III. Diseñar, implementar, difundir y promover políticas, programas y acciones que fomenten en la sociedad valores cívicos y culturales, fortalezcan el tejido social, induzcan conductas apegadas a la legalidad, promuevan la paz, igualdad, el respeto a los derechos humanos, la participación comunitaria y una vida libre de violencia;
- IV. Impulsar la elaboración de estudios e investigaciones, e integrar la información que permita conocer el contexto de seguridad pública del estado relacionado con las causas generadoras de conductas delictivas o antisociales, su distribución geográfica y su comportamiento histórico;
- V. Publicar y difundir sus trabajos de investigación;
- VI. Brindar asesoría técnica a las diversas instancias de la Administración Pública, en las materias que le competen;
- VII. Sugerir lineamientos, en los que participen los sectores académicos y de investigación, que puedan ser considerados en el diagnóstico, diseño y evaluación de las políticas aplicadas a la prevención del delito y la violencia;
- VIII. Implementar, con base en el análisis del contexto de seguridad pública del estado, acciones en materia de prevención social del delito y la violencia, y evaluar sus resultados;
- IX. Efectuar propuestas que coadyuven a la definición de objetivos, metas, indicadores, políticas, estrategias y acciones en materia de prevención social del delito y la violencia;
- X. Emitir opiniones y recomendaciones tendientes a fortalecer la prevención social del delito y la violencia, y la participación comunitaria en materia de seguridad pública;
- XI. Gestionar la celebración de eventos académicos que difundan y promuevan la prevención del delito y la violencia, la participación comunitaria, la justicia cívica y cotidiana;
- XII. Desarrollar políticas públicas y programas interdisciplinarios de prevención social del delito y la violencia;
- XIII. Presentar al Consejo Estatal de Seguridad el Programa Estatal de Prevención Social del Delito y Participación Comunitaria.
- XIV. Establecer un banco de datos que integre información especializada, que apoye a las instancias encargadas de prevenir conductas antisociales en el desarrollo de sus funciones, pudiendo hacer uso de las tecnologías;

-
- XV. Crear una Red Ciudadana de Prevención del Delito con múltiples modalidades cuyo objetivo principal sea la promoción de la prevención del delito y la participación comunitaria;
- XVI. Gestionar la generación de espacios y apoyos institucionales para el correcto desempeño de la Red Ciudadana de Prevención del Delito de conformidad con las disposiciones jurídicas aplicables y la suficiencia presupuestaria, y coadyuvar a la publicación y difusión de obras, estudios y servicios, que deriven de la Red Ciudadana de Prevención del Delito;
- XVII. Propiciar que las instituciones públicas estatales y municipales implementen programas y acciones en materia de participación comunitaria;
- XVIII. Fomentar la implementación de acciones y estrategias relacionadas con los mecanismos alternativos de solución de controversias y conflictos y la justicia restaurativa de conformidad con las leyes aplicables en la materia;
- XIX. Coadyuvar en la integración del registro de las personas que incumplen los acuerdos celebrados por los medios alternativos de solución de controversias o conflictos, para su seguimiento; y
- XX. Las demás que le sean conferidas en esta Ley y en otros ordenamientos jurídicos que resulten aplicables

c) Ejercicio fiscal.

El 23 de diciembre de 2024 se publicó en el periódico oficial "La Sombra de Arteaga" del Estado el Decreto de Presupuesto de Egresos del Estado de Querétaro, en cuya distribución se señala el Presupuesto asignado al Centro de Prevención Social del Delito y la Violencia en el Estado de Querétaro para el ejercicio fiscal de 2025.

Dicho decreto entró en vigor el 01 de enero de 2025 y su interpretación para efectos administrativos en el ámbito de su competencia y atribuciones, corresponde a la Secretaría de Finanzas del Poder Ejecutivo del Estado de Querétaro, conforme a las disposiciones y definiciones que establezcan las leyes aplicables en la materia; asimismo le corresponde determinar lo conducente a fin de homogeneizar, racionalizar y ejercer mejor control del gasto público estatal en las dependencias y entidades.

d) Régimen jurídico.

Organismo Descentralizado de Gobierno del Estado de Querétaro que se rige, por las siguientes leyes y demás disposiciones:

Ordenamientos Federales

- Constitución Política de los Estados Unidos Mexicanos
- Ley General de Contabilidad Gubernamental.
- Ley de Disciplina Financiera de las Entidades y los Municipios
- Ley Adquisiciones Arrendamientos y Servicios del Sector Público
- Ley Orgánica de la Administración Pública Federal
- Ley de Coordinación Fiscal
- Ley General de Transparencia y Acceso a la Información Pública
- Ley de Ingresos de la Federación
- Código Fiscal de la Federación
- Presupuesto de Egresos de la Federación
- Plan Nacional de Desarrollo 2025 - 2030
- * Ley Federal de Presupuesto y responsabilidad Hacendaria

Ordenamientos Estatales

- Constitución Política del Estado de Querétaro
- Código Fiscal del Estado de Querétaro

CENTRO DE PREVENCIÓN SOCIAL DEL DELITO Y LA VIOLENCIA EN EL ESTADO DE QUERÉTARO

- Código Civil del Estado de Querétaro
- Código de Procedimientos Civiles del Estado de Querétaro
- Decreto de Presupuesto de Egresos del Estado de Querétaro
- Ley de Seguridad para el Estado de Querétaro
- Ley que crea el Centro de Prevención Social del Delito y la Violencia en el Estado de Querétaro
- Ley de Protección a Víctimas, Ofendidos y Personas que intervienen en el Procedimiento Penal del Estado de Querétaro
- Ley de la Administración Pública Paraestatal del Estado de Querétaro
- Ley de Adquisiciones, Enajenaciones, Arrendamientos y Contratación de Servicios del Estado de Querétaro
- Ley Orgánica del Tribunal de lo Contencioso - Administrativo del Estado de Querétaro
- Ley de Transparencia y Acceso a la Información Pública del Estado de Querétaro
- Ley de Derechos Humanos del Estado de Querétaro
- Ley de Planeación del Estado de Querétaro
- Ley de Entrega - Recepción del Estado de Querétaro
- Ley Orgánica del Poder Ejecutivo del Estado de Querétaro
- Ley de los Trabajadores del Estado de Querétaro
- Ley para el Manejo de los Recursos Públicos del Estado de Querétaro
- Ley de Hacienda del Estado de Querétaro
- Ley de Responsabilidades Administrativas de los Servidores Públicos del Estado de Querétaro
- Ley de Ingresos del Estado de Querétaro
- Ley de Archivos del Estado de Querétaro
- Ley de Derechos y Cultura de los Pueblos y Comunidades Indígenas del Estado de Querétaro
- Ley de Fiscalización Superior y Rendición de Cuentas del Estado de Querétaro
- Ley de Profesiones del Estado de Querétaro
- Ley de Responsabilidad Patrimonial del Estado de Querétaro
- Ley de Factor de Cálculo del Estado de Querétaro
- Ley para Prevenir y Eliminar toda forma de Discriminación en el Estado de Querétaro
- Ley de Igualdad Sustantiva entre Mujeres y Hombres del Estado de Querétaro
- Ley de Participación Ciudadana del Estado de Querétaro
- Ley de Mejora Regulatoria del Estado de Querétaro
- Lineamientos para la entrega recepción administrativa del Poder Ejecutivo del Estado de Querétaro
- Plan Estatal de Desarrollo 2021 - 2027
- Reglamento de la Ley Estatal de Acceso a la Información Gubernamental en el Estado de Querétaro
- Reglamento Interior de la Secretaría de Gobierno
- Reglamento Interior del Centro de Prevención Social del Delito y la Violencia en el Estado de Querétaro

e) Consideraciones fiscales del ente: revelar el tipo de contribuciones que esté obligado a pagar o retener.

El régimen fiscal para las entidades públicas es el correspondiente a personas morales con fines no lucrativos Título III Ley del Impuesto sobre la Renta y sus obligaciones fiscales se determinan conforme al objetivo y funciones asignadas en la Constitución Política del Estado, en la ley que les da origen o en el decreto de su creación, salvo los casos en que se realicen actividades distintas a la prestación de servicios públicos.

Los organismos públicos estatales descentralizados, no efectuarán retenciones del Impuesto al Valor Agregado (IVA), de conformidad con el Artículo 3, tercer párrafo, de la Ley del Impuesto al Valor Agregado (LIVA), únicamente retienen el 10% ISR de pagos por servicios personales independientes, ISR retenido por sueldos y salarios y asimilables conforme a la Ley del Impuesto sobre la Renta.

En base a la Resolución Miscelánea para 2022 publicada en el DOF el 27 de enero de 2021, en la cual se hace referencia al nuevo régimen para personas físicas denominado "Régimen Simplificado de Confianza", a partir de inicio de operaciones y han sido efectuadas las retenciones del 1.25% del ISR sobre el monto de los pagos realizados a los contribuyentes inscritos bajo esta modalidad, impuesto que será enterado en la fecha que corresponde.

Los organismos públicos estatales descentralizados deberán aplicar las obligaciones fiscales que establece la Ley de Hacienda del Estado de Querétaro en su artículo 70, correspondiente al impuesto del 3% sobre erogaciones por remuneraciones al trabajo personal subordinado (Impuesto sobre nóminas).

A partir del ejercicio 2023 la Entidad realiza la dispersión de los pagos por concepto de servicios personales subordinados. Se precisa que el CPSDVEQ, no efectúa ningún tipo de Aportación al Instituto del Fondo Nacional de la Vivienda para los Trabajadores (INFONAVIT), fundamentado en el Artículo 52 fracción XIII de la Ley de los Trabajadores del Estado de Querétaro", en el que se indica:

Artículo 52.- Son Obligaciones de las Dependencias Públicas A QUE SE REFIERE LA PRESENTE Ley:

1...

.... XIII. Otorgar a los trabajadores los beneficios de la seguridad Social Integral:

En Cuanto a subsidios como consecuencia de la seguridad social, se estará a lo dispuesto en la Ley correspondiente.

f) Estructura organizacional básica.

Para el cumplimiento de su objeto y desempeño de sus funciones, el Centro contará con la siguiente estructura:

- I. La Junta de Gobierno;
- II. La Dirección General;
- III. El Órgano Interno de Control; y
- IV. Las demás unidades administrativas que se requieran para el cumplimiento de sus objetivos, de conformidad con las disposiciones jurídicas aplicables y la suficiencia presupuestaria existente.

g) Fideicomisos de los cuales es fideicomitente o fideicomisario, y contratos análogos, incluyendo mandatos de los cuales es parte.

Ninguno.

4. Bases de Preparación de los Estados Financieros

Para la preparación de los presentes Estados Financieros, se han elaborado en apego a la normatividad y lineamientos vigentes, emitidos a la fecha por el Consejo Nacional de Armonización Contable (CONAC). Asimismo, en lo referente a la valuación y revelación de diversos rubros de la información financiera, se ha considerado lo establecido en las "Principales Reglas de Registro y Valoración del Patrimonio (Elementos Generales)" así como en las "Reglas Específicas de Registro y Valoración del Patrimonio", ambas emitidas por el CONAC, tomando como base de medición para la elaboración de los estados financieros el costo histórico, dado que es el monto pagado de efectivo o equivalentes por un activo o

CENTRO DE PREVENCIÓN SOCIAL DEL DELITO Y LA VIOLENCIA EN EL ESTADO DE QUERÉTARO

servicio al momento de su adquisición. En lo referente a los postulados básicos, estos han sido el sustento técnico del registro de las operaciones, la elaboración y presentación de los estados financieros, con la finalidad de uniformar los métodos, procedimientos y prácticas contables.

Se informará sobre:

- a) Si se ha observado la normatividad emitida por el CONAC y las disposiciones legales aplicables.

El CPSDVEQ ha implementado para sus registros contables y presupuestales, la herramienta informática SAACG-NET (Sistema Automatizado de Administración y Contabilidad Gubernamental), el cual es un sistema que registra de manera armónica, delimitada y específica las operaciones presupuestarias y contables derivadas de la gestión pública, así como otros flujos económicos. Asimismo, genera estados financieros, confiables, oportunos, comprensibles, periódicos y comparables, expresados en términos monetarios. Dicho sistema está diseñado en alineación para dar cumplimiento a la normatividad señalada por CONAC.

- b) La normatividad aplicada para el reconocimiento, valuación y revelación de los diferentes rubros de la información financiera, así como las bases de medición utilizadas para la elaboración de los estados financieros; por ejemplo: costo histórico, valor de realización, valor razonable, valor de recuperación o cualquier otro método empleado y los criterios de aplicación de los mismos.

El CPSDVEQ se encuentra cumpliendo con la normatividad que establece el CONAC, relativa al reconocimiento, valuación y revelación de los diferentes rubros de la información financiera, teniendo como base las Guías de cumplimiento emitidas por el mismo CONAC.

- c) Postulados básicos de Contabilidad Gubernamental (PBCG)

Los postulados básicos son los elementos fundamentales que configuran el Sistema de Contabilidad Gubernamental, mismo que son emitidos por el Consejo Nacional de Armonización Contable en el acuerdo respectivo, con la finalidad de uniformar los métodos, procedimientos y prácticas contables.

Los postulados básicos a los que se hace referencia son: 1) Sustancia económica, 2) Entes públicos, 3) Existencia permanente, 4) Relevancia suficiente, 5) Importancia relativa, 6) Registro e Integración presupuestaria, 7) Consolidación de la información financiera, 8) Devengo contable, 9) Valuación, 10) Dualidad económica, y 11) Consistencia.

- d) Normatividad supletoria. En caso de emplear varios grupos de normatividades (normatividades supletorias), deberá realizar la justificación razonable correspondiente, su alineación con los PBCG y a las características cualitativas asociadas descritas en el Marco Conceptual de Contabilidad Gubernamental (MCCG) y sus modificaciones.

El CPSDVEQ en lo relativo a la contabilidad no aplica de manera supletoria ninguna normatividad emitida por las unidades administrativas o instancias competentes en materia de Contabilidad Gubernamental; tampoco las Normas Internacionales de Contabilidad para el Sector Público (NICSP) emitidas por la Junta de Normas Internacionales de Contabilidad del Sector Público (International Public Sector Accounting Standards Board, International Federation Accounting Committee); ni las Normas de Información Financiera del Consejo Mexicano para la Investigación y Desarrollo de Normas de Información Financiera (CINIF), toda vez que solo se aplican los acuerdos y lineamientos que han sido emitidos por la CONAC.

Por lo anterior no ha surgido la necesidad de informar su aplicación, al Secretario Técnico del CONAC, a efecto de que se analice, se proponga y, en su oportunidad, se emita la normatividad correspondiente, tal como lo indica el MARCO CONCEPTUAL DE CONTABILIDAD GUBERNAMENTAL.

- e) Para las entidades que por primera vez estén implementando la base del devengado de acuerdo a la Ley de Contabilidad, deberán:

- Revelar las nuevas políticas de reconocimiento;
- Su plan de implementación;
- Revelar los cambios en las políticas, la clasificación y mediación de las mismas, así como su impacto en la información financiera y
- Presentar los últimos estados financieros con la normatividad anteriormente utilizada con las nuevas políticas para fines de comparación en la transición a la base del devengado.

El CPSDVEQ a partir del 1ro de enero de 2023, implementó desde su inicio los postulados básicos y el marco conceptual de contabilidad Gubernamental. En el ejercicio 2022, año de creación, se publicó en el art. Séptimo Transitorio del periódico oficial "La Sombra de Arteaga" del 31 de octubre 2022 que: durante el presente ejercicio fiscal, 2022, los recursos humanos, materiales y financieros del Centro de Prevención Social del Delito y la Violencia en el Estado de Querétaro, serán designados y ejercidos por el Poder Ejecutivo del Estado de Querétaro, a través de la Secretaría de Seguridad Ciudadana y la Oficialía Mayor de acuerdo a su disponibilidad financiera.

5. Políticas de Contabilidad Significativas

Se informará sobre:

- a) Actualización: se informará del método utilizado para la actualización del valor de los activos, pasivos y Hacienda Pública/Patrimonio y las razones de dicha elección. Así como informar de la desconexión o reconexión inflacionaria. - No se realizan actualizaciones.
- b) Informar sobre la realización de operaciones en el extranjero y de sus efectos en la información financiera gubernamental, considerando entre otros el importe de las variaciones cambiarias reconocidas en el resultado (ahorro o desahorro). - No se realizan operaciones en el extranjero.
- c) Método de valuación de la inversión en acciones de Compañías subsidiarias no consolidadas y asociadas. - No se tiene inversión en acciones de Compañías subsidiarias no consolidadas o asociadas.
- d) Sistema y método de valuación de inventarios y costo de lo vendido. - No aplica.
- e) Beneficios a empleados: revelar el cálculo de la reserva actuarial, valor presente de los ingresos esperados comparado con el valor presente de la estimación de gastos tanto de los beneficiarios actuales como futuros. -

Los resultados del sistema actuarial de pensiones y jubilaciones del Organismo fueron certificados y suscritos por el Dr. Act. Roberto Pacheco Cutiño, con Cédula profesional 988533, la información base utilizada fue a julio 2024. En la valuación actuarial se calcularon los beneficios por Pensiones de Personal como "planes de beneficio post-empleo" como lo señala la NIF D3. El método de cálculo utilizado en el estudio es el método conocido como Crédito Unitario Proyectado, que consiste en prever una unidad de beneficio por una unidad de tiempo como lo indica la norma mencionada. La información al 31 de diciembre de 2024 proyectada al 2025 muestra el valor presente del plan de pensiones por servicios anteriores al 31 de diciembre del 2024 por la cantidad de \$ 43,229,923.10; además también muestra el valor presente del plan de pensiones pagaderas por servicios posteriores al 31 de diciembre del 2024 por un importe de \$ 39,846,281.61, las proyecciones no están reconocidas en los estados financieros.

- f) Provisiones: objetivo de su creación, monto y plazo.

El objetivo de las provisiones registradas es reflejar posibles obligaciones para el CPSDVEQ que tienen su origen en hechos específicos e independientes del pasado que en el futuro pueden ocurrir o no y, de acuerdo con lo que acontezca, desaparecen o se convierten en pasivos reales.

Nada Que Manifestar.

- g) Reservas: objetivo de su creación, monto y plazo.

No aplica.

- h) Cambios en políticas contables y corrección de errores junto con la revelación de los efectos que se tendrá en la información financiera del ente público, ya sea retrospectivos o prospectivos.

Se iniciaron operaciones en el ejercicio 2023, con apego a la ley de Contabilidad Gubernamental y al Manual de Administración de Gobierno del Estado de Querétaro utilizado el sistema SAACG (Sistema Automatizado de Administración y Contabilidad Gubernamental); existe convenio con Gobierno del Estado para aplicar los procedimientos de adquisiciones en la modalidad de restringidas y publicas además de la elaboración y cálculo de la nómina.

CENTRO DE PREVENCIÓN SOCIAL DEL DELITO Y LA VIOLENCIA EN EL ESTADO DE QUERÉTARO

i) Reclasificaciones: se deben revelar todos aquellos movimientos entre cuentas por efectos de cambios en los tipos de operaciones. Al 31 de diciembre se realizaron las siguientes modificaciones:

Objeto del Gasto	Ampliaciones / (Reducciones)
1131 Sueldos base al personal permanente	-\$416,780.70
1211 Honorarios asimilables a salarios	-\$192,000.00
1311 Primas por años de servicios efectivos prestados	\$4,962.81
1321 Primas de vacaciones, dominical y gratificación de fin de año	\$151,794.34
1323 Gratificación de fin de año	-\$81,948.66
1411 Aportaciones de seguridad social	\$296,512.57
1431 Aportaciones al sistema para el retiro	-\$161,728.91
1441 Cuotas para el seguro de vida del personal civil	\$6,800.00
1442 Cuotas para el seguro de gastos médicos del personal civil	\$22,860.00
1511 Cuotas para el fondo de ahorro y fondo de trabajo	\$4,550.00
1521 Indemnizaciones	\$495,437.07
1541 Pago por fallecimiento de padres, cónyuge e hijos	-\$35,100.00
1542 Ayuda adquisición de lentes	-\$123,553.00
1543 Ayuda prótesis dental	-\$97,310.00
1544 Ayuda por nacimiento de hijo	\$842.00
1545 Subsidio impuesto predial	-\$3,791.00
1546 Despensa	\$3,567.98
1547 Despensa especial	-\$59,020.80
1548 Subsidio ISPT	-\$317,151.76
1549 Subsidio ISR-A	\$2,748.78
1592 Apoyo especial anual	-\$7,200.00
1593 Apoyo anual al ahorro sindical	\$500.00
1611 Previsiones de carácter laboral, económica y de seguridad social	-\$3,185,267.00
1711 Estímulo de puntualidad	-\$170,393.92
1712 Estímulo años de servicio	-\$47,700.00
2111 Materiales, útiles y equipos menores de oficina	-\$69,971.60
2121 Materiales y útiles de impresión y reproducción	\$71,000.00
2141 Materiales, útiles y equipos menores de tecnologías de la información y comunicaciones	\$492,283.09
2151 Material impreso e información digital	\$15,482.50
2161 Material de limpieza	\$199,401.08
2171 Materiales y útiles de enseñanza	\$45,397.95

2211	Productos alimenticios para el personal en las instalaciones de las Dependencias y entidades	\$10,565.85
2213	Productos alimenticios para el personal derivado de actividades extraordinarias	-\$21,612.04
2231	Utensilios para el servicio de alimentación	\$4,843.29
2461	Material eléctrico y electrónico	-\$1,500.00
2491	Otros materiales y artículos de construcción y reparación	\$15,548.17
2541	Materiales, accesorios y suministros médicos	\$4,083.64
2611	Combustibles, lubricantes y aditivos	-\$54,133.42
2711	Vestuario y uniformes	\$856,604.00
2911	Herramientas menores	\$11,966.79
2921	Refacciones y accesorios menores de edificios	\$462.00
2931	Refacciones y accesorios menores de mobiliario y equipo de administración, educacional y recreativo	\$136,213.71
2941	Refacciones y accesorios menores de equipo de cómputo y tecnologías de la información	-\$17,218.37
2961	Refacciones y accesorios menores de equipo de transporte	-\$6,356.28
2962	Neumáticos para transporte	-\$258,654.85
2991	Refacciones y accesorios menores otros bienes muebles	-\$15,000.00
3111	Energía eléctrica	-\$1,075.66
3131	Agua	\$3.67
3141	Telefonía tradicional	-\$395.70
3171	Servicios de acceso de Internet, redes y procesamiento de información	-\$19,153.07
3181	Servicios postales y telegráficos	\$12,697.88
3291	Otros arrendamientos	\$67,280.00
3311	Servicios legales, de contabilidad, auditoría y relacionados	-\$84,999.95
3331	Servicios de consultoría administrativa, procesos, técnica y en tecnologías de la información	\$362,186.55
3341	Servicios de capacitación	\$874,630.80
3361	Impresiones de Documentos oficiales para la prestación de servicios públicos, identificación, formatos advos y fiscales, formas valoradas, certificados y títulos.	\$171,335.91
3362	Publicaciones oficiales para difusión e información interna	-\$15,000.00
3364	Servicio de fotocopiado, digitalización e impresión	-\$43,439.40
3365	Publicaciones oficiales para difusión e información	-\$30,000.00
3381	Servicios de vigilancia	-\$362,250.00
3391	Servicios profesionales, científicos y técnicos integrales	\$2,143,388.83
3411	Servicios financieros y bancarios	\$104,404.02
3441	Seguros de responsabilidad patrimonial y fianzas	\$186,038.48
3451	Seguro de bienes patrimoniales	\$63,210.06

CENTRO DE PREVENCIÓN SOCIAL DEL DELITO Y LA VIOLENCIA EN EL ESTADO DE QUERÉTARO

3511	Conservación y mantenimiento menor de inmuebles	-\$49,766.92
3521	Instalación, reparación y mantenimiento de mobiliario y equipo de administración, educacional y recreativo	\$1,775.00
3531	Instalación, reparación y mantenimiento de equipo de cómputo y tecnologías de la información	-\$13,454.36
3551	Reparación y mantenimiento de equipo de transporte	-\$77,670.48
3581	Servicios de limpieza y manejo de desechos	-\$131,647.40
3591	Servicios de jardinería y fumigación	\$0.00
3631	Servicios de creatividad, reproducción y producción de publicidad, excepto Internet	\$599,720.00
3661	Servicio de creación y difusión de contenido exclusivamente a través de internet	\$0.00
3711	Pasajes aéreos	\$41,482.40
3721	Pasajes terrestres	\$1,173.00
3751	Viáticos Estatales	\$27,260.80
3752	Viáticos nacionales	\$17,791.40
3761	Viáticos en el extranjero	-\$19,031.23
3821	Gastos de orden social y cultural	\$10,757,143.80
3831	Congresos y convenciones	\$5,087,903.00
3851	Gastos de representación	\$7,659.15
3921	Impuestos y derechos	-\$38,575.05
3961	Otros gastos por responsabilidades	\$33,710.70
3981	Impuesto sobre nóminas y otros que se deriven de una relación laboral	\$819,874.00
3991	Otros servicios generales	\$1,429.00
4417	Otros Apoyos Sociales	\$150,000.00
4421	Becas y otras ayudas para programas de capacitación	\$138,569.00
4451	Ayudas sociales a Instituciones sin fines de lucro	\$20,000.00
4511	Pensiones	\$258,075.98
4521	Jubilaciones	\$390,940.41
5111	Muebles de oficina y estantería	\$181,006.80
5151	Equipo de cómputo y de tecnología de la información	\$289,378.84
5411	Vehículos y equipo terrestre	\$1,155,590.99
Total		\$20,590,236.56

Depuración y cancelación de saldos. Revisión periódica de la antigüedad de saldos. -Nada que manifestar.

6. Posición en Moneda Extranjera y Protección por Riesgo Cambiario

Se informará sobre:

- a) Activos en moneda extranjera. -No Aplica
- b) Pasivos en moneda extranjera. -No Aplica
- c) Posición en moneda extranjera. - No Aplica
- d) Tipo de cambio. -No Aplica
- e) Equivalente en moneda nacional. - No aplica

Lo anterior, por cada tipo de moneda extranjera que se encuentre en los rubros de activo y pasivo.

Adicionalmente, se informará sobre los métodos de protección de riesgo por variaciones en el tipo de cambio. - Nada que manifestar.

7. Reporte Analítico del Activo

Debe mostrar la siguiente información:

- a) Vida útil, porcentajes de depreciación y amortización utilizados en los diferentes tipos de activos, o el importe de las pérdidas por deterioro reconocidas.
Se encuentran revelados en las Notas de Desglose, en particular en las Notas al Estado de Situación Financiera, en el apartado "Bienes Muebles, Inmuebles e Intangibles".
-Con fecha del 25 de octubre de 2022 fue formalizada la entrega del Bien Inmueble al CPSDVEQ ubicado en Av. Pie de la cuesta 1951, esquina Práxedis Guerrero, en la colonia Ricardo Flores Magón. Para tal efecto, actualmente se tiene suscrito con el Poder Ejecutivo del Estado de Querétaro contrato de comodato C-PEEQ-PM-BI/320/2022 del Bien inmueble, con vigencia al 31 de octubre de 2027.
Asimismo, a través la Dirección de Control Patrimonial de la propia Oficialía Mayor, fueron celebrados con el CPSDVEQ los instrumentos jurídicos denominados "Contratos de Comodato C-PEEQ-PM-BMV/08/2023, en cuya Cláusula Primera otorga en Comodato 21 vehículos, con vigencia al 31 de octubre de 2027 y con fecha 4 de julio del 2024 a través del Comité de Adquisiciones, Enajenaciones, Arrendamientos y Contratación de Servicios, Autoriza la Enajenación a Título gratuito de 15 (quince) bienes muebles (unidades vehiculares), propiedad del Poder Ejecutivo del Estado de Querétaro, a favor del Centro de Prevención Social del Delito y la Violencia en el Estado de Querétaro; En esta operación el CPSDVEQ realizó una factura por la cantidad de \$ 15 pesos, los vehículos fueron entregados de manera formal el 23 de julio de 2024 fecha de facturación y registrados a valor de mercado 2024.
De igual manera con fecha del 25 de junio 2025 se firmó contrato de comodato entre la Fiscalía General del Estado de Querétaro, quien otorga 3 vehículos a el CPSDVEQ, con vigencia retroactiva del 29 de mayo de 2025 el cual tiene terminación 31 de octubre de 2027.
Por consiguiente, los importes que reflejan los Estados Financieros en los Bienes Muebles y Activos Intangibles, corresponden a adquisiciones y donaciones a título gratuito realizadas por CPSDVEQ a partir de su creación, y así mismo, su depreciación y amortización respectiva.
- b) Cambios en el porcentaje de depreciación y amortización y en el valor de los activos ocasionado por deterioro. - Nada que manifestar
- c) Importe de los gastos capitalizados en el ejercicio, tanto financieros como de investigación y desarrollo. - No aplica
- d) Riesgos por tipo de cambio o tipo de interés de las inversiones financieras. - No aplica
- e) Valor en el ejercicio de los bienes construidos por la entidad. - No aplica
- f) Otras circunstancias de carácter significativo que afecten el activo, tales como bienes en garantía, señalados en embargos, litigios, títulos de inversiones entregados en garantías, baja significativa del valor de inversiones financieras, etc. - No aplica
- g) Desmantelamiento de activos, procedimientos, implicaciones, efectos contables. - No aplica

CENTRO DE PREVENCIÓN SOCIAL DEL DELITO Y LA VIOLENCIA EN EL ESTADO DE QUERÉTARO

- h) Administración de activos; planeación con el objetivo de que el ente los utilice de manera más efectiva. - Se administran los activos en observancia a las reglas de registro y valoración del patrimonio (Elementos Generales y reglas específicas), con implementación de controles tales como elaboración de resguardos, identificación de bienes a través de etiquetado de cada bien, revisión periódica de saldos y conciliación de registros contables del inventario contra lo físico.

Adicionalmente, se deben incluir las explicaciones de las principales variaciones en el activo, en cuadros comparativos como sigue:

- a) Inversiones en valores. - No aplica
- b) Patrimonio de Organismos descentralizados de Control Presupuestario Indirecto. -No aplica
- c) Inversiones en empresas de participación mayoritaria. -No aplica
- d) Inversiones en empresas de participación minoritaria. -No aplica
- e) Patrimonio de Organismos Descentralizados de Control Presupuestario Directo, según corresponda. -No aplica

8. Fideicomisos, Mandatos y Análogos. - Se deberá informar:

- a) Por ramo administrativo que los reporta. -No aplica
- b) Enlistar los de mayor monto de disponibilidad, relacionando aquéllos que conforman el 80% de las disponibilidades. - No aplica.

9. Reporte de la Recaudación

- a) Análisis del comportamiento de la recaudación correspondiente al ente público o cualquier tipo de ingreso, de forma separada los ingresos locales de los federales.

MES	ESTATALES						TOTAL
		PRODUCTOS/ INTERESES GANADOS	PES 2025	TRANSFERENCIAS PARTICIPACIONES	FASP 2025	OTROS INGRESOS	
Enero	-	31,245.45	-	5,500,000.00	-	-	5,531,245.45
Febrero	-	-	-	6,200,000.00	-	-	6,200,000.00
Marzo	-	27,530.62	-	6,100,000.00	-	-	6,127,530.62
Abril	-	27,216.25	-	6,200,000.00	3,200,000.00	-	9,427,216.25
Mayo	-	39,038.80	-	6,200,000.00	800,000.00	-	7,039,038.80
Junio	-	35,297.59	888,599.99	10,664,000.00	800,000.00	217.9	12,388,115.48
Julio	-	46,696.64	436,968.00	6,300,000.00	800,000.00	-	7,583,664.64
Agosto	-	33,976.74	240,000.00	7,000,000.00	800,000.00	-	8,073,976.74
Septiembre	-	35,349.99	839,720.00	5,700,000.00	800,000.00	-	7,375,069.99
Octubre	-	34,713.81	935,873.00	5,400,000.00	728,688.16	-	7,099,274.97
Noviembre	-	105,147.66	390,000.00	9,500,000.00	-	-	9,995,147.66
diciembre	-	70,390.86	120,000.00	8,470,296.00	-	-	8,660,686.86
	-	486,604.41	3,851,160.99	83,234,296.00	7,928,688.16	217.9	95,500,967.46

Los recursos estatales se reciben conforme a la calendarización de ingresos por cada ejercicio fiscal, lo correspondiente a los recursos federales, cada programa o fondo tiene sus propios tiempos y calendario. Además de las transferencias calendarizadas del mes de junio el Organismo solicitó ingresos por \$ 5,364,000.00, para llevar a cabo una conferencia, según oficio CPSDVEQ/DSA/ 067/2025. La cantidad mencionada será descontada en las ministraciones de los meses posteriores.

b) Proyección de la recaudación e ingresos en el mediano plazo.

El total de la recaudación de los recursos aprobados para CPSDVEQ, se encuentran detallados de manera puntual en el Decreto Egresos del Estado de Querétaro para el Ejercicio 2025.

10. Información sobre la Deuda y el Reporte Analítico de la Deuda

- a) Utilizar al menos los siguientes indicadores: deuda respecto al PIB y deuda respecto a la recaudación tomando, como mínimo, un período igual o menor a 5 años. - No aplica.
- b) Información de manera agrupada por tipo de valor gubernamental o instrumento financiero en la que se consideren intereses, comisiones, tasa, perfil de vencimiento y otros gastos de la deuda. - No aplica.

11. Calificaciones otorgadas

Informar, tanto del ente público como cualquier transacción realizada, que haya sido sujeta a una calificación crediticia. - No aplica

12. Proceso de Mejora

Se informará de:

a) Principales Políticas de control interno.

El CPSDVEQ se encuentra en el proceso de ejecución de los manuales de organización y procedimientos necesarios para delimitar funciones y responsabilidades, sin embargo el Organismo cuenta con un reglamento interno en donde se especifican las funciones de cada Unidad Administrativa y las atribuciones de cada una de las Direcciones y los puestos que se ocupan para su ejercicio; este documento fue publicado en la sombra de Arteaga el 3 de febrero 2023.

Con fecha 08 de enero de 2022 se integró el Comité de Control y Desempeño Institucional (COCODI) del CPSDVEQ, con el objetivo de implementar las técnicas, procesos y procedimientos en materia de control interno que promuevan la consecución de sus metas, objetivos, una eficiente administración de riesgos y su seguimiento.

b) Medidas de desempeño financiero, metas y alcance.

Actualmente se registra con un sistema base GRP (Sistema Automatizado de Administración y Contabilidad Gubernamental (SAACG.net)), el cual permite el registro de manera armónica, delimitada y específica de las operaciones presupuestarias y contables derivadas de la gestión pública, así como otros flujos económicos. Asimismo, genera estados financieros, confiables, oportunos, comprensibles, periódicos y comparables, los cuales son expresados en términos monetarios, Todo lo anterior en cumplimiento a lo dispuesto en la materia en la Ley General de Contabilidad Gubernamental.

Los estados financieros serán dictaminados anualmente por un despacho externo de auditores; de igual manera, se cuenta con un Órgano Interno de Control que se encarga entre otras cosas de vigilar el desempeño financiero desde el punto de vista normativo.

Adicionalmente se tienen establecidos indicadores para medir y evaluar el cumplimiento de los objetivos mediante el Programa Operativo Anual, el cual es retroalimentado mediante Reportes de Avance Trimestral.

CENTRO DE PREVENCIÓN SOCIAL DEL DELITO Y LA VIOLENCIA EN EL ESTADO DE QUERÉTARO

13. Información por Segmentos

Cuando se considere necesario se podrá revelar la información financiera de manera segmentada debido a la diversidad de las actividades y operaciones que realizan los entes públicos, ya que la misma proporciona información acerca de las diferentes actividades operativas en las cuales participa, de los productos o servicios que maneja, de las diferentes áreas geográficas, de los grupos homogéneos con el objetivo de entender el desempeño del ente, evaluar mejor los riesgos y beneficios del mismo, y entenderlo como un todo y sus partes integrantes. Consecuentemente, esta información contribuye al análisis más preciso de la situación financiera, grados y fuentes de riesgo y crecimiento potencial de negocio. -No aplica.

14. Eventos Posteriores al Cierre

El ente público informará el efecto en sus estados financieros de aquellos hechos ocurridos en el período posterior al que informa, que proporcionan mayor evidencia sobre eventos que le afectan económicamente y que no se conocían a la fecha de cierre. – Se afectó el Resultado del Ejercicio Anterior por 1.15 centavos; se derivaron de una diferencia entre el estado de cuenta bancario y los registros del mes de diciembre 2024.

15. Partes Relacionadas

Se debe establecer por escrito que no existen partes relacionadas que pudieran ejercer influencia significativa sobre la toma de decisiones financieras y operativas. - El CPSDVEQ, no tiene partes relacionadas que pudieran ejercer influencia significativa sobre la toma de decisiones financieras y operativas

16. Responsabilidad Sobre la Presentación Razonable de la Información Contable

La Información Contable deberá estar firmada en cada página de la misma e incluir al final la siguiente leyenda: "Bajo protesta de decir verdad declaramos que los Estados Financieros y sus notas, son razonablemente correctos y son responsabilidad del emisor". Lo anterior, no será aplicable para la información contable consolidada.

b) Notas de Desglose:

l) Notas al Estado de Actividades

Ingresos y otros beneficios

1.- Explicar aquellas cuentas de los rubros que integran los grupos de: Ingresos de Gestión; Participaciones, Aportaciones, Convenios, Incentivos derivados de Colaboración Fiscal, Fondos Distintos de Aportaciones, Transferencias, Asignaciones, Subsidios y Subvenciones, y Pensiones y Jubilaciones; y Otros Ingresos y Beneficios que en lo Individual representen el 15% o más del total del rubro al que corresponden.

(Pesos)

TIPO DE INGRESOS:	2025	%	CARACTERÍSTICA SIGNIFICATIVA
IMPUESTOS	0.00		
CUOTAS Y APORTACIONES DE SEGURIDAD SOCIAL	0.00		
CONTRIBUCIONES DE MEJORAS	0.00		
DERECHOS	0.00		
INTERESES BANCARIOS, GEQ	486,604.41	100	El saldo representa Intereses ganados en las cuentas bancarias productivas de recursos de participaciones federales
APROVECHAMIENTOS	217.90	100	Penalización Adquisiciones de acuerdo a la Ley De Adquisiciones, Enajenaciones, Arrendamientos Y Contratación De Servicios Del Estado De Querétaro,
INGRESOS POR VENTA DE BIENES, PRESTACIÓN DE SERVICIOS	0.00		
TOTAL:	486,822.31		

Participaciones, Aportaciones, Convenios, Incentivos Derivados de la Colaboración Fiscal, Fondos Distintos de Aportaciones, Transferencias, Asignaciones, Subsidios y Subvenciones, y Pensiones y Jubilaciones

Se informa de manera agrupada los montos totales al 31 de diciembre de 2025, y cualquier característica significativa.

	2025	%	CARACTERISTICA SIGNIFICATIVA
PARTICIPACIONES	0.00		
APORTACIONES	0.00		
CONVENIOS	0.00		
INCENTIVOS DERIVADOS DE LA COLABORACIÓN FISCAL	0.00		
FONDOS DISTINTOS DE APORTACIONES	0.00		
TRANSFERENCIAS GEQ	83,234,296.00	87.60	Procedentes Participaciones Federales 2024 y 2025 Fondo de Aportaciones Federales para Seguridad Pública Programa Estatal de Seguridad
TRANSFERENCIAS FASP	7,928,688.16	8.34	
TRANSFERENCIAS PES	3,851,160.99	4.05	
ASIGNACIONES	0.00		
SUBSIDIOS Y SUBVENCIONES	0.00		
PENSIONES Y JUBILACIONES	0.00		
TOTAL:	95,014,145.15	100	

En el mes de junio, el Organismo solicitó una recalendarización del recurso Participaciones Federales 2025 por la cantidad de \$5,364,000.00, lo anterior para llevar a cabo una conferencia, según oficio CPSDVEQ/DSA/067/2025. En el mes de noviembre y derivado de las reuniones de trabajo sostenidas por parte del Organismo con la Dirección de Presupuesto B, de la Secretaría de Finanzas, se envía el oficio número CPSDVEQ/DG/321/2025, en el cual se solicita el Fortalecimiento Financiero no regularizable por la cantidad de \$4,060,000.00. A finales del mes de noviembre se recibe la confirmación al oficio de solicitud, mediante el similar número SF/SE/2025/0846-D emitido por parte de la Subsecretaría de Egresos de la Secretaría de Finanzas del Poder Ejecutivo del Estado de Querétaro. Derivado de lo anterior, en el mes de diciembre, se solicita la emisión del CFDI y se notifica que la fuente de financiamiento de la ampliación correspondiente a la cantidad de \$4,060,000.00, es de Participaciones Federales 2025.

Otros Ingresos y Beneficios Se informa el tipo, el monto al 31 de diciembre de 2025, y naturaleza de la cuenta de otros ingresos, que en lo individual representen el 15% o más del total del rubro al que corresponden:

(Pesos)

OTROS INGRESOS Y BENEFICIOS VARIOS:	TIPO	MONTO	NATURALEZA	%	CARACTERÍSTICAS SIGNIFICATIVAS
OTROS INGRESOS DE EJERCICIOS ANTERIORES		0.00		0%	
BONIFICACIONES Y DESCUENTOS OBTENIDOS		0.00		0%	
DIFERENCIAS POR TIPO DE CAMBIO A FAVOR		0.00		0%	
DIFERENCIAS DE COTIZACIONES A FAVOR EN VALORES NEGOCIABLES		0.00		0%	
RESULTADO POR POSICIÓN MONETARIA		0.00		0%	
UTILIDADES POR PARTICIPACIÓN PATRIMONIAL		0.00		0%	
OTROS INGRESOS Y BENEFICIOS VARIOS		0.00		0%	
TOTAL		\$ 0.00			

Gastos y Otras Pérdidas

Se explican aquellas cuentas de gastos de funcionamiento; transferencias; subsidios y otras ayudas; participaciones y aportaciones; intereses; comisiones y otros gastos de la deuda pública; otros gastos y pérdidas extraordinarias, así como inversión pública, que en lo individual representen el 15% o más del total de su rubro o clasificación de gastos, al 31 de diciembre de 2025:

CENTRO DE PREVENCIÓN SOCIAL DEL DELITO Y LA VIOLENCIA EN EL ESTADO DE QUERÉTARO

(Pesos)

MONTO TOTAL DE GASTOS	100,794,195.76	
CUENTA	MONTO INDIVIDUAL	PORCENTAJE DEL TOTAL DEL GASTO
SERVICIOS PERSONALES	62,114,270.95	100
Sueldos base al personal permanente	31,361,745.67	50.49% de 117 personas con plaza
MATERIALES Y SUMINISTROS	4,536,196.55	100
Combustibles, lubricantes y aditivos	1,242,968.12	27.40 % por consumo de gasolina principalmente
Materiales, útiles y equipos menores de tecnología de la información y comunicaciones	835,076.04	18.40% Equipos informáticos
Vestuario y uniformes	856,539.36	18.88% Adquisición de uniformes
SERVICIOS GENERALES	27,352,430.48	100
Gastos de orden social y cultural	11,629,049.26	42.52% Dialogo por la Paz exposición (\$ 5.5mp), Aniversario de CPSDV(2mp), Clima laboral (1mp); principalmente
Congresos y Convenciones	5,337,903.00	19.52% Congreso internacional Construyendo Humanidad y Paz (4.7mp) principalmente.
AYUDAS SOCIALES	818,661.00	100
Becas	648,661.00	79.23% Becas hijos de los trabajadores.
Otros apoyos sociales	150,000.00	18.32% Otras ayudas sociales a personas
PENSIONES Y JUBILACIONES	2,080,268.19	100
Pensiones	874,284.88	42.03% de dos personas pensionadas
Jubilaciones	1,205,983.31	57.97% de tres trabajadores jubilados
ESTIMACIONES, DEPRECIACIONES, DETERIOROS, OBSELESCENCIA Y AMORTIZACIONE	3,892,368.59	100
Depreciación de Equipó de Cómputo y Tecnologías de la Información	985,052.42	25.31% depreciación del ejercicio de equipo de computo
Depreciación de vehículos y equipo terrestre	2,677,542.18	68.79% depreciación del ejercicio de equipo vehicular

II) Notas al Estado de Situación Financiera

Activo

• **Efectivo y Equivalentes**

En este apartado se informa el tipo y monto en pesos de los fondos con afectación específica al 31 de diciembre de 2025:

FONDOS CON AFECTACIÓN ESPECÍFICA:	TIPO	MONTO
Participaciones Federales 2023 (Pasivos y Financiamiento Propio)	Estatad	2,222.63
Participaciones Federales 2024 (Pasivos y Financiamiento Propio)	Estatad	0.00
Participaciones Federales 2024 Presupuesto 2025	Estatad	16,286.28
Participaciones federales 2025	Estatad	4,626,666.23
FASP Estatal 2025	Estatad	67,316.13
PES- Clicks de Vida 2025	Estatad	0.00
PES- Participaciones federales 2023	Estatad	0.00
TOTAL		\$ 4,712,491.27

Asimismo, se informa el tipo, el monto y el plazo de las inversiones temporales menores a tres meses al 31 de diciembre de 2025:

(Pesos)

INVERSIONES FINANCIERAS HASTA TRES MESES:	TIPO	MONTO	PLAZO
Nada que manifestar		0.00	
TOTAL		\$ 0.00	

• **Derechos a recibir Efectivo y Equivalentes y Bienes o Servicios:**

Corresponde integrar en este apartado, por tipo de contribución, los montos al 31 de diciembre de 2025 que se encuentren pendientes de cobro y por recuperar de hasta cinco ejercicios anteriores. Asimismo, se informa los montos sujetos a algún tipo de juicio con una antigüedad mayor a cinco ejercicios anteriores y la factibilidad de cobro:

(Pesos)

CONTRIBUCIÓN PENDIENTE DE COBRO Y DE RECUPERAR HASTA POR CINCO EJERCICIOS:	TIPO	MONTO	MONTO SUJETO A JUICIO MAYOR A CINCO EJERCICIOS	FACTIBILIDAD DE COBRO
IMPUESTOS		0.00		
CUOTAS Y APORTACIONES DE SEGURIDAD		0.00		
CONTRIBUCIONES DE MEJORAS		0.00		
DERECHOS		0.00		
PRODUCTOS		0.00		
APROVECHAMIENTOS		0.00		
INGRESOS POR VENTAS DE BIENES Y SERVICIOS		0.00		
PARTICIPACIONES Y APORTACIONES		0.00		
TRANSFERENCIAS, ASIGNACIONES, SUBSIDIOS Y OTRAS AYUDAS		0.00		
TOTAL		\$ 0.00		

Se informa de manera agrupada, el monto al 31 de diciembre de 2025 de los derechos a recibir efectivo y equivalentes (excepto cuentas por cobrar de contribuciones e inversiones financieras, participaciones y aportaciones de capital) en una desagregación por su vencimiento en días a 90, 180, menor o igual a 365 y mayor a 365. Adicionalmente se informa de las características cualitativas relevantes que les afectan a estas cuentas:

(Pesos)

DERECHOS A RECIBIR EFECTIVO O EQUIVALENTES (excepto cuentas por cobrar de contribuciones o fideicomisos que se encuentran dentro de inversiones financieras, participaciones y aportaciones de capital):	MONTO	CARACTERÍSTICAS CUALITATIVAS
a) Menor o igual a 90 días		
CUENTAS POR COBRAR	0.00	
DEUDORES DIVERSOS POR COBRAR	0.00	
DEUDORES POR ANTIPOPOS DE LA TESORERÍA	0.00	
PRESTAMOS OTORGADOS	0.00	
OTROS DERECHOS A RECIBIR EFECTIVO	0.00	
Sub-Total	0.00	
b) Mayor a 90 días y menor o igual a 180 días		
CUENTAS POR COBRAR	0.00	
DEUDORES DIVERSOS POR COBRAR	0.00	
DEUDORES POR ANTIPOPOS DE LA TESORERÍA	0.00	
PRESTAMOS OTORGADOS	0.00	
OTROS DERECHOS A RECIBIR EFECTIVO	0.00	
Sub-Total	0.00	

c) Mayor a 180 días y menor o igual a 365 días

CENTRO DE PREVENCIÓN SOCIAL DEL DELITO Y LA VIOLENCIA EN EL ESTADO DE QUERÉTARO

CUENTAS POR COBRAR	0.00
DEUDORES DIVERSOS POR COBRAR	0.00
DEUDORES POR ANTICIPOS DE LA TESORERÍA	0.00
PRESTAMOS OTORGADOS	0.00
OTROS DERECHOS A RECIBIR EFECTIVO	0.00
Sub-Total	0.00
d) Mayor a 365 días	
DOCUMENTOS POR COBRAR	0.00
DEUDORES DIVERSOS	0.00
PRESTAMOS OTORGADOS	0.00
OTROS DERECHOS A RECIBIR EFECTIVO	0.00
Sub-Total	0.00
TOTAL	0.00

Se informa de manera agrupada, el monto al 31 de diciembre de 2025 de los derechos a recibir bienes o servicios (excepto cuentas por cobrar de contribuciones e inversiones financieras, participaciones y aportaciones de capital) en una desagregación por su vencimiento en días a 90, 180, menor o igual a 365 y mayor a 365. Adicionalmente se informa de las características cualitativas relevantes que les afectan a estas cuentas:

Pesos		
DERECHOS A RECIBIR BIENES O SERVICIOS:	MONTO	CARACTERÍSTICAS CUALITATIVAS
a) Menor o igual a 90 días		
ANTICIPO A PROVEEDORES POR ADQUISICIÓN DE BIENES Y PRESTACIÓN DE SERVICIOS	0.00	Comisión Estatal del Sistema Penitenciario de Querétaro
ANTICIPO A PROVEEDORES POR ADQUISICIÓN DE BIENES INMUEBLES Y MUEBLES	0.00	
ANTICIPO A PROVEEDORES POR ADQUISICIÓN DE BIENES INTANGIBLES	0.00	
ANTICIPO A CONTRATISTAS POR OBRAS PÚBLICAS	0.00	
OTROS DERECHOS A RECIBIR BIENES O SERVICIOS	0.00	
Sub-Total	0.00	
b) Mayor a 90 días y menor o igual a 180 días		
ANTICIPO A PROVEEDORES POR ADQUISICIÓN DE BIENES Y PRESTACIÓN DE SERVICIOS	0.00	
ANTICIPO A PROVEEDORES POR ADQUISICIÓN DE BIENES INMUEBLES Y MUEBLES	0.00	
ANTICIPO A PROVEEDORES POR ADQUISICIÓN DE BIENES INTANGIBLES	0.00	
ANTICIPO A CONTRATISTAS POR OBRAS PÚBLICAS	0.00	
OTROS DERECHOS A RECIBIR BIENES O SERVICIOS	0.00	
Sub-Total	0.00	
c) Mayor a 180 días y menor o igual a 365 días		
ANTICIPO A PROVEEDORES POR ADQUISICIÓN DE BIENES Y PRESTACIÓN DE SERVICIOS	0.00	
ANTICIPO A PROVEEDORES POR ADQUISICIÓN DE BIENES INMUEBLES Y MUEBLES	0.00	
ANTICIPO A PROVEEDORES POR ADQUISICIÓN DE BIENES INTANGIBLES	0.00	
ANTICIPO A CONTRATISTAS POR OBRAS PÚBLICAS	0.00	
OTROS DERECHOS A RECIBIR BIENES O SERVICIOS	0.00	
Sub-Total	0.00	
TOTAL	0.00	

- **Inventarios.** -Se clasifican como inventarios los bienes disponibles para su transformación y/o elaboración de bienes. En esta nota, se informa del sistema de costeo y el método de valuación aplicado a los inventarios, así como la conveniencia de su aplicación dada la naturaleza de los mismos. Adicionalmente se revela el impacto en la información financiera por cambios en el método o sistema: Nada que manifestar

CUENTA DE INVENTARIO DE ARTÍCULOS DE TRANSFORMACIÓN Y/O ELABORACIÓN	SISTEMA DE COSTEO	MÉTODO DE VALUACIÓN	CONVENIENCIA DEL MÉTODO	IMPACTO FINANCIERO POR CAMBIO DE MÉTODO
INVENTARIO DE MERCANCÍAS PARA VENTA				
INVENTARIO DE MERCANCÍAS TERMINADAS				
INVENTARIO DE MERCANCÍAS EN PROCESO DE ELABORACIÓN				
INVENTARIO DE MATERIAS PRIMAS, MATERIALES Y SUMINISTROS PARA PRODUCCIÓN				
BIENES EN TRANSITO				

De la cuenta de almacén se informa acerca del método de valuación, así como la conveniencia de su aplicación. Adicionalmente, se revela el impacto en la información financiera por cambios en el método: Nada que manifestar.

CUENTA DE ALMACÉN	MÉTODO DE VALUACIÓN	CONVENIENCIA DEL MÉTODO	IMPACTO FINANCIERO POR CAMBIO DE MÉTODO
MATERIALES DE ADMINISTRACIÓN, EMISIÓN DE DOCUMENTOS Y ARTÍCULOS OFICIALES			
ALIMENTOS Y UTENSILIOS			
MATERIALES Y ARTÍCULOS DE CONSTRUCCIÓN Y DE REPARACIÓN			
PRODUCTOS QUÍMICOS, FARMACÉUTICOS Y DE LABORATORIO			
COMBUSTIBLES, LUBRICANTES Y ADITIVOS			
VESTUARIO, BLANCOS, PRENDAS DE PROTECCIÓN Y ARTÍCULOS DEPORTIVOS			
MATERIALES Y SUMINISTROS DE SEGURIDAD			
HERRAMIENTAS, REFACCIONES Y ACCESORIOS MENORES PARA CONSUMO			

- **Almacenes**

De la cuenta Almacenes se informará acerca del método de valuación, así como la conveniencia de su aplicación. Adicionalmente, se revelará el impacto en la información financiera por cambios en el método. Nada que manifestar.

- **Inversiones Financieras**

FIDEICOMISO	TIPO	MONTO	CARACTERÍSTICAS SIGNIFICATIVAS
FIDEICOMISOS, MANDATOS Y CONTRATOS ANÁLOGOS DEL PODER EJECUTIVO		0.00	
FIDEICOMISOS, MANDATOS Y CONTRATOS ANÁLOGOS DEL PODER LEGISLATIVO		0.00	
FIDEICOMISOS, MANDATOS Y CONTRATOS ANÁLOGOS DEL PODER JUDICIAL		0.00	
FIDEICOMISOS, MANDATOS Y CONTRATOS ANÁLOGOS PÚBLICOS NO EMPRESARIALES Y NO FINANCIEROS		0.00	
FIDEICOMISOS, MANDATOS Y CONTRATOS ANÁLOGOS PÚBLICOS EMPRESARIALES Y NO FINANCIEROS		0.00	
FIDEICOMISOS, MANDATOS Y CONTRATOS ANÁLOGOS PÚBLICOS FINANCIEROS		0.00	
FIDEICOMISOS, MANDATOS Y CONTRATOS ANÁLOGOS DE ENTIDADES FEDERATIVAS		0.00	

CENTRO DE PREVENCIÓN SOCIAL DEL DELITO Y LA VIOLENCIA EN EL ESTADO DE QUERÉTARO

FIDEICOMISOS, MANDATOS Y CONTRATOS ANÁLOGOS DE MUNICIPIOS		0.00
FIDEICOMISOS, MANDATOS Y CONTRATOS ANÁLOGOS DE EMPRESAS PRIVADAS Y PARTICULARES		0.00
TOTAL		0.00

De la cuenta de inversiones financieras, que considera los Fideicomisos, Mandatos y Contratos Análogos, se informa de éstos, los recursos asignados por tipo, monto al 31 de diciembre de 2025 y características significativas que tengan o puedan tener alguna incidencia en las mismas.

Se informa de las inversiones financieras, los saldos al 31 de diciembre de 2025 de las Participaciones y Aportaciones de Capital, Inversiones a Largo Plazo y Títulos y Valores a Largo Plazo:

(Pesos)

PARTICIPACIONES Y APORTACIONES DE CAPITAL	SALDO
PARTICIPACIONES Y APORTACIONES DE CAPITAL A LARGO PLAZO EN EL SECTOR PÚBLICO	0.00
PARTICIPACIONES Y APORTACIONES DE CAPITAL A LARGO PLAZO EN EL SECTOR PRIVADO	0.00
PARTICIPACIONES Y APORTACIONES DE CAPITAL A LARGO PLAZO EN EL SECTOR EXTERNO	0.00
TOTAL	0.00

• **Bienes Muebles, Inmuebles e Intangibles**

Se informa de manera agrupada por cuenta, los rubros de bienes muebles, el monto al 31 de diciembre de 2025 la depreciación del ejercicio y la acumulada, el método de depreciación, tasas aplicadas y los criterios de aplicación de los mismos. Asimismo, se informa de las características significativas del estado en que se encuentran los activos:

(Pesos)

CUENTA DE BIENES MUEBLES	MONTO DE DEPRECIACIÓN DEL EJERCICIO	MONTO DE DEPRECIACIÓN ACUMULADA	MÉTODO DE DEPRECIACIÓN	TASA APLICADA	CRITERIO DE APLICACIÓN	CARACTERÍSTICAS SIGNIFICATIVAS DEL ESTADO EN QUE ENCUENTREN
MOBILIARIO Y EQUIPO DE ADMINISTRACIÓN	1,076,634.05	1,606,707.62	Lineal	10% 33.3% y 20 %	Emitidos por CONAC	Condiciones Adecuadas
MOBILIARIO Y EQUIPO EDUCACIONAL Y RECREATIVO	59,947.44	107,802.00	Lineal	10%	Emitidos por CONAC	Condiciones Adecuadas
EQUIPO DE TRANSPORTE	2,677,542.18	4,407,905.69	Lineal	25%	Emitidos por CONAC	Condiciones Adecuadas
MAQUINARIA, OTROS EQUIPOS Y HERRAMIENTAS	3,914.76	5,219.68	Lineal	25%	Emitidos por CONAC	Condiciones Adecuadas
TOTAL	3,818,038.43	6,127,634.99				

Se informa de manera agrupada por cuenta, los rubros de bienes inmuebles, el monto al 31 de diciembre de 2025 la depreciación del ejercicio y la acumulada, el método de depreciación, tasas aplicadas y los criterios de aplicación de los mismos. Asimismo, se informa de las características significativas del estado en que se encuentran los activos:

(Pesos)

CUENTA DE BIENES INMUEBLES	MONTO DE DEPRECIACIÓN DEL EJERCICIO	MONTO DE DEPRECIACIÓN ACUMULADA	MÉTODO DE DEPRECIACIÓN	TASA APLICADA	CRITERIO DE APLICACIÓN	CARACTERÍSTICAS SIGNIFICATIVAS DEL ESTADO EN QUE ENCUENTREN
VIVIENDAS	0.00	0.00				
EDIFICIOS NO HABITACIONALES	0.00	0.00				
INFRAESTRUCTURA	0.00	0.00				
OTROS BIENES INMUEBLES	0.00	0.00				
TOTAL	\$ 0.00	\$ 0.00				

Se informa de manera agrupada por cuenta, los rubros de activos intangibles y diferidos, su monto al 31 de diciembre de 2025, naturaleza, amortización del ejercicio, amortización acumulada, tasa y método aplicados:

(Pesos)

CUENTA DE ACTIVOS INTANGIBLES	MONTO	NATURALEZA	AMORTIZACIÓN ACUMULADA DEL EJERCICIO	AMORTIZACIÓN ACUMULADA	TASA APLICADA	MÉTODO APLICADO
SOFTWARE	-		-	-		
PATENTES, MARCAS Y DERECHOS	-		-	-		
CONCESIONES Y FRANQUICIAS	-		-	-		
LICENCIAS	371,650.65	deudora	74,330.16	165,575.61	20%	Lineal
OTROS ACTIVOS INTANGIBLES	-		-	-		
TOTAL	371,650.65		74,330.16	165,575.61		

- Estimaciones y Deterioros**

Se informa los criterios utilizados para la determinación de las estimaciones: Nada que manifestar

CUENTA	CRITERIOS UTILIZADOS PARA LA DETERMINACIÓN DE LAS ESTIMACIONES
ESTIMACIONES POR PERDIDAS DE CUENTAS INCOBRABLES DE DOCUMENTOS POR COBRAR	-
ESTIMACIONES POR PERDIDAS DE CUENTAS INCOBRABLES DE DEUDORES DIVERSOS	-
ESTIMACIONES POR PERDIDA DE CUENTAS INCOBRABLES DE INGRESOS POR COBRAR	-
ESTIMACIONES POR PERDIDA DE CUENTAS INCOBRABLES DE PRESTAMOS OTORGADOS	-
ESTIMACIONES POR PERDIDA DE OTRAS CUENTAS INCOBRABLES	-
ESTIMACIONES POR DETERIORO DE INVENTARIOS	-
ESTIMACIONES POR DETERIORO DE BIENES	-
DETERIORO ACUMULADO DE ACTIVOS BIOLÓGICOS	-

- Otros Activos**

De las cuentas de otros activos, se informa por tipo circulante y no circulante, los montos totales asociados al 31 de diciembre de 2025 y sus características cualitativas significativas que les impacten financieramente:

(Pesos)

CUENTA	MONTO TOTAL	CARACTERÍSTICAS CUALITATIVAS QUE IMPACTEN FINANCIERAMENTE
Activo circulante		
BIENES EN GARANTÍA	0.00	
BIENES DERIVADOS DE EMBARGOS, DECOMISOS, ASEGURAMIENTOS Y DACIÓN EN PAGO	0.00	
Sub-Total	0.00	
Activo no circulante		
BIENES EN CONCESIÓN	0.00	
BIENES EN ARRENDAMIENTO FINANCIERO	0.00	
BIENES EN COMODATO	0.00	
Sub-Total	0.00	
TOTAL	0.00	

Los bienes dados en contrato de comodato están reflejados en cuentas de orden por un monto de 23,631,600.00.

CENTRO DE PREVENCIÓN SOCIAL DEL DELITO Y LA VIOLENCIA EN EL ESTADO DE QUERÉTARO

Pasivo¹

Se informa el monto al 31 de diciembre de 2025 de las cuentas por pagar en una desagregación por su vencimiento en días a 30, 90, 180, menor o igual a 365 y mayor a 365. Asimismo, se informa sobre la factibilidad del pago de dichos pasivos:

(Pesos)		
CUENTAS POR PAGAR:	MONTO	FACTIBILIDAD DE PAGO
a) Menor o igual a 90 días		
SERVICIOS PERSONALES POR PAGAR	0.00	
PROVEEDORES POR PAGAR	1,465,194.71	Factible para pago
CONTRATISTAS POR OBRAS PUBLICAS	0.00	
PARTICIPACIONES Y APORTACIONES	0.00	
TRANSFERENCIAS OTORGADAS	0.00	
INTERESES, COMISIONES Y OTROS GASTOS DE LA DEUDA PUBLICA	0.00	
RETENCIONES Y CONTRIBUCIONES POR PAGAR	1,937,893.03	Factible para pago
DEVOLUCIONES DE LA LEY DE INGRESOS	0.00	
OTRAS CUENTAS POR PAGAR	0.00	
Sub-Total	3,403,087.74	
b) Mayor a 90 días y menor o igual a 180 días		
SERVICIOS PERSONALES POR PAGAR	0.00	
PROVEEDORES POR PAGAR	0.00	
CONTRATISTAS POR OBRAS PUBLICAS	0.00	
PARTICIPACIONES Y APORTACIONES	0.00	
TRANSFERENCIAS OTORGADAS	0.00	
INTERESES, COMISIONES Y OTROS GASTOS DE LA DEUDA PUBLICA	0.00	
RETENCIONES Y CONTRIBUCIONES POR PAGAR	0.00	
DEVOLUCIONES DE LA LEY DE INGRESOS	0.00	
OTRAS CUENTAS POR PAGAR	0.00	
Sub-Total	0.00	
c) Mayor a 180 días y menor o igual a 365 días		
SERVICIOS PERSONALES POR PAGAR	0.00	
PROVEEDORES POR PAGAR	0.00	
CONTRATISTAS POR OBRAS PUBLICAS	0.00	
PARTICIPACIONES Y APORTACIONES	0.00	
TRANSFERENCIAS OTORGADAS	0.00	
INTERESES, COMISIONES Y OTROS GASTOS DE LA DEUDA PUBLICA	0.00	
RETENCIONES Y CONTRIBUCIONES POR PAGAR	0.00	
DEVOLUCIONES DE LA LEY DE INGRESOS	0.00	
OTRAS CUENTAS POR PAGAR	0.00	
Sub-Total	0.00	
d) Mayor a 365 días		
PROVEEDORES POR PAGAR	0.00	
CONTRATISTAS POR OBRAS PUBLICAS	0.00	
Sub-Total	0.00	
TOTAL	3,403,087.74	

Se informa el monto al 31 de diciembre de 2025 los documentos por pagar en una desagregación por su vencimiento en días a 90, 180, menor o igual a 365 y mayor a 365. Asimismo, se informa sobre la factibilidad del pago de dichos pasivos:

¹ Con respecto a la información de la deuda pública, ésta se incluye en el informe de deuda pública en la nota 10 "Información sobre la Deuda y el Reporte Análítico de la Deuda" de las notas de Gestión Administrativa

(Pesos)

DOCUMENTOS POR PAGAR:	MONTO	FACTIBILIDAD DE PAGO
a) Menor o igual a 90 días		
DOCUMENTOS COMERCIALES	0.00	
DOCUMENTOS CON CONTRATISTAS POR OBRAS PUBLICAS	0.00	
OTROS DOCUMENTOS POR PAGAR	0.00	
Sub-Total	0.00	
b) Mayor a 90 días y menor o igual a 180 días		
DOCUMENTOS COMERCIALES	0.00	
DOCUMENTOS CON CONTRATISTAS POR OBRAS PUBLICAS	0.00	
OTROS DOCUMENTOS POR PAGAR	0.00	
Sub-Total	0.00	
c) Mayor a 180 días y menor o igual a 365 días		
DOCUMENTOS COMERCIALES	0.00	
DOCUMENTOS CON CONTRATISTAS POR OBRAS PUBLICAS	0.00	
OTROS DOCUMENTOS POR PAGAR	0.00	
Sub-Total	0.00	
d) Mayor a 365 días		
DOCUMENTOS COMERCIALES	0.00	
DOCUMENTOS CON CONTRATISTAS POR OBRAS PUBLICAS	0.00	
OTROS DOCUMENTOS POR PAGAR	0.00	
Sub-Total	0.00	
TOTAL	0.00	

Se informa de manera agrupada el monto al 31 de diciembre de 2025 los recursos localizados en fondos de bienes de terceros en garantía y/o administración a corto y largo plazo. Así como la naturaleza de dichos recursos y sus características cualitativas significativas que les afecten o pudieran afectarles financieramente:

(Pesos)

A CORTO PLAZO:	MONTO	NATURALEZA	CARACTERÍSTICAS CUALITATIVAS QUE AFECTEN FINANCIERAMENTE
FONDOS EN GARANTÍA	0.00		
FONDOS EN ADMINISTRACIÓN	0.00		
FONDOS CONTINGENTES	0.00		
FONDOS DE FIDEICOMISOS	0.00		
OTROS FONDOS DE TERCEROS	0.00		
VALORES Y BIENES EN GARANTÍA	0.00		
Sub-Total	0.00		

A LARGO PLAZO:	MONTO	NATURALEZA	CARACTERÍSTICAS CUALITATIVAS QUE AFECTEN FINANCIERAMENTE
FONDOS EN GARANTÍA	0.00		
FONDOS EN ADMINISTRACIÓN	0.00		
FONDOS CONTINGENTES	0.00		
FONDOS DE FIDEICOMISOS	0.00		
OTROS FONDOS DE TERCEROS	0.00		
VALORES Y BIENES EN GARANTÍA	0.00		
Sub-Total	0.00		
TOTAL	0.00		

CENTRO DE PREVENCIÓN SOCIAL DEL DELITO Y LA VIOLENCIA EN EL ESTADO DE QUERÉTARO

Se informa de las cuentas de los **pasivos diferidos** y otros, su tipo, naturaleza, y monto al 31 de diciembre de 2025. Asimismo, las características significativas que les impacten o pudieran impactarles.

(Pesos)

TIPO	MONTO	NATURALEZA	CARACTERÍSTICAS SIGNIFICATIVAS QUE AFECTEN FINANCIERAMENTE
CRÉDITOS DIFERIDOS	0.00		
INTERESES COBRADOS POR ADELANTADO	0.00		
OTROS PASIVOS DIFERIDOS	0.00		
TOTAL	0.00		

Se informa de las cuentas de las **provisiones**, su tipo, naturaleza, y monto al 31 de diciembre de 2025. Asimismo, las características significativas que les impacten.

(Pesos)

TIPO	MONTO	NATURALEZA	CARACTERÍSTICAS SIGNIFICATIVAS
TOTAL	0.00		

Se informa de las cuentas de **otros pasivos**, por tipo circulante y no circulante los montos al 31 de diciembre de 2025. Asimismo, las características cualitativas significativas que les impacten financieramente.

(Pesos)

OTROS PASIVOS	MONTO TOTAL	CARACTERÍSTICAS CUALITATIVAS SIGNIFICATIVAS QUE IMPACTEN FINANCIERAMENTE
Circulante		
	0.00	
	0.00	
Sub-Total	0.00	
No circulante		
	0.00	
	0.00	
Sub-Total	\$ 0.00	
TOTAL	0.00	

III) Notas al Estado de Variación en la Hacienda Pública

Se informa de manera agrupada, acerca de las modificaciones al patrimonio contribuido por tipo, naturaleza y monto al 31 de diciembre de 2025:

CUENTA	MONTO	NATURALEZA
APORTACIONES	0.00	
Inversiones Financieras a Largo Plazo	0.00	
Bienes Inmuebles e Infraestructura	0.00	
Bienes Muebles	0.00	
Bienes Intangibles	0.00	
DONACIONES DE CAPITAL	0.00	
Inversiones Financieras a Largo Plazo	0.00	
Bienes Inmuebles e Infraestructura	0.00	
Bienes Muebles	0.00	
Bienes Intangibles	0.00	
ACTUALIZACIÓN DE LA HACIENDA PÚBLICA/PATRIMONIO	0.00	
Inversiones Financieras a Largo Plazo	0.00	
Bienes Inmuebles e Infraestructura	0.00	
Bienes Muebles	0.00	
Bienes Intangibles	0.00	

Se informa de manera agrupada, acerca del monto al 31 de diciembre de 2025 así como la procedencia de los recursos que modifican al patrimonio generado:

CUENTA	MONTO	PROCEDENCIA DEL RECURSO
RESULTADO DEL EJERCICIO	-5,293,228.3	Desahorro de participaciones federales 2023, 2024 y 2025.
RESULTADOS DE EJERCICIOS ANTERIORES	13,184,810.00	
REVALÚOS	0.00	
Revalúo de Bienes Inmuebles	0	
Revalúo de Bienes Muebles	0	
Revalúo de Bienes Intangibles	0	
Otros Revalúos	0	
RESERVAS	0.00	
Reservas de Patrimonio	0	
Reservas Territoriales	0	
Reservas por Contingencias	0	
RECTIFICACIONES DE RESULTADOS DE EJERCICIOS ANTERIORES		
Cambios en Políticas Contables		
Cambios por Errores Contables	1.15	depuración saldos del ejercicio 2024 realizado en 2025.

CENTRO DE PREVENCIÓN SOCIAL DEL DELITO Y LA VIOLENCIA EN EL ESTADO DE QUERÉTARO

**III) Notas al Estado de Flujos de Efectivo
Efectivo y equivalentes**

El análisis de los saldos inicial y final que figuran en la última parte del Estado de Flujo de Efectivo en la cuenta de efectivo y equivalentes es como sigue:

(Pesos)

CUENTA	2025	2024
Efectivo	0.00	0.00
Bancos / Tesorería	4,712,491.27	8,956,533.32
Bancos / Dependencias y Otros	0.00	0.00
Inversiones temporales (hasta 3 meses)	0.00	0.00
Fondos con afectación específica	0.00	0.00
Depósitos de fondos de terceros en garantía y/o administración	0.00	0.00
Otros efectivos y equivalentes	0.00	0.00
Total	4,712,491.27	8,956,533.32

Se detallan las adquisiciones de las actividades de inversión efectivamente pagadas y, en su caso, el porcentaje de estas adquisiciones que fueron realizadas mediante subsidios de capital del sector central. Adicionalmente, se revela el importe al 31 de diciembre de 2025 los pagos que durante el ejercicio se hicieron por la compra de los elementos citados:

ADQUISICIONES DE ACTIVIDADES DE INVERSIÓN EFECTIVAMENTE PAGADAS		
Concepto	2025	2024
Bienes Inmuebles, Infraestructura y Construcciones en Proceso	0.00	0.00
Terrenos	0.00	0.00
Viviendas	0.00	0.00
Edificios no Habitacionales	0.00	0.00
Infraestructura	0.00	0.00
Construcciones en Proceso en Bienes de Dominio Público	0.00	0.00
Construcciones en Proceso en Bienes Propios	0.00	0.00
Otros Bienes Inmuebles	0.00	0.00
Bienes Muebles	0.00	0.00
Mobiliario y Equipo de Administración	399,788.42	1,976,910.64
Mobiliario y Equipo Educativo y Recreativo	0.00	47,369.23
Equipo e Instrumental Médico y de Laboratorio	0.00	0.00
Vehículos y Equipo de Transporte	1,155,590.99	\$5,279,377.00
Equipo de Defensa y Seguridad	0.00	0.00
Maquinaria, Otros Equipos y Herramientas	0.00	15,658.84
Colecciones, Obras de Arte y Objetos Valiosos	0.00	0.00
Activos Biológicos	0.00	0.00
Otras Inversiones	0.00	0.00
Total	1,555,379.41	7,319,315.71

A continuación, se expone la conciliación de los Flujos de Efectivos Netos de las Actividades de Operación y los saldos de Resultados del Ejercicio (Ahorro/Desahorro):

Concepto	2025	2024
Resultados del Ejercicio Ahorro/Desahorro	-5,293,228.00	-2,205,376.00
Movimientos de partidas (o rubros) que no afectan al efectivo	0.00	0.00
Depreciación y Amortización	3,892,369.00	2,164,845.00
Deudores Diversos	0.00	2,465.00
Incrementos en las provisiones	-1,287,804.00	1,590,189.00
Incremento en inversiones	0.00	0.00
Ganancia/pérdida en venta de bienes muebles, inmuebles e intangibles	0.00	0.00
Incremento en cuentas por cobrar	0.00	0.00
Diferencia egreso devengado vs pagado de bienes muebles, inmuebles e intangible	-131,476.00	-494,285.00
Rectificaciones de Resultados de Ejercicios Anteriores	1.00	-125,390.00
Flujos de Efectivo Netos de las Actividades de Operación	-2,820,138.00	\$ 932,448.00

IV) Conciliación entre los Ingresos Presupuestarios y Contables, así como ente los Egresos Presupuestarios y los Gastos Contables

La conciliación se presenta atendiendo a lo dispuesto por el "Acuerdo por el que se emite el formato de conciliación entre los ingresos presupuestarios y contables, así como entre los egresos presupuestarios y los gastos contables" y sus modificaciones:

1. Total de Ingresos Presupuestarios	95,500,967
2. Más Ingresos Contables No Presupuestarios	0
2.1 Ingresos Financieros	0
2.2 Incremento por Variación de Inventarios	0
2.3 Disminución del Exceso de Estimaciones por Pérdida o Deterioro u Obsolescencia	0
2.4 Disminución del Exceso de Provisiones	0
2.5 Otros Ingresos y Beneficios Varios	0
2.6 Otros Ingresos Contables No Presupuestarios	0
3. Menos Ingresos Presupuestarios No Contables	0
3.1 Aprovechamientos Patrimoniales	0
3.2 Ingresos Derivados de Financiamientos	0
3.3 Otros Ingresos Presupuestarios No Contables	0
4. Total de Ingresos Contables	95,500,967

CENTRO DE PREVENCIÓN SOCIAL DEL DELITO Y LA VIOLENCIA EN EL ESTADO DE QUERÉTARO

1. Total de Egresos Presupuestarios	98,457,207
2. Menos Egresos Presupuestarios No Contables	6,091,576
2.1 Materias Primas y Materiales de Producción y Comercialización	0
2.2 Materiales y Suministros	4,536,197
2.3 Mobiliario y Equipo de Administración	399,788
2.4 Mobiliario y Equipo Educativo y Recreativo	0
2.5 Equipo e Instrumental Médico y de Laboratorio	0
2.6 Vehículos y Equipo de Transporte	1,155,591
2.7 Equipo de Defensa y Seguridad	0
2.8 Maquinaria, Otros Equipos y Herramientas	0
2.9 Activos Biológicos	0
2.10 Bienes Inmuebles	0
2.11 Activos Intangibles	0
2.12 Obra Pública en Bienes de Dominio Público	0
2.13 Obra Pública en Bienes Propios	0
2.14 Acciones y Participaciones de Capital	0
2.15 Compra de Títulos y Valores	0
2.16 Concesión de Préstamos	0
2.17 Inversiones en Fideicomisos, Mandatos y Otros Análogos	0
2.18 Provisiones para Contingencias y Otras Erogaciones Especiales	0
2.19 Amortización de la Deuda Pública	0
2.20 Adeudos de Ejercicios Fiscales Anteriores (ADEFAS)	0
2.21 Otros Egresos Presupuestales No Contables	0
3. Más Gastos Contables No Presupuestarios	8,428,565
3.1 Estimaciones, Depreciaciones, Deterioros, Obsolescencia y Amortizaciones	3,892,369
3.2 Provisiones	0
3.3 Disminución de Inventarios	0
3.4 Otros Gastos	0
3.5 Inversión Pública no Capitalizable	0
3.6 Materiales y Suministros (Consumos)	4,536,197
3.7 Otros Gastos Contables No Presupuestales	0
4. Total de Gasto Contable	100,794,196

c) Notas de Memoria (Cuentas de Orden):

Las cuentas de orden tanto contables como presupuestarias se utilizan para registrar movimientos de valores que no afecten o modifiquen el Estado de Situación Financiera; sin embargo, su incorporación es necesaria con fines de recordatorio, de control y en general sobre los aspectos administrativos, o bien, para consignar sus derechos o responsabilidades contingentes que puedan, o no, presentarse en el futuro.

Las cuentas que se manejan para efectos de estas Notas son las siguientes:

Cuentas de Orden Contables:

- Valores
- Emisión de obligaciones
- Avales y garantías
- Juicios
- Inversión Mediante Proyectos para Prestación de Servicios (PPS) y Similares
- Bienes concesionados o en comodato

Cuentas de Orden Presupuestario:

- Cuentas de ingresos
- Cuentas de egresos

Se informa, de manera agrupada, las cuentas de orden contables y cuentas de orden presupuestario:

Cuentas de orden contables

Los valores en custodia de instrumentos prestados a formadores de mercado e instrumentos de crédito recibidos en garantía de los formadores de mercado u otros:

Valores:

	TIPO	MONTO
Valores en Custodia		0.00
Instrumentos de Crédito Prestados a Formadores de Mercado		0.00
Instrumentos de Crédito Recibidos en Garantía de los Formadores de Mercado		0.00

Por tipo de emisión de instrumento, el monto al 31 de diciembre de 2025, tasa y vencimiento:

Emisión de obligaciones:

	TIPO	MONTO	TASA	VENCIMIENTO
Autorización para la Emisión de Bonos, Títulos y Valores de la Deuda Pública Interna		0.00		
Autorización para la Emisión de Bonos, Títulos y Valores de la Deuda Pública Externa		0.00		
Suscripción de Contratos de Préstamos y Otras Obligaciones de la Deuda Pública Interna		0.00		
Suscripción de Contratos de Préstamos y Otras Obligaciones de la Deuda Pública Externa		0.00		

Los avales y garantías para respaldar obligaciones no fiscales del gobierno por tipo, monto al 31 de diciembre de 2025, tasa y vencimiento:

CENTRO DE PREVENCIÓN SOCIAL DEL DELITO Y LA VIOLENCIA EN EL ESTADO DE QUERÉTARO

(Pesos)

Avales y garantías:

	TIPO	MONTO	TASA	VENCIMIENTO
Avales Autorizados		0.00		
Fianzas y Garantías Recibidas por Deudas a Cobrar		0.00		
Fianzas Otorgadas para Respaldo Obligaciones no Fiscales del Gobierno		0.00		

Los juicios por demanda judicial en proceso de resolución:

(Pesos)

Juicios:

	TIPO	MONTO
Demanda Judicial en Proceso de Resolución		0.00

Los contratos firmados de construcciones por tipo de contrato:

(Pesos)

Inversión Mediante Proyectos para Prestación de Servicios (PPS) y Similares:

	TIPO	MONTO	VENCIMIENTO
Contratos para Inversión Mediante Proyectos para Prestación de Servicios (PPS) y Similares		0.00	

Los bienes administrados en concesión o en comodato, por tipo, monto al 31 de diciembre de 2025, y vencimiento:

El Poder Ejecutivo del Estado de Querétaro a través del Oficial Mayor y de la Dirección de Control Patrimonial de la propia Oficialía Mayor, celebró con el CPSDVEQ el instrumento jurídico denominado Contrato de Comodato C-PEEQ-PM-BMV/08/2023, y a través de la Cláusula Primera da en Comodato 21 vehículo que fenece el 31 de octubre de 2027; El 4 de julio del 2024 a través del Comité de Adquisiciones, Enajenaciones, Arrendamientos y Contratación de Servicios, autoriza la enajenación a título gratuito de 15 (quince) bienes muebles (unidades vehiculares), propiedad del Poder Ejecutivo del Estado de Querétaro, a favor del CPSDVEQ, quedando en comodato lo siguiente:

Bienes Concesionados o en Comodato:

No	etiqueta	Descripción	N° Serie	Marca	Modelo	Comentarios
16	316214	JEEP GRAND CHEROKEE	1C4RJEBG7KC737810	JEEP	2019	PLACA UPD823G
17	321382	TRANSIT VAN	1FTBR1C89LKA58090	FORD	2020	PLACA ST4212D
18	321388	VERSA	3N1CN8AE4LK855811	NISSAN	2020	MOTOR HR16069457W PLACA UPL541G
19	323602	RAM 1500	3C6JRAAG0MG506397	RAM	2021	SIN DATOS
20	323603	TRANSIT VAN	WF0ES4HYXMTL22616	FORD	2021	PLACA ST4214D
21	324115	VERSA	3N1CN8AE1MK854407	NISSAN	2021	MOTOR HR16221924W PLACA UPL530G

Con fecha del 25 de octubre de 2022 fue formalizada la entrega del Bien Inmueble al CPSDVEQ ubicado en Av. Pie de la cuesta 1951, esquina Práxedis, en la colonia Ricardo Flores Magón. Para tal efecto, actualmente se tiene suscrito con el Poder Ejecutivo del Estado de Querétaro contrato de comodato C-PEEQ-PM-BI/320/2022 del Bien inmueble, con vigencia al 31 de octubre de 2027.

REG. INSP.	MUNICIPIO	UBICACION	PO. DE CAL. P. BARRIO	DESCRIPCION	VALOR (m2)	
1	187	QUERETARO	AV. PIE DE LA CUESTA, NÚMERO 1951, ESQUINA PRÁXEDIS, EN LA COL. RICARDO FLORES MAGON, C.P. 76148, EN ESTA CIUDAD.	CENTRO NORTE	CENTRO DE PREVENCIÓN SOCIAL DEL DELITO Y LA VIOLENCIA EN EL ESTADO DE QUERÉTARO	3,000.00

De igual manera con fecha del 15 de junio 2025 se firmó contrato de comodato entre la Fiscalía General del Estado de Querétaro, quien otorga uso de los bienes muebles consistentes en 3 vehículos a el CPSDVEQ, con vigencia retroactiva del 29 de mayo de 2025 al 31 de octubre de 2027; se ha enviado oficio al Fiscal General del Estado de Querétaro, solicitando la renovación del Contrato de Comodato.

#	Placas	Marca	Tipo	Línea	Color	Modelo	Serie
1	UPL527G	Nissan	Tsuru	sedan	plata	2015	3N1EB31S3FK309113
2	UPL548G	Nissan	Tsuru	sedan	blanco	2015	3N1EB31S7FK321104
3	UPL513G	Nissan	Tsuru	sedan	gris	2015	3N1EB31S5FK320873

Los bienes dados en contrato de comodato están reflejados en cuentas de orden por un monto de \$ 23,631,600.00 al mes de diciembre 2025.

Por último, se hace referencia a las otras cuentas de orden contables:

(Pesos)

Otras Cuentas de Orden:

	TIPO	MONTO	OBSERVACIÓN
CUENTAS DE ORDEN OTRAS	COMODATO	23,631,600.00	de GEQ y Fiscalía

Cuentas de orden presupuestario

Se informa del monto al 31 de diciembre de 2025 las cuentas de orden presupuestario:

(Pesos)

A. Cuentas de Ingresos:

	MONTO
Ley de Ingresos Estimada (s)	79,174,296.00
Ley de Ingresos por Ejecutar(s)	0.00
Modificaciones a la Ley de Ingresos Estimada(s)	16,326,671.46
Ley de Ingresos Devengada (a)	95,500,967.46
Ley de Ingresos Recaudada (a)	95,500,967.46

CENTRO DE PREVENCIÓN SOCIAL DEL DELITO Y LA VIOLENCIA EN EL ESTADO DE QUERÉTARO

B. Cuentas de Egresos:

	MONTO
Presupuesto de Egresos Aprobado (s)	79,174,296.00
Presupuesto de Egresos por Ejercer (s)	714,109.87
Modificaciones al Presupuesto de Egresos Aprobado (s)	20,590,236.56
Presupuesto de Egresos Comprometido ©	99,050,422.69
Presupuesto de Egresos Devengado©	98,457,206.58
Presupuesto de Egresos Ejercido©	96,992,011.87
Presupuesto de Egresos Pagado©	96,992,011.87

Bajo protesta de decir verdad declaramos que los Estados Financieros y sus notas, son razonablemente correctos y son responsabilidad del emisor.



Lcda. Sonia Angélica Colín Aboytes
Directora General



C.P. Leticia Jiménez Mandujano
Directora de Servicios Administrativos



C.P. Felipe Leoncio Olvera Alvarado
Jefe de Área de Contabilidad



Cuenta Pública 2025
CENTRO DE PREVENCIÓN SOCIAL DEL DELITO Y LA VIOLENCIA EN EL ESTADO DE QUERÉTARO
Estado Analítico del Activo
Del 1 de Enero al 31 de Diciembre de 2025
(Cifras en Pesos)



Concepto	Saldo Inicial	Cargos del Periodo	Abonos del Periodo	Saldo Final	Variación del Periodo
ACTIVO	20,815,564	197,153,737	203,734,768	14,234,532	-6,581,031
Activo Circulante	8,956,533	195,598,357	199,842,400	4,712,491	-4,244,042
Efectivo y Equivalentes	8,956,533	98,842,292	103,086,334	4,712,491	-4,244,042
Derechos a Recibir Efectivo o Equivalentes	0	95,715,672	95,715,672	0	0
Derechos a Recibir Bienes o Servicios	0	1,040,394	1,040,394	0	0
Inventarios	0	0	0	0	0
Almacenes	0	0	0	0	0
Estimación por Pérdida o Deterioro de Activos Circulantes	0	0	0	0	0
Otros Activos Circulantes	0	0	0	0	0
Activo No Circulante	11,859,030	1,555,379	3,892,369	9,522,041	-2,336,989
Inversiones Financieras a Largo Plazo	0	0	0	0	0
Derechos a Recibir Efectivo o Equivalentes a Largo Plazo	0	0	0	0	0
Bienes Inmuebles, Infraestructura y Construcciones en Proceso	0	0	0	0	0
Bienes Muebles	13,888,222	1,555,379	0	15,443,601	1,555,379
Activos Intangibles	371,651	0	0	371,651	0
Depreciación, Deterioro y Amortización Acumulada de Bienes	-2,400,842	0	3,892,369	-6,293,211	-3,892,369
Activos Diferidos	0	0	0	0	0
Estimación por Pérdida o Deterioro de Activos no Circulantes	0	0	0	0	0
Otros Activos no Circulantes	0	0	0	0	0

Bajo protesta de decir verdad declaramos que los Estados Financieros y sus notas, son razonablemente correctos y son responsabilidad del emisor.

LCDA. SONIA ANGÉLICA COLÍN ABOYTES
DIRECTORA GENERAL

C.P. LETICIA JIMÉNEZ MANDUJANO
DIRECTORA DE SERVICIOS ADMINISTRATIVOS

C.P. FELIPE LEONCIO OLVERA ALVARADO
JEFE DE ÁREA DE CONTABILIDAD



Cuenta Pública 2025
CENTRO DE PREVENCIÓN SOCIAL DEL DELITO Y LA VIOLENCIA EN EL ESTADO DE QUERÉTARO
Estado Analítico de la Deuda y Otros Pasivos
Del 1 de Enero al 31 de Diciembre de 2025
(Cifras en Pesos)



Denominación de las Deudas	Moneda de Contratación	Institución o País Acreedor	Saldo Inicial del Periodo	Saldo Final del Periodo
DEUDA PÚBLICA				
Corto Plazo				
Deuda Interna			0	0
Instituciones de Crédito	Peso	México	0	0
Títulos y Valores	Peso	México	0	0
Arrendamientos Financieros	Peso	México	0	0
Deuda Externa			0	0
Organismos Financieros Internacionales	Peso	México	0	0
Deuda Bilateral	Peso	México	0	0
Títulos y Valores	Peso	México	0	0
Arrendamientos Financieros	Peso	México	0	0
Subtotal de Deuda Pública a Corto Plazo			0	0
Largo Plazo				
Deuda Interna			0	0
Instituciones de Crédito	Peso	México	0	0
Títulos y Valores	Peso	México	0	0
Arrendamientos Financieros	Peso	México	0	0
Deuda Externa			0	0
Organismos Financieros Internacionales	Peso	México	0	0
Deuda Bilateral	Peso	México	0	0
Títulos y Valores	Peso	México	0	0
Arrendamientos Financieros	Peso	México	0	0
Subtotal de Deuda Pública a Largo Plazo			0	0
Total de Otros Pasivos	Peso	México	4,690,892	3,403,088
Total de Deuda Pública y Otros Pasivos			4,690,892	3,403,088

Bajo protesta de decir verdad declaramos que los Estados Financieros y sus notas, son razonablemente correctos y son responsabilidad del emisor.

LCDA. SONIA ANGÉLICA COLÍN ABOYTES
DIRECTORA GENERAL

C.P. LETICIA JIMÉNEZ MANDUJANO
DIRECTORA DE SERVICIOS ADMINISTRATIVOS

C.P. FELIPE LEONCIO OLVERA ALVARADO
JEFE DE ÁREA DE CONTABILIDAD



CENTRO DE PREVENCIÓN SOCIAL DEL DELITO Y LA VIOLENCIA EN EL ESTADO DE QUERÉTARO
Ejercicio 2025
RELACIÓN DE BIENES MUEBLES
Del 1 de enero al 31 de diciembre de 2025
(Pesos)



Código	Descripción de Bien Mueble	Valor en libros
5111000002-1	ARCHIVERO DE METAL	8,351.00
5111000002-2	ARCHIVERO DE METAL	8,351.00
5111000002-3	ARCHIVERO DE METAL	8,351.00
5111000002-4	ARCHIVERO DE METAL	10,710.20
5111000002-5	ARCHIVERO DE METAL	10,710.20
5111000002-6	ARCHIVERO DE METAL	10,710.20
5111000002-7	ARCHIVERO DE METAL	10,710.20
5111000002-8	ARCHIVERO DE METAL	10,710.20
5111000002-9	ARCHIVERO DE METAL	15,432.90
5111000002-10	ARCHIVERO DE METAL	15,432.90
5111000029-1	ESTANTE	131,475.78
5111000035-1	GABINETE UNIVERSAL	10,659.80
5111000035-2	GABINETE UNIVERSAL	10,659.80
5111000035-3	GABINETE UNIVERSAL	10,659.80
5111000035-4	GABINETE UNIVERSAL	10,659.80
5111000035-5	GABINETE UNIVERSAL	10,659.80
5111000035-6	GABINETE UNIVERSAL	10,659.80
5111000035-7	GABINETE UNIVERSAL	10,659.80
5111000035-8	GABINETE UNIVERSAL	10,659.80
5111000035-9	GABINETE UNIVERSAL	10,659.80
5111000035-10	GABINETE UNIVERSAL	10,659.80
5111000035-11	GABINETE UNIVERSAL	10,659.80
5111000035-12	GABINETE UNIVERSAL	10,659.80
5111000035-13	GABINETE UNIVERSAL	10,659.80
5111000035-14	GABINETE UNIVERSAL	10,659.80
5111000035-15	GABINETE UNIVERSAL	10,659.80
5111000035-16	GABINETE UNIVERSAL	10,659.80
5111000035-17	GABINETE UNIVERSAL	10,659.80
5111000035-18	GABINETE UNIVERSAL	10,659.80
5111000035-19	GABINETE UNIVERSAL	10,659.80
5111000035-20	GABINETE UNIVERSAL	10,335.60
5111000035-21	GABINETE UNIVERSAL	10,335.60
5111000035-22	GABINETE UNIVERSAL	10,335.60
5151000035-1	IMPRESORA DE CREDENCIALES	27,927.00
5111000088-1	SILLÓN	40,600.00
5111000089-1	SOPORTE UNIVERSAL (OFICINA)	8,880.96
5111000089-2	SOPORTE UNIVERSAL (OFICINA)	8,880.96
5111000096-1	Lavamanos	10,440.00
5111000097-1	Armarío	12,708.44
5111000098-1	Credenza con librero	26,512.44



CENTRO DE PREVENCIÓN SOCIAL DEL DELITO Y LA VIOLENCIA EN EL ESTADO DE QUERÉTARO
Ejercicio 2025
RELACIÓN DE BIENES MUEBLES
Del 1 de enero al 31 de diciembre de 2025
(Pesos)



Código	Descripción de Bien Mueble	Valor en libros
5111000100-1	Gabinete con puertas abatibles a piso	11,837.15
5111000100-2	Gabinete con puertas abatibles a piso	11,837.15
5111000101-1	Gabinete con puertas abatibles y librera	11,308.71
5151000058-1	LECTORA BIOMÉTRICA DE HUELLA DIGITAL	26,478.16
5151000058-2	LECTORA BIOMÉTRICA DE HUELLA DIGITAL	26,478.16
5151000085-1	SCANNER	12,537.77
5151000085-2	SCANNER	12,537.77
5151000085-3	SCANNER	12,537.77
5151000085-4	SCANNER	12,537.77
5151000085-5	SCANNER	12,537.77
5151000085-6	SCANNER	12,537.75
5151000085-7	SCANNER	8,413.05
5151000085-8	SCANNER	8,413.05
5151000085-9	SCANNER	8,413.05
5151000085-10	SCANNER	8,413.05
5151000085-11	SCANNER	12,534.10
5151000085-12	SCANNER	12,534.10
5151000085-13	SCANNER	11,936.40
5151000085-14	SCANNER	12,410.84
5151000085-15	SCANNER	12,410.84
5151000085-16	SCANNER	12,412.00
5151000085-17	SCANNER	12,412.00
5151000085-18	SCANNER	12,412.00
5151000085-19	SCANNER	12,412.00
5151000085-20	SCANNER	12,412.00
5151000085-21	SCANNER	12,412.00
5151000085-22	SCANNER	12,412.00
5151000085-23	SCANNER	12,412.00
5151000085-24	SCANNER	12,412.00
5151000085-25	SCANNER	12,410.84
5151000124-1	COMPUTADORA DE ESCRITORIO CON TECLADO, MOUSE Y MONITOR	25,216.08
5151000124-2	COMPUTADORA DE ESCRITORIO CON TECLADO, MOUSE Y MONITOR	25,216.08
5151000124-3	COMPUTADORA DE ESCRITORIO CON TECLADO, MOUSE Y MONITOR	25,216.08
5151000124-4	COMPUTADORA DE ESCRITORIO CON TECLADO, MOUSE Y MONITOR	25,216.08
5151000124-5	COMPUTADORA DE ESCRITORIO CON TECLADO, MOUSE Y MONITOR	25,216.08
5151000124-6	COMPUTADORA DE ESCRITORIO CON TECLADO, MOUSE Y MONITOR	25,216.08
5151000124-7	COMPUTADORA DE ESCRITORIO CON TECLADO, MOUSE Y MONITOR	25,216.08
5151000124-8	COMPUTADORA DE ESCRITORIO CON TECLADO, MOUSE Y MONITOR	25,216.08
5151000124-9	COMPUTADORA DE ESCRITORIO CON TECLADO, MOUSE Y MONITOR	25,216.08
5151000124-10	COMPUTADORA DE ESCRITORIO CON TECLADO, MOUSE Y MONITOR	25,216.08



CENTRO DE PREVENCIÓN SOCIAL DEL DELITO Y LA VIOLENCIA EN EL ESTADO DE QUERÉTARO
Ejercicio 2025
RELACIÓN DE BIENES MUEBLES
Del 1 de enero al 31 de diciembre de 2025
(Pesos)



Código	Descripción de Bien Mueble	Valor en libros
5151000124-11	COMPUTADORA DE ESCRITORIO CON TECLADO, MOUSE Y MONITO	25,216.08
5151000124-12	COMPUTADORA DE ESCRITORIO CON TECLADO, MOUSE Y MONITO	25,216.08
5151000124-13	COMPUTADORA DE ESCRITORIO CON TECLADO, MOUSE Y MONITO	25,216.08
5151000124-14	COMPUTADORA DE ESCRITORIO CON TECLADO, MOUSE Y MONITO	25,216.08
5151000124-15	COMPUTADORA DE ESCRITORIO CON TECLADO, MOUSE Y MONITO	26,311.12
5151000124-16	COMPUTADORA DE ESCRITORIO CON TECLADO, MOUSE Y MONITO	26,311.12
5151000124-23	COMPUTADORA DE ESCRITORIO CON TECLADO, MOUSE Y MONITO	69,665.99
5151000124-25	COMPUTADORA DE ESCRITORIO CON TECLADO, MOUSE Y MONITO	33,195.72
5151000124-26	COMPUTADORA DE ESCRITORIO CON TECLADO, MOUSE Y MONITO	26,311.12
5151000124-27	COMPUTADORA DE ESCRITORIO CON TECLADO, MOUSE Y MONITO	26,311.12
5151000124-28	COMPUTADORA DE ESCRITORIO CON TECLADO, MOUSE Y MONITO	21,957.64
5151000124-29	COMPUTADORA DE ESCRITORIO CON TECLADO, MOUSE Y MONITO	29,330.60
5151000124-30	COMPUTADORA DE ESCRITORIO CON TECLADO, MOUSE Y MONITO	21,957.64
5151000124-31	COMPUTADORA DE ESCRITORIO CON TECLADO, MOUSE Y MONITO	21,957.64
5151000124-32	COMPUTADORA DE ESCRITORIO CON TECLADO, MOUSE Y MONITO	21,957.64
5151000124-33	COMPUTADORA DE ESCRITORIO CON TECLADO, MOUSE Y MONITO	21,957.64
5151000124-34	COMPUTADORA DE ESCRITORIO CON TECLADO, MOUSE Y MONITO	21,957.64
5151000124-35	COMPUTADORA DE ESCRITORIO CON TECLADO, MOUSE Y MONITO	21,957.64
5151000124-36	COMPUTADORA DE ESCRITORIO CON TECLADO, MOUSE Y MONITO	29,330.60
5151000124-37	COMPUTADORA DE ESCRITORIO CON TECLADO, MOUSE Y MONITO	29,330.60
5151000124-38	COMPUTADORA DE ESCRITORIO CON TECLADO, MOUSE Y MONITO	21,957.64
5151000124-39	COMPUTADORA DE ESCRITORIO CON TECLADO, MOUSE Y MONITO	21,957.64
5151000124-40	COMPUTADORA DE ESCRITORIO CON TECLADO, MOUSE Y MONITO	21,957.64
5151000124-41	COMPUTADORA DE ESCRITORIO CON TECLADO, MOUSE Y MONITO	21,957.64
5151000124-42	COMPUTADORA DE ESCRITORIO CON TECLADO, MOUSE Y MONITO	29,330.60
5151000124-43	COMPUTADORA DE ESCRITORIO CON TECLADO, MOUSE Y MONITO	21,957.64
5151000124-44	COMPUTADORA DE ESCRITORIO CON TECLADO, MOUSE Y MONITO	21,957.64
5151000124-45	COMPUTADORA DE ESCRITORIO CON TECLADO, MOUSE Y MONITO	21,957.64
5151000124-46	COMPUTADORA DE ESCRITORIO CON TECLADO, MOUSE Y MONITO	21,957.64
5151000124-47	COMPUTADORA DE ESCRITORIO CON TECLADO, MOUSE Y MONITO	21,957.64
5151000124-48	COMPUTADORA DE ESCRITORIO CON TECLADO, MOUSE Y MONITO	21,957.64
5151000124-49	COMPUTADORA DE ESCRITORIO CON TECLADO, MOUSE Y MONITO	21,957.64
5151000124-50	COMPUTADORA DE ESCRITORIO CON TECLADO, MOUSE Y MONITO	21,957.64
5151000124-51	COMPUTADORA DE ESCRITORIO CON TECLADO, MOUSE Y MONITO	21,957.64
5151000124-52	COMPUTADORA DE ESCRITORIO CON TECLADO, MOUSE Y MONITO	21,957.64
5151000124-53	COMPUTADORA DE ESCRITORIO CON TECLADO, MOUSE Y MONITO	21,957.64
5151000124-54	COMPUTADORA DE ESCRITORIO CON TECLADO, MOUSE Y MONITO	21,957.64
5151000124-55	COMPUTADORA DE ESCRITORIO CON TECLADO, MOUSE Y MONITO	21,957.64
5151000124-56	COMPUTADORA DE ESCRITORIO CON TECLADO, MOUSE Y MONITO	21,957.64
5151000124-57	COMPUTADORA DE ESCRITORIO CON TECLADO, MOUSE Y MONITO	21,957.64



CENTRO DE PREVENCIÓN SOCIAL DEL DELITO Y LA VIOLENCIA EN EL ESTADO DE QUERÉTARO
Ejercicio 2025
RELACIÓN DE BIENES MUEBLES
Del 1 de enero al 31 de diciembre de 2025
(Pesos)



Código	Descripción de Bien Mueble	Valor en libros
5151000124-58	COMPUTADORA DE ESCRITORIO CON TECLADO, MOUSE Y MONITO	21,957.64
5151000124-59	COMPUTADORA DE ESCRITORIO CON TECLADO, MOUSE Y MONITO	21,957.64
5151000124-60	COMPUTADORA DE ESCRITORIO CON TECLADO, MOUSE Y MONITO	21,957.64
5151000124-61	COMPUTADORA DE ESCRITORIO CON TECLADO, MOUSE Y MONITO	21,957.64
5151000124-62	COMPUTADORA DE ESCRITORIO CON TECLADO, MOUSE Y MONITO	29,330.60
5151000124-63	COMPUTADORA DE ESCRITORIO CON TECLADO, MOUSE Y MONITO	21,957.64
5151000124-64	COMPUTADORA DE ESCRITORIO CON TECLADO, MOUSE Y MONITO	21,957.64
5151000124-65	COMPUTADORA DE ESCRITORIO CON TECLADO, MOUSE Y MONITO	21,957.64
5151000124-66	COMPUTADORA DE ESCRITORIO CON TECLADO, MOUSE Y MONITO	21,957.64
5151000124-67	COMPUTADORA DE ESCRITORIO CON TECLADO, MOUSE Y MONITO	21,957.64
5151000124-68	COMPUTADORA DE ESCRITORIO CON TECLADO, MOUSE Y MONITO	21,957.64
5151000124-69	COMPUTADORA DE ESCRITORIO CON TECLADO, MOUSE Y MONITO	21,957.64
5151000124-70	COMPUTADORA DE ESCRITORIO CON TECLADO, MOUSE Y MONITO	21,957.64
5151000124-71	COMPUTADORA DE ESCRITORIO CON TECLADO, MOUSE Y MONITO	21,957.64
5151000124-72	COMPUTADORA DE ESCRITORIO CON TECLADO, MOUSE Y MONITO	21,957.64
5151000124-73	COMPUTADORA DE ESCRITORIO CON TECLADO, MOUSE Y MONITO	21,957.64
5151000124-74	COMPUTADORA DE ESCRITORIO CON TECLADO, MOUSE Y MONITO	21,957.64
5151000124-75	COMPUTADORA DE ESCRITORIO CON TECLADO, MOUSE Y MONITO	21,957.64
5151000124-76	COMPUTADORA DE ESCRITORIO CON TECLADO, MOUSE Y MONITO	21,957.64
5151000124-77	COMPUTADORA DE ESCRITORIO CON TECLADO, MOUSE Y MONITO	21,957.64
5151000124-78	COMPUTADORA DE ESCRITORIO CON TECLADO, MOUSE Y MONITO	21,957.64
5151000124-79	COMPUTADORA DE ESCRITORIO CON TECLADO, MOUSE Y MONITO	21,957.64
5151000124-80	COMPUTADORA DE ESCRITORIO CON TECLADO, MOUSE Y MONITO	21,957.64
5151000124-81	COMPUTADORA DE ESCRITORIO CON TECLADO, MOUSE Y MONITO	21,957.64
5151000124-82	COMPUTADORA DE ESCRITORIO CON TECLADO, MOUSE Y MONITO	21,957.64
5151000124-83	COMPUTADORA DE ESCRITORIO CON TECLADO, MOUSE Y MONITO	21,957.64
5151000124-84	COMPUTADORA DE ESCRITORIO CON TECLADO, MOUSE Y MONITO	21,957.64
5151000124-85	COMPUTADORA DE ESCRITORIO CON TECLADO, MOUSE Y MONITO	21,957.64
5151000124-86	COMPUTADORA DE ESCRITORIO CON TECLADO, MOUSE Y MONITO	21,957.64
5151000124-87	COMPUTADORA DE ESCRITORIO CON TECLADO, MOUSE Y MONITO	21,957.64
5151000124-88	COMPUTADORA DE ESCRITORIO CON TECLADO, MOUSE Y MONITO	21,957.64
5151000124-89	COMPUTADORA DE ESCRITORIO CON TECLADO, MOUSE Y MONITO	21,957.64
5151000124-90	COMPUTADORA DE ESCRITORIO CON TECLADO, MOUSE Y MONITO	21,957.64
5151000124-91	COMPUTADORA DE ESCRITORIO CON TECLADO, MOUSE Y MONITO	21,957.64
5151000124-92	COMPUTADORA DE ESCRITORIO CON TECLADO, MOUSE Y MONITO	21,957.64
5151000124-93	COMPUTADORA DE ESCRITORIO CON TECLADO, MOUSE Y MONITO	21,957.64
5151000124-94	COMPUTADORA DE ESCRITORIO CON TECLADO, MOUSE Y MONITO	21,957.64
5151000124-95	COMPUTADORA DE ESCRITORIO CON TECLADO, MOUSE Y MONITO	21,957.64
5151000124-96	COMPUTADORA DE ESCRITORIO CON TECLADO, MOUSE Y MONITO	21,957.64
5151000124-97	COMPUTADORA DE ESCRITORIO CON TECLADO, MOUSE Y MONITO	21,957.64



CENTRO DE PREVENCIÓN SOCIAL DEL DELITO Y LA VIOLENCIA EN EL ESTADO DE QUERÉTARO

Ejercicio 2025

RELACIÓN DE BIENES MUEBLES

Del 1 de enero al 31 de diciembre de 2025

(Pesos)



Código	Descripción de Bien Mueble	Valor en libros
5151000124-98	COMPUTADORA DE ESCRITORIO CON TECLADO, MOUSE Y MONITOR	21,957.64
5151000124-99	COMPUTADORA DE ESCRITORIO CON TECLADO, MOUSE Y MONITOR	21,957.64
5151000124-100	COMPUTADORA DE ESCRITORIO CON TECLADO, MOUSE Y MONITOR	21,957.64
5151000124-101	COMPUTADORA DE ESCRITORIO CON TECLADO, MOUSE Y MONITOR	21,957.64
5151000124-102	COMPUTADORA DE ESCRITORIO CON TECLADO, MOUSE Y MONITOR	21,957.64
5151000124-103	COMPUTADORA DE ESCRITORIO CON TECLADO, MOUSE Y MONITOR	21,957.64
5151000124-104	COMPUTADORA DE ESCRITORIO CON TECLADO, MOUSE Y MONITOR	21,957.64
5151000125-1	Computadora portatil	26,730.44
5151000125-2	Computadora portatil	16,471.16
5151000125-3	Computadora portatil	26,815.72
5151000125-4	Computadora portatil	26,815.72
5151000125-5	Computadora portatil	16,471.16
5151000125-6	Computadora portatil	16,471.51
5151000125-7	Computadora portatil	16,471.51
5151000125-8	Computadora portatil	16,471.51
5151000125-9	Computadora portatil	16,471.51
5151000125-10	Computadora portatil	16,471.51
5151000125-11	Computadora portatil	16,471.51
5151000125-12	Computadora portatil	38,505.64
5151000125-13	Computadora portatil	26,241.52
5151000125-14	Computadora portatil	26,241.52
5151000125-15	Computadora portatil	26,678.84
5151000125-16	Computadora portatil	28,420.00
5151000125-17	Computadora portatil	28,420.00
5151000125-18	Computadora portatil	28,420.00
5151000126-1	Tableta	8,462.20
5151000126-2	Tableta	8,462.20
5151000126-3	Tableta	8,462.20
5151000126-4	Tableta	8,462.20
5191000012-1	CAJA FUERTE	7,920.48
5191000012-2	CAJA FUERTE	7,920.48
5191000012-3	CAJA FUERTE	7,920.48
5191000055-1	ENGRAPADORAS PARA IMPRENTA	10,556.00
5191000185-1	Televisión LED 65 plgs Smart Tv	19,200.32
5191000185-2	Televisión / Pantalla	59,458.42
5191000186-1	Multifuncional, laserjet, Pro M479DW	15,260.96
5191000186-2	Multifuncional, laserjet	10,486.40
5191000186-5	Multifuncional	8,632.84
5191000186-6	Multifuncional	8,632.84
5191000186-7	Multifuncional	8,632.84



CENTRO DE PREVENCIÓN SOCIAL DEL DELITO Y LA VIOLENCIA EN EL ESTADO DE QUERÉTARO
Ejercicio 2025
RELACIÓN DE BIENES MUEBLES
Del 1 de enero al 31 de diciembre de 2025
(Pesos)



Código	Descripción de Bien Mueble	Valor en libros
5191000186-8	Multifuncional	8,632.84
5191000186-9	Multifuncional	8,632.84
5191000186-10	Multifuncional	8,632.84
5191000186-11	Multifuncional	12,863.26
5191000186-12	Multifuncional	12,863.26
5191000186-13	Multifuncional	12,863.26
5211000074-1	PROYECTOR MÚLTIPLE	8,322.58
5211000074-2	PROYECTOR MÚLTIPLE	8,322.58
5211000074-3	PROYECTOR MÚLTIPLE	8,322.58
5211000074-4	PROYECTOR MÚLTIPLE	8,322.58
5211000074-5	PROYECTOR MÚLTIPLE	8,322.58
5231000010-1	CAMARA DE VIDEO DIGITAL	91,040.16
5231000029-1	LENTE	47,369.23
5411000002-1	AUTOMOVILES	364,900.01
5411000002-2	AUTOMOVILES	365,624.00
5411000002-3	AUTOMOVILES	365,624.00
5411000002-4	AUTOMOVILES	365,624.00
5411000002-5	AUTOMOVILES	365,624.00
5411000002-6	AUTOMOVILES	367,000.01
5411000002-7	AUTOMOVILES	367,000.01
5411000002-8	AUTOMOVILES	367,000.01
5411000002-9	AUTOMOVILES	723,900.00
5411000002-10	AUTOMOVILES	110,378.00
5411000002-11	AUTOMOVILES	108,466.00
5411000002-12	AUTOMOVILES	108,466.00
5411000002-13	AUTOMOVILES	165,773.00
5411000002-14	AUTOMOVILES	165,773.00
5411000002-15	AUTOMOVILES	187,503.00
5411000002-16	AUTOMOVILES	92,954.00
5411000002-17	AUTOMOVILES	92,954.00
5411000002-18	AUTOMOVILES	165,773.00
5411000002-19	AUTOMOVILES	144,117.00
5411000002-20	AUTOMOVILES	368,242.00
5411000002-21	AUTOMOVILES	368,242.00
5411000002-22	AUTOMOVILES	374,738.00
5411000002-23	AUTOMOVILES	386,991.00
5411000005-1	CAMIONETAS DE CARGA LIGERA	460,900.00
5411000005-2	CAMIONETAS DE CARGA LIGERA	369,900.01
5411000005-3	CAMIONETAS DE CARGA LIGERA	369,900.01
5411000005-4	CAMIONETAS DE CARGA LIGERA	259,471.00



CENTRO DE PREVENCIÓN SOCIAL DEL DELITO Y LA VIOLENCIA EN EL ESTADO DE QUERÉTARO
Ejercicio 2025
RELACIÓN DE BIENES MUEBLES
Del 1 de enero al 31 de diciembre de 2025
(Pesos)



Código	Descripción de Bien Mueble	Valor en libros
5411000005-5	CAMIONETAS DE CARGA LIGERA	259,471.00
5411000005-6	CAMIONETAS DE CARGA LIGERA	259,471.00
5411000005-7	CAMIONETAS DE CARGA LIGERA	751,563.00
5411000005-8	CAMIONETAS DE CARGA LIGERA	463,420.00
5411000005-9	CAMIONETAS DE CARGA LIGERA	384,299.98
5411000005-10	CAMIONETAS DE CARGA LIGERA	384,300.01
5411000006-1	FURGONETAS	347,601.00
5421000029-1	REMOLQUE PLATAFORMA	485,001.00
5661000115-1	CENTRAL DE ENERGÍA PORTÁTIL	15,658.84
	GRAN TOTAL	15,443,601.14

Bajo protesta de decir verdad declaramos que los Estados Financieros y sus notas, son razonablemente correctos y son responsabilidad del emisor.

LCDA. SONIA ANGÉLICA COLÍN ABOYTES
DIRECTORA GENERAL

C.P. LETICIA JIMÉNEZ MANDUJANO
DIRECTORA DE SERVICIOS ADMINISTRATIVOS

C.P. FELIPE LEONCIO OLVERA ALVARADO
JEFE DE ÁREA DE CONTABILIDAD



CENTRO DE PREVENCIÓN SOCIAL DEL DELITO Y LA VIOLENCIA EN EL ESTADO DE QUERÉTARO
RELACIÓN DE ESQUEMAS BURSÁTILES
Al 31 de diciembre de 2025
(Pesos)



	Datos de la Cuenta	
	Institución Bancaria	Número de Cuenta
NADA QUE MANIFESTAR		

Bajo protesta de decir verdad declaramos que los Estados Financieros y sus Notas son razonablemente correctos y responsabilidad del emisor

LCDA. SONIA ANGÉLICA COLÍN ABOYTES
DIRECTORA GENERAL

C.P. LETICIA JIMÉNEZ MANDUJANO
DIRECTORA DE SERVICIOS ADMINISTRATIVOS

C.P. FELIPE LEONCIO OLVERA ALVARADO
JEFE DE ÁREA DE CONTABILIDAD



CENTRO DE PREVENCIÓN SOCIAL DEL DELITO Y LA VIOLENCIA EN EL ESTADO DE QUERÉTARO
RELACIÓN DE COBERTURAS FINANCIERAS
Al 31 de diciembre de 2025
(Pesos)



	Datos de la Cuenta	
	Institución Bancaria	Número de Cuenta
NADA QUE MANIFESTAR		

Bajo protesta de decir verdad declaramos que los Estados Financieros y sus Notas son razonablemente correctos y responsabilidad del emisor

LCDA. SONIA ANGÉLICA COLÍN ABOYTES
DIRECTORA GENERAL

C.P. FELIPE LEONCIO OLVERA ALVARADO
JEFE DE AREA DE CONTABILIDAD

C.P. LETICIA JIMÉNEZ MANDUJANO
DIRECTORA DE SERVICIOS ADMINISTRATIVOS

CENTRO DE PREVENCIÓN SOCIAL DEL DELITO Y LA VIOLENCIA EN EL ESTADO DE QUERÉTARO
Ejercicio 2025
PARTICIPACIÓN EN LA HACIENDA PÚBLICA
Al 31 de diciembre de 2025
(Pesos)

HACIENDA PÚBLICA/PATRIMONIO
Porcentaje de participación del Poder Ejecutivo en el Patrimonio

10,831,445.00
100 %


Lcda. Sonia Angélica Colín Aboytes
Directora General


C.P. Leticia Jiménez Mandujano
Directora de Servicios Administrativos


C.P. Felipe Leoncio Olvera Alvarado
Jefe del Área de Contabilidad

Bajo protesta de decir verdad declaramos que los Estados Financieros y sus notas, son razonablemente correctos y son responsabilidad del emisor.



CENTRO DE PREVENCIÓN SOCIAL DEL DELITO Y LA VIOLENCIA EN EL ESTADO DE QUERÉTARO.

Estados presupuestales dictaminados
por el año que terminó el 31 de
Diciembre de 2025 e informe de
los auditores independientes del
19 de Enero de 2026.

Querétaro, Qro. 19 de Enero 2026.



CENTRO DE PREVENCIÓN SOCIAL DEL DELITO Y LA VIOLENCIA EN EL ESTADO DE QUERÉTARO.

Informe de auditores independiente y estados presupuestarios 2025.

Contenido

- a. Opinión Independiente
- b. Estado Analítico de Ingresos.
- c. Estado Analítico del Ejercicio del Presupuesto de Egresos con las siguientes clasificaciones:
 1. Por Objeto de Gasto (Capítulo y Concepto)
 2. Económica (por Tipo de Gasto)
 3. Administrativa (Por unidad administrativa)
 4. Funcional (Finalidad y Función)
- d. Endeudamiento Neto
- e. Intereses de la Deuda
- f. Un flujo de fondos que resuma todas las operaciones
- g. Información programática con la siguiente desagregación:
 1. Gasto por categoría programática.
 2. Programas y proyectos de inversión.
 3. Indicadores de resultados.
- h. Indicadores de Postura Fiscal.

INFORME DE LOS AUDITORES INDEPENDIENTES

**A LA H. JUNTA DE GOBIERNO
CENTRO DE PREVENCIÓN SOCIAL DEL DELITO
Y LA VIOLENCIA EN EL ESTADO DE QUERÉTARO.
PRESENTE.**

Opinión

Hemos auditado los estados e información presupuestaria del Centro de Prevención Social del Delito y la Violencia en el Estado del Querétaro (la Entidad), correspondientes al ejercicio presupuestario comprendido del 1 de enero al 31 de diciembre de 2025, que comprenden el Estado Analítico de Ingresos, Estado Analítico del Ejercicio del Presupuesto de Egresos Clasificación por Objeto del Gasto (Capítulo y Concepto), Estado Analítico del Ejercicio del Presupuesto de Egresos Clasificación Económica (Por Tipo de Gasto), Estado Analítico del Ejercicio del Presupuesto de Egresos Clasificación Administrativa, Estado Analítico del Ejercicio del Presupuesto de Egresos Clasificación Funcional (Finalidad y Función), Informe de Endeudamiento Neto, Informe de Intereses de la Deuda, Flujo de Fondos, Información del Gasto por Categoría Programática, Informe de Programas y Proyectos de Inversión, Informe de Indicadores de Resultados e Informe de Indicadores de Postura Fiscal.

En nuestra opinión, los estados e información presupuestaria adjuntos del Centro de Prevención Social del Delito y la Violencia en el Estado de Querétaro, mencionados en el párrafo anterior, están preparados, en todos los aspectos materiales, que incluye el revisar y emitir los informes pertinentes respecto del cumplimiento de la Entidad con lo establecido en la Ley General de Contabilidad Gubernamental, Marco Conceptual de Contabilidad Gubernamental, Postulados Básicos de Contabilidad Gubernamental y demás normatividad emitida por el Consejo Nacional de Armonización Contable (CONAC) para la emisión de información presupuestaria que aplicarán los Entes Públicos incluidos los Postulados Básicos de Contabilidad Gubernamental, así como en la Ley para el Manejo de los Recursos Públicos del Estado de Querétaro y con las disposiciones normativas aplicables en materia de control interno.

Fundamento de la opinión

Hemos llevado a cabo nuestra auditoría de conformidad con las Normas Internacionales de Auditoría (NIA) que son consistentes con los principios fundamentales de las Normas Profesionales de Auditoría del Sistema Nacional de Fiscalización. Nuestras responsabilidades, de acuerdo con estas normas, se describen con más detalle en la sección “Responsabilidades del auditor para la auditoría de los estados financieros” de nuestro informe. Somos independientes de la Entidad de conformidad con el Código de Ética Profesional del Instituto Mexicano de Contadores Públicos, A. C. (Código de Ética Profesional), junto con los requerimientos de ética que son aplicables a nuestras auditorías de los estados financieros en México, y hemos cumplido con las demás responsabilidades de ética de conformidad con esos requerimientos y con el Código de Ética Profesional. Consideramos que la evidencia de auditoría que hemos obtenido proporciona una base suficiente y adecuada para nuestra opinión.

Base de preparación contable y utilización de este informe

Los estados e información financiera presupuestaria adjuntos, fueron preparados para cumplir con los requerimientos normativos gubernamentales a que está sujeta la Entidad, en su carácter de Entidad Descentralizada del Poder Ejecutivo del Estado de Querétaro, los cuales están preparados de conformidad con los criterios contenidos en el Manual De Contabilidad Gubernamental, las disposiciones relativas a la Ley General De Contabilidad Gubernamental (LGCG) y las normas y metodologías para la emisión de la información financiera y estructura de los estados financieros básicos del Ente Público y características de sus notas emitidas por el Consejo Nacional de Armonización Contable (CONAC) así como en la Ley para el Manejo de los Recursos Públicos del Estado de Querétaro; consecuentemente, éstos pueden no ser apropiados para otra finalidad. Nuestra opinión no se modifica por esta cuestión.

Otra cuestión

La Administración del Centro de Prevención Social del Delito y la Violencia en el Estado de Querétaro ha preparado un juego de estados financieros al 31 de diciembre de 2025 y por el año que terminó en esa fecha, de conformidad con las disposiciones en materia de información financiera que están establecidas en la Ley General de Contabilidad Gubernamental, sobre los cuales emitimos una opinión sin salvedades con fecha 19 de enero de 2026, conforme a las Normas Internacionales de Auditoría.



Responsabilidades de la administración y de los encargados del gobierno de la Entidad sobre los estados e información financiera presupuestaria

La Administración es responsable de la preparación de los estados e información financiera presupuestaria adjuntos de conformidad con las disposiciones relativas a la Ley General de Contabilidad Gubernamental, las normas y metodologías para la emisión de la información financiera y estructura de los estados financieros básicos del ente público y características de sus notas emitidas por el Consejo Nacional de Armonización Contable (CONAC) y en la Ley para el Manejo de los Recursos Públicos del Estado de Querétaro, y del control interno que la Administración consideró necesario para permitir la preparación de estados financieros libres de incorrección material debida a fraude o error.

En la preparación de los estados financieros, la Administración es responsable de la valoración de la capacidad de la Entidad para continuar operando como una entidad en funcionamiento, revelando, en su caso, las cuestiones relativas a la entidad en funcionamiento y utilizando las bases contables aplicables a una entidad en funcionamiento, a menos que la administración tenga la intención de liquidar la Entidad o cesar sus operaciones, o bien no exista una alternativa realista.

Los encargados del gobierno de la Entidad son responsables de la supervisión del proceso de información financiera presupuestaria de la Entidad.

Responsabilidades del auditor sobre la auditoría de los estados e información financiera presupuestaria

Nuestros objetivos son obtener una seguridad razonable sobre de que los estados e información financiera presupuestaria, en su conjunto, se encuentran libres de incorrección material, debido a fraude o error, y emitir un informe de auditoría que contiene nuestra opinión. Seguridad razonable es un alto nivel de seguridad, pero no es una garantía, de que una auditoría realizada de conformidad con las Normas Internacionales de Auditoría siempre detecte una incorrección material cuando existe. Las incorrecciones pueden deberse a fraude o error y son consideradas materiales si individualmente, o en su conjunto, puede preverse razonablemente que influyan en las decisiones económicas que los usuarios hacen basándose en los estados e información financiera presupuestaria.

Como parte de una auditoría de conformidad con las Normas Internacionales de Auditoría, aplicamos nuestro juicio profesional y mantenemos una actitud de escepticismo profesional durante toda la auditoría. También:

- Identificamos y evaluamos los riesgos de incorrección material en los estados e información financiera presupuestaria, debida a fraude o error, diseñamos y aplicamos los procedimientos de auditoría para responder a esos riesgos y obtener evidencia de auditoría suficiente y apropiada para obtener una base para nuestra opinión. El riesgo de no detectar una incorrección material debida a fraude es mayor que en el caso de una incorrección material, ya que el fraude puede implicar colusión, falsificación,

manifestaciones intencionalmente erróneas, omisiones intencionales o la anulación del control interno.

- Obtenemos conocimiento del control interno importante para la auditoría con el fin de diseñar los procedimientos de auditoría que consideramos adecuados en las circunstancias, y no con la finalidad de expresar una opinión sobre la eficacia del control interno de la entidad.
- Evaluamos lo apropiado de las políticas contables utilizadas y la razonabilidad de las estimaciones contables, así como las revelaciones hechas por la administración de la entidad.
- Concluimos sobre lo apropiado del uso de la administración de las bases contables aplicables a una entidad en funcionamiento y, con base en la evidencia de auditoría obtenida, concluimos sobre si existe o no una incertidumbre importante relacionada con eventos o con condiciones que pueden originar dudas significativas sobre la capacidad de la entidad para continuar como entidad en funcionamiento. Si concluimos que existe una incertidumbre importante, se nos requiere que llamemos la atención en nuestro informe de auditoría sobre la correspondiente información revelada en los estados financieros o, si dicha revelación es insuficiente, que expresemos una opinión modificada. Nuestras conclusiones se basan en la evidencia de auditoría obtenida hasta la fecha de nuestro informe. Sin embargo, hechos o condiciones futuras pueden ser causa de que la Entidad deje de ser una entidad en funcionamiento.

Nos comunicamos con los responsables del gobierno de la Entidad en relación, entre otras cuestiones, con el alcance planeado y el momento de realización de la auditoría y los hallazgos importantes de la auditoría, así como cualquier deficiencia significativa en el control interno que identificamos durante nuestra auditoría.

**SERVICIOS DE AUDITORÍAS INTEGRALES Y
ASESORÍA ADMINISTRATIVA, S.C.**



C.P.C. Jorge Alberto Valladares Hernández
Socio Auditor

19 de enero de 2026.



Cuenta Pública 2025
CENTRO DE PREVENCIÓN SOCIAL DEL DELITO Y LA VIOLENCIA EN EL ESTADO DE QUERÉTARO
Estado Analítico de Ingresos
Del 1 de Enero al 31 de Diciembre de 2025
(Cifras en Pesos)



Rubro de Ingresos / Fuente de Financiamiento	Ingreso					Diferencia
	Estimado	Ampliaciones / (Reducciones)	Modificado	Devengado	Recaudado	
Impuestos	0	0	0	0	0	0
Cuotas y Aportaciones de Seguridad Social	0	0	0	0	0	0
Contribuciones de Mejoras	0	0	0	0	0	0
Derechos	0	0	0	0	0	0
Productos	0	486,822	486,822	486,822	486,822	486,822
Aprovechamientos	0	0	0	0	0	0
Ingresos por Venta de Bienes, Prestación de Servicios y Otros Ingresos	0	0	0	0	0	0
Participaciones, Aportaciones, Convenios, Incentivos Derivados de la Colaboración Fiscal y Fondos Distintos de Aportaciones	0	0	0	0	0	0
Transferencias, Asignaciones, Subsidios y Subvenciones, y Pensiones y Jubilaciones	79,174,296	15,839,849	95,014,145	95,014,145	95,014,145	15,839,849
Ingresos Derivados de Financiamientos	0	0	0	0	0	0
Total	79,174,296	16,326,671	95,500,967	95,500,967	95,500,967	
				Ingresos excedentes		16,326,671

Rubro de Ingresos / Fuente de Financiamiento	Ingreso					Diferencia
	Estimado	Ampliaciones / (Reducciones)	Modificado	Devengado	Recaudado	
Ingresos del Poder Ejecutivo Federal o Estatal y de los Municipios	0	0	0	0	0	0
Impuestos	0	0	0	0	0	0
Cuotas y Aportaciones de Seguridad Social	0	0	0	0	0	0
Contribuciones de Mejoras	0	0	0	0	0	0
Derechos	0	0	0	0	0	0
Productos	0	0	0	0	0	0
Aprovechamientos	0	0	0	0	0	0
Participaciones, Aportaciones, Convenios, Incentivos Derivados de la Colaboración Fiscal y Fondos Distintos de Aportaciones	0	0	0	0	0	0
Transferencias, Asignaciones, Subsidios y Subvenciones, y Pensiones y Jubilaciones	0	0	0	0	0	0
Ingresos de los Entes Públicos de los Poderes Legislativo y Judicial, de los Organos Autónomos y del Sector Paraestatal o Paramunicipal, así como de las Empresas Públicas del Estado	79,174,296	16,326,671	95,500,967	95,500,967	95,500,967	16,326,671
Cuotas y Aportaciones de Seguridad Social	0	0	0	0	0	0
Productos	0	486,822	486,822	486,822	486,822	486,822
Ingresos por Venta de Bienes, Prestación de Servicios y Otros Ingresos	0	0	0	0	0	0
Transferencias, Asignaciones, Subsidios y Subvenciones, y Pensiones y Jubilaciones	79,174,296	15,839,849	95,014,145	95,014,145	95,014,145	15,839,849
Ingresos derivados de financiamiento	0	0	0	0	0	0
Ingresos Derivados de Financiamientos	0	0	0	0	0	0
Total	79,174,296	16,326,671	95,500,967	95,500,967	95,500,967	
				Ingresos excedentes		16,326,671

Bajo protesta de decir verdad declaramos que los Estados Financieros y sus notas, son razonablemente correctos y son responsabilidad del emisor

L.C.D.A. SONIA ARGELICA COLÍN ABOYTES
DIRECTORA GENERAL

C. P. LETICIA JIMÉNEZ MANDUJANO
DIRECTORA DE SERVICIOS ADMINISTRATIVOS

C. P. FELIPE LEONCIO OLVERA ALVARADO
JEFE DE ÁREA DE CONTABILIDAD



Cuenta Pública 2025
CENTRO DE PREVENCIÓN SOCIAL DEL DELITO Y LA VIOLENCIA EN EL ESTADO DE QUERÉTARO
 Estado Analítico del Ejercicio del Presupuesto de Egresos
 Clasificación por Objeto del Gasto (Capítulo y Concepto)
 Del 1 de Enero al 31 de Diciembre de 2025
 (Cifras en Pesos)



Concepto	Aprobado	Egresos				Subejercicio
		Ampliaciones/ (Reducciones)	Modificado	Devengado	Pagado	
Servicios Personales	66,478,614	-3,908,370	62,570,244	62,114,271	62,114,271	455,973
Remuneraciones al Personal de Carácter Permanente	31,866,000	-416,781	31,449,219	31,361,746	31,361,746	87,474
Remuneraciones al Personal de Carácter Transitorio	648,000	-192,000	456,000	456,000	456,000	0
Remuneraciones Adicionales y Especiales	9,807,640	74,808	9,882,448	9,810,277	9,810,277	72,172
Seguridad Social	8,534,892	164,444	8,699,336	8,669,859	8,669,859	29,477
Otras Prestaciones Sociales y Económicas	10,612,330	-135,481	10,476,849	10,253,196	10,253,196	223,653
Previsiones	3,185,267	-3,185,267	0	0	0	0
Pago de Estímulos a Servidores Públicos	1,824,485	-218,094	1,606,391	1,563,194	1,563,194	43,197
Materiales y Suministros	3,541,390	1,419,406	4,960,796	4,536,197	3,683,243	424,599
Materiales de Administración, Emisión de Documentos y Artículos Oficiales	903,274	763,593	1,666,867	1,574,158	1,558,140	82,709
Alimentos y Utensilios	217,950	-6,203	211,747	207,212	207,212	4,535
Materias Primas y Materiales de Producción y Comercialización	0	0	0	0	0	0
Materiales y Artículos de Construcción y de Reparación	3,500	14,048	17,548	14,868	14,868	2,680
Productos Químicos, Farmacéuticos y de Laboratorio	5,000	4,084	9,084	8,698	8,698	385
Combustibles, Lubricantes y Aditivos	1,500,517	-54,133	1,446,384	1,242,740	1,242,740	203,643
Vestuario, Blancos, Prendas de Protección y Artículos Deportivos	0	856,604	856,604	856,539	19,604	65
Materiales y Suministros Para Seguridad	0	0	0	0	0	0
Herramientas, Refacciones y Accesorios Menores	911,149	-148,587	762,562	631,981	631,981	130,581
Servicios Generales	7,139,101	20,495,639	27,634,740	27,352,430	26,871,665	282,310
Servicios Básicos	276,000	-7,923	268,077	216,308	216,308	51,769
Servicios de Arrendamiento	0	67,280	67,280	67,280	67,280	0
Servicios Profesionales, Científicos, Técnicos y Otros Servicios	2,496,011	3,015,853	5,511,864	5,478,173	5,335,634	33,690
Servicios Financieros, Bancarios y Comerciales	616,210	353,653	969,863	941,036	873,759	28,826
Servicios de Instalación, Reparación, Mantenimiento y Conservación	1,459,968	-270,764	1,189,204	1,131,415	1,131,415	57,789
Servicios de Comunicación Social y Publicidad	25,000	599,720	624,720	624,717	624,717	3
Servicios de Traslado y Viáticos	214,760	68,676	283,436	196,091	196,091	87,345
Servicios Oficiales	1,126,000	15,852,706	16,978,706	16,974,611	16,974,611	4,095
Otros Servicios Generales	925,152	816,439	1,741,591	1,722,799	1,451,850	18,792
Transferencias, Asignaciones, Subsidios y Otras Ayudas	2,015,191	957,585	2,972,776	2,898,929	2,898,929	73,847
Transferencias Internas y Asignaciones al Sector Público	0	0	0	0	0	0
Transferencias al Resto del Sector Público	0	0	0	0	0	0
Subsidios y Subvenciones	0	0	0	0	0	0
Ayudas Sociales	510,092	308,569	818,661	818,661	818,661	0
Pensiones y Jubilaciones	1,605,099	649,016	2,154,115	2,080,268	2,080,268	73,847
Transferencias a Fideicomisos, Mandatos y Otros Análogos	0	0	0	0	0	0
Transferencias a la Seguridad Social	0	0	0	0	0	0
Donativos	0	0	0	0	0	0
Transferencias al Exterior	0	0	0	0	0	0
Bienes Muebles, Inmuebles e Intangibles	0	1,625,977	1,625,977	1,555,379	1,423,904	70,597
Mobiliario y Equipo de Administración	0	470,386	470,386	399,788	268,313	70,597
Mobiliario y Equipo Educativo y Recreativo	0	0	0	0	0	0
Equipo e Instrumental Médico y de Laboratorio	0	0	0	0	0	0
Vehículos y Equipo de Transporte	0	1,155,591	1,155,591	1,155,591	1,155,591	0
Equipo de Defensa y Seguridad	0	0	0	0	0	0



Cuenta Pública 2025
CENTRO DE PREVENCIÓN SOCIAL DEL DELITO Y LA VIOLENCIA EN EL ESTADO DE QUERÉTARO
Estado Analítico del Ejercicio del Presupuesto de Egresos
Clasificación por Objeto del Gasto (Capítulo y Concepto)
Del 1 de Enero al 31 de Diciembre de 2025
(Cifras en Pesos)



Concepto	Egresos					Subejercicio
	Aprobado	Ampliaciones/ (Reducciones)	Modificado	Devengado	Pagado	
Maquinaria, Otros Equipos y Herramientas	0	0	0	0	0	0
Activos Biológicos	0	0	0	0	0	0
Bienes Inmuebles	0	0	0	0	0	0
Activos Intangibles	0	0	0	0	0	0
Inversión Pública	0	0	0	0	0	0
Obra Pública en Bienes de Dominio Público	0	0	0	0	0	0
Obra Pública en Bienes Propios	0	0	0	0	0	0
Proyectos Productivos y Acciones de Fomento	0	0	0	0	0	0
Inversiones Financieras y Otras Provisiones	0	0	0	0	0	0
Inversiones Para el Fomento de Actividades Productivas	0	0	0	0	0	0
Acciones y Participaciones de Capital	0	0	0	0	0	0
Compra de Títulos y Valores	0	0	0	0	0	0
Concesión de Préstamos	0	0	0	0	0	0
Inversiones en Fideicomisos, Mandatos y Otros Análogos	0	0	0	0	0	0
Otras Inversiones Financieras	0	0	0	0	0	0
Provisiones para Contingencias y Otras Erogaciones Especiales	0	0	0	0	0	0
Participaciones y Aportaciones	0	0	0	0	0	0
Participaciones	0	0	0	0	0	0
Aportaciones	0	0	0	0	0	0
Convenios	0	0	0	0	0	0
Deuda Pública	0	0	0	0	0	0
Amortización de la Deuda Pública	0	0	0	0	0	0
Intereses de la Deuda Pública	0	0	0	0	0	0
Comisiones de la Deuda Pública	0	0	0	0	0	0
Gastos de la Deuda Pública	0	0	0	0	0	0
Costo por Coberturas	0	0	0	0	0	0
Apoyos Financieros	0	0	0	0	0	0
Adeudos de Ejercicios Fiscales Anteriores (Adefas)	0	0	0	0	0	0
Total del Egreso	79,174,296	20,590,237	99,764,533	98,457,207	96,992,012	1,307,326

Bajo protesta de decir verdad declaramos que los Estados Financieros y sus notas, son razonablemente correctos y son responsabilidad del emisor.

LCDA. SONIA ANGELICA COLÍN ABOYTES
DIRECTORA GENERAL

C.P. LETICIA JIMÉNEZ MANDUJANO
DIRECTORA DE SERVICIOS ADMINISTRATIVOS

C.P. FELIPE LEONCIO OLVERA ALVARADO
JEFE DE ÁREA DE CONTABILIDAD



Cuenta Pública 2025
CENTRO DE PREVENCIÓN SOCIAL DEL DELITO Y LA VIOLENCIA EN EL ESTADO DE QUERÉTARO
Estado Analítico del Ejercicio del Presupuesto de Egresos
Clasificación Económica (por Tipo de Gasto)
Del 1 de Enero al 31 de Diciembre de 2025
(Cifras en Pesos)



Concepto	Egresos					Subejercicio
	Aprobado	Ampliaciones/ (Reducciones)	Modificado	Devengado	Pagado	
Gasto Corriente	77,669,197	18,315,244	95,984,441	94,821,559	93,487,840	1,162,882
Gasto de Capital	0	1,625,977	1,625,977	1,555,379	1,423,904	70,597
Amortización de la Deuda y Disminución de Pasivos	0	0	0	0	0	0
Pensiones y Jubilaciones	1,505,099	649,016	2,154,115	2,080,268	2,080,268	73,847
Participaciones	0	0	0	0	0	0
Total del Egreso	79,174,296	20,590,237	99,764,533	98,457,207	96,992,012	1,307,326

Bajo protesta de decir verdad declaramos que los Estados Financieros y sus notas, son razonablemente correctos y son responsabilidad del emisor

LCDA. SONIA ANGÉLICA COLÍN ABOYTES
DIRECTORA GENERAL

C P LETICIA JIMÉNEZ MANDUJANO
DIRECTORA DE SERVICIOS ADMINISTRATIVOS

C P FELIPE LEONCIO OLVERA ALVARADO
JEFE DE ÁREA DE CONTABILIDAD



Cuenta Pública 2025
Sector Paraestatal del Gobierno (Federal/Estatal/Municipal) de CENTRO DE PREVENCIÓN SOCIAL DEL DELITO Y LA VIOLENCIA EN EL ESTADO DE QUERÉTARO
Estado Analítico del Ejercicio del Presupuesto de Egresos
Clasificación Administrativa
Del 1 de Enero al 31 de Diciembre de 2025
(Cifras en Pesos)



Concepto	Egresos					Subejercicio
	Aprobado	Ampliaciones/ (Reducciones)	Modificado	Devengado	Pagado	
Entidades Paraestatales y Fideicomisos No Empresariales y No Financieros	79,174,296	20,590,237	99,764,533	98,457,207	96,992,012	1,307,326
Instituciones Públicas de la Seguridad Social	0	0	0	0	0	0
Entidades Paraestatales Empresariales No Financieras con Participación Estatal Mayoritaria	0	0	0	0	0	0
Fideicomisos Empresariales No Financieros con Participación Estatal Mayoritaria	0	0	0	0	0	0
Entidades Paraestatales Empresariales Financieras Monetarias con Participación Estatal Mayoritaria	0	0	0	0	0	0
Entidades Paraestatales Empresariales Financieras No Monetarias con Participación Estatal Mayoritaria	0	0	0	0	0	0
Fideicomisos Financieros Públicos con Participación Estatal Mayoritaria	0	0	0	0	0	0
Entidades Paramunicipales (En Sus Diferentes Clasificaciones)	0	0	0	0	0	0
Total del Egreso	79,174,296	20,590,237	99,764,533	98,457,207	96,992,012	1,307,326

Bajo protesta de decir verdad declaramos que los Estados Financieros y sus notas, son razonablemente correctos y son responsabilidad del emisor.

LCDA. SONIA ANGÉLICA COLÍN ABOYTES
DIRECTORA GENERAL

C.P. LETICIA JIMÉNEZ MANDUJANO
DIRECTORA DE SERVICIOS ADMINISTRATIVOS

C.P. FELIPE LEONCIO OLVERA ALVARADO
JEFE DE ÁREA DE CONTABILIDAD



Cuenta Pública 2025
CENTRO DE PREVENCIÓN SOCIAL DEL DELITO Y LA VIOLENCIA EN EL ESTADO DE QUERÉTARO
Estado Analítico del Ejercicio del Presupuesto de Egresos
Clasificación Administrativa
Del 1 de Enero al 31 de Diciembre de 2025
(Cifras en Pesos)



Concepto	Egresos					Subejercicio
	Aprobado	Ampliaciones/ (Reducciones)	Modificado	Devengado	Pagado	
Dirección General	6,429,317	8,312,386	14,741,703	14,663,960	14,663,960	77,743
Dirección General	6,429,317	8,312,386	14,741,703	14,663,960	14,663,960	77,743
Dirección de Prevención	12,517,931	9,791,401	22,309,332	22,176,509	21,977,718	132,822
Dirección de Prevención	12,517,931	9,791,401	22,309,332	22,176,509	21,977,718	132,822
Dirección de MASCC	44,053,761	-1,514,297	42,539,464	42,101,880	42,085,861	437,585
Dirección de MASCC	44,053,761	-1,514,297	42,539,464	42,101,880	42,085,861	437,585
Dirección Jurídica	2,350,439	-79,521	2,270,918	2,222,246	2,222,246	48,672
Dirección Jurídica	2,350,439	-79,521	2,270,918	2,222,246	2,222,246	48,672
Área Administrativa	10,031,803	3,989,549	14,021,352	13,675,095	12,424,711	346,257
Dirección de Servicios Administrativos	10,031,803	3,989,549	14,021,352	13,675,095	12,424,711	346,257
Órgano Interno de Control	942,269	206,076	1,148,345	1,099,452	1,099,452	48,893
Órgano Interno de Control	942,269	206,076	1,148,345	1,099,452	1,099,452	48,893
Unidad de Transparencia	714,307	-89,495	624,812	578,342	578,342	46,470
Unidad de Transparencia	714,307	-89,495	624,812	578,342	578,342	46,470
Unidad de Registro y Análisis de Información	2,134,469	-25,863	2,108,606	1,939,722	1,939,722	168,884
Unidad de Registro y Análisis de Información	2,134,469	-25,863	2,108,606	1,939,722 p	1,939,722	168,884
Total del Egreso	79,174,296	20,590,237	99,764,533	98,457,207	96,992,012	1,307,326

Bajo protesta de decir verdad declaramos que los Estados Financieros y sus notas, son razonablemente correctos y son responsabilidad del emisor.

LCDA. SONIA ANGÉLICA COLÍN ABOYTES
DIRECTORA GENERAL

C.P. LETICIA JIMÉNEZ MANDUJANO
DIRECTORA DE SERVICIOS ADMINISTRATIVOS

C.P. FELIPE LEONCIO OLVERA ALVARADO
JEFE DE ÁREA DE CONTABILIDAD



Cuenta Pública 2025
Gobierno (Federal/Estatal/Municipal) de CENTRO DE PREVENCIÓN SOCIAL DEL DELITO Y LA VIOLENCIA EN EL ESTADO DE QUERÉTARO
Estado Analítico del Ejercicio del Presupuesto de Egresos
Clasificación Administrativa
Del 1 de Enero al 31 de Diciembre de 2025
(Cifras en Pesos)



Concepto	Egresos					Subejercicio
	Aprobado	Ampliaciones/ (Reducciones)	Modificado	Devengado	Pagado	
Poder Ejecutivo	0	0	0	0	0	0
Poder Legislativo	0	0	0	0	0	0
Poder Judicial	0	0	0	0	0	0
Órganos Autónomos	0	0	0	0	0	0
Total del Egreso	0	0	0	0	0	0

Bajo protesta de decir verdad declaramos que los Estados Financieros y sus notas, son razonablemente correctos y son responsabilidad del emisor.

LCDA. SONIA ANGÉLICA COLÍN ABOYTES
DIRECTORA GENERAL

C.P. LETICIA JIMÉNEZ MANDUJANO
DIRECTORA DE SERVICIOS ADMINISTRATIVOS

C.P. FELIPE LEONCIO OLVERA ALVARADO
JEFE DE ÁREA DE CONTABILIDAD




Cuenta Pública 2025
CENTRO DE PREVENCIÓN SOCIAL DEL DELITO Y LA VIOLENCIA EN EL ESTADO DE QUERÉTARO
Estado Analítico del Ejercicio del Presupuesto de Egresos
Clasificación Funcional (Finalidad y Función)
Del 1 de Enero al 31 de Diciembre de 2025
(Cifras en Pesos)




Concepto	Egresos					Subejercicio
	Aprobado	Ampliaciones/ (Reducciones)	Modificado	Devengado	Pagado	
Gobierno	79,174,296	20,590,237	99,764,533	98,457,207	96,992,012	1,307,326
Legislación	0	0	0	0	0	0
Justicia	0	0	0	0	0	0
Coordinación de la Política de Gobierno	0	0	0	0	0	0
Relaciones Exteriores	0	0	0	0	0	0
Asuntos Financieros y Hacendarios	0	0	0	0	0	0
Seguridad Nacional	0	0	0	0	0	0
Asuntos de Orden Público y de Seguridad Interior	79,174,296	20,590,237	99,764,533	98,457,207	96,992,012	1,307,326
Otros Servicios Generales	0	0	0	0	0	0
Desarrollo Social	0	0	0	0	0	0
Protección Ambiental	0	0	0	0	0	0
Vivienda y Servicios a la Comunidad	0	0	0	0	0	0
Salud	0	0	0	0	0	0
Recreación, Cultura y Otras Manifestaciones Sociales	0	0	0	0	0	0
Educación	0	0	0	0	0	0
Protección Social	0	0	0	0	0	0
Otros Asuntos Sociales	0	0	0	0	0	0
Desarrollo Económico	0	0	0	0	0	0
Asuntos Económicos, Comerciales y Laborales en General	0	0	0	0	0	0
Agropecuaria, Silvicultura, Pesca y Caza	0	0	0	0	0	0
Combustibles y Energía	0	0	0	0	0	0
Minería, Manufacturas y Construcción	0	0	0	0	0	0
Transporte	0	0	0	0	0	0
Comunicaciones	0	0	0	0	0	0
Turismo	0	0	0	0	0	0
Ciencia, Tecnología e Innovación	0	0	0	0	0	0
Otras Industrias y Otros Asuntos Económicos	0	0	0	0	0	0
Otras no Clasificadas en Funciones Anteriores	0	0	0	0	0	0
Transacciones de la Deuda Pública / Costo Financiero de la Deuda	0	0	0	0	0	0
Transferencias, Participaciones y Aportaciones entre Diferentes Niveles y Ordenes de Gobierno	0	0	0	0	0	0
Saneamiento del Sistema Financiero	0	0	0	0	0	0
Adeudos de Ejercicios Fiscales Anteriores	0	0	0	0	0	0
Total del Egreso	79,174,296	20,590,237	99,764,533	98,457,207	96,992,012	1,307,326

Bajo protesta de decir verdad declaramos que los Estados Financieros y sus notas, son razonablemente correctos y son responsabilidad del emisor.


 LCD.A. SONIA ANGÉLICA COLÍN ABOYTES
 DIRECTORA GENERAL


 C.P. LETICIA JIMÉNEZ MANDUJANO
 DIRECTORA DE SERVICIOS ADMINISTRATIVOS


 C.P. FELIPE LEONCIO OLVERA ALVARADO
 JEFE DE ÁREA DE CONTABILIDAD



Cuenta Pública 2025
CENTRO DE PREVENCIÓN SOCIAL DEL DELITO Y LA VIOLENCIA EN EL ESTADO DE QUERÉTARO
Flujo de Fondos
Del 1 de Enero al 31 de Diciembre de 2025
(Cifras en Pesos)



Concepto	Estimado / Aprobado	Devengado	Recaudado / Pagado
Rubros de Ingresos	79,174,296	95,500,967	95,500,967
Impuestos	0	0	0
Cuotas y Aportaciones de Seguridad Social	0	0	0
Contribuciones de Mejoras	0	0	0
Derechos	0	0	0
Productos	0	486,822	486,822
Aprovechamientos	0	0	0
Ingresos por Venta de Bienes, Prestación de Servicios y Otros Ingresos	0	0	0
Participaciones, Aportaciones, Convenios, Incentivos Derivados de la Colaboración Fiscal y Fondos Distintos de Aportaciones	0	0	0
Transferencias, Asignaciones, Subsidios y Subvenciones, y Pensiones y Jubilaciones	79,174,296	95,014,145	95,014,145
Ingresos Derivados de Financiamientos	0	0	0
Capítulos de Gasto	79,174,296	98,457,207	96,992,012
Servicios Personales	66,478,614	62,114,271	62,114,271
Materiales y Suministros	3,541,390	4,536,197	3,683,243
Servicios Generales	713,910	27,352,430	26,871,665
Transferencias, Asignaciones, Subsidios y Otras Ayudas	2,015,191	2,898,929	2,898,929
Bienes Muebles, Inmuebles e Intangibles	0	1,555,379	1,423,904
Inversión Pública	0	0	0
Inversiones Financieras y Otras Provisiones	0	0	0
Participaciones y Aportaciones	0	0	0
Deuda Pública	0	0	0
Total de las operaciones	0	-2,956,239	-1,491,044

Bajo protesta de decir verdad declaramos que los Estados Financieros y sus notas, son razonablemente correctos y son responsabilidad del emisor.

LCDA. SONIA ANGELICA COLÍN ABOYTES
DIRECTORA GENERAL

C.P. LETICIA JIMÉNEZ MANDUJANO
DIRECTORA DE SERVICIOS ADMINISTRATIVOS

C.P. FELIPE LEONCIO OLVERA ALVARADO
JEFE DE ÁREA DE CONTABILIDAD



Cuenta Pública 2025
CENTRO DE PREVENCIÓN SOCIAL DEL DELITO Y LA VIOLENCIA EN EL ESTADO DE QUERÉTARO
Gasto por Categoría Programática
Del 1 de Enero al 31 de Diciembre de 2025
(Cifras en Pesos)



Concepto	Egresos					Subejercicio
	Aprobado	Ampliaciones/ (Reducciones)	Modificado	Devengado	Pagado	
Programas	79,174,296	20,590,237	99,764,533	98,457,207	96,992,012	1,307,326
Subsidios: Sector Social y Privado o Entidades Federativas y Municipios	0	0	0	0	0	0
Subsidios sujetos a Reglas de Operación	0	0	0	0	0	0
Subsidios sujetos a Lineamientos de Operación	0	0	0	0	0	0
Bienes, Servicios e Infraestructura Pública	79,174,296	20,590,237	99,764,533	98,457,207	96,992,012	1,307,326
Provisión de Bienes Públicos	0	0	0	0	0	0
Prestación de Servicios Públicos	79,174,296	20,590,237	99,764,533	98,457,207	96,992,012	1,307,326
Proyectos de Inversión en Infraestructura y Obra Pública	0	0	0	0	0	0
Desempeño de las Funciones de Gobierno	0	0	0	0	0	0
Funciones de las Fuerzas Armadas	0	0	0	0	0	0
Fomento, Promoción y Servicios para el Desarrollo Económico y Social	0	0	0	0	0	0
Regulación y supervisión	0	0	0	0	0	0
Atención a desastres por eventos naturales	0	0	0	0	0	0
Articulación, coordinación e instrumentación de políticas públicas	0	0	0	0	0	0
Investigación y desarrollo	0	0	0	0	0	0
Servicios de protección y conservación ambiental	0	0	0	0	0	0
Administrativos y de Apoyo a la Gestión Presupuestaria	0	0	0	0	0	0
Apoyo para el desarrollo de las funciones de gobierno	0	0	0	0	0	0
Apoyo al buen gobierno y mejoramiento de la gestión	0	0	0	0	0	0
Provisiones y reasignaciones presupuestarias específicos	0	0	0	0	0	0
Operaciones ajenas	0	0	0	0	0	0
Compromisos, Cumplimiento de Obligaciones y otras Aportaciones	0	0	0	0	0	0
Participaciones a entidades federativas y municipios	0	0	0	0	0	0
Costo financiero, deuda o apoyos a deudores y ahorradores de la banca	0	0	0	0	0	0
Adeudos de ejercicios fiscales anteriores (ADEFAS)	0	0	0	0	0	0
Aportaciones Federales	0	0	0	0	0	0
Pensiones y jubilaciones	0	0	0	0	0	0
Obligaciones de cumplimiento de resolución jurisdiccional	0	0	0	0	0	0
Aportaciones a la seguridad social	0	0	0	0	0	0
Aportaciones a fondos de estabilización	0	0	0	0	0	0
Aportaciones a fondos de inversión y reestructura de pensiones	0	0	0	0	0	0
Total del Egreso	79,174,296	20,590,237	99,764,533	98,457,207	96,992,012	1,307,326

Bajo protesta de decir verdad declaramos que los Estados Financieros y sus notas, son razonablemente correctos y son responsabilidad del emisor.

LCDA. SONIA ANGÉLICA COLÍN ABOYTES
DIRECTORA GENERAL

C.P. LETICIA JIMÉNEZ MANDUJANO
DIRECTORA DE SERVICIOS ADMINISTRATIVOS

C.P. FELIPE LEONCIO OLVERA ALVARADO
JEFE DE ÁREA DE CONTABILIDAD




PROGRAMA OPERATIVO ANUAL (POA) 2025
CENTRO DE PREVENCIÓN SOCIAL DEL DELITO Y LA VIOLENCIA EN EL ESTADO DE QUERÉTARO



No.	INDICADOR	PLANEADO	ENERO		FEBRERO		MARZO		ABRIL		MAYO		JUNIO		JULIO		AGOSTO		SEPTIEMBRE		OCTUBRE		NOVIEMBRE		DICIEMBRE		META ALCANZADA
			META	AVANCE	META	AVANCE	META	AVANCE	META	AVANCE	META	AVANCE	META	AVANCE	META	AVANCE	META	AVANCE	META	AVANCE	META	AVANCE	META	AVANCE	META	AVANCE	
1	Número de comunidades involucradas en el Programa Estatal "Civismo, Paz y Legalidad".	130	14.61%	19/130	13.84%	18/130	18.46%	24/130	13.84%	18/130	16.92%	22/130	20.76%	27/130	12.30%	16/130	17.69%	23/130	11.53%	15/130	15.38%	20/130	9.23%	12/130	4.61%	6/130	169.23%
2	Número de personas que participan en las actividades vinculadas al Programa Estatal "Civismo, Paz y Legalidad".	25,000	6.50%	1,625/25,000	10.46%	2,616/25,000	19.91%	4,978/25,000	11.64%	2,912/25,000	12.35%	3,089/25,000	17.51%	4,379/25,000	40.90%	10,226/25,000	52.74%	13,186/25,000	28.90%	7,227/25,000	42.27%	10,569/25,000	30.37%	7,594/25,000	38.18%	9,547/25,000	311.79%
3	Número de asuntos en materia penal en el Estado de Querétaro, atendidas mediante la gestión de Mecanismos Alternativos de Solución de Controversias y Conflictos.	7,000	8.68%	608 / 7,000	9.31%	652 / 7,000	8.77%	614 / 7,000	8.67%	607 / 7,000	8.82%	618 / 7,000	8.37%	586 / 7,000	9.10%	637 / 7,000	7.90%	553 / 7,000	8.84%	619 / 7,000	9.38%	657 / 7,000	7.21%	505 / 7,000	5.21%	365 / 7,000	100.30%
4	Número de operadores del sistema de justicia y sociedad civil capacitados en técnicas de mediación para la solución de controversias, conflictos comunitarios y sociales en el Estado.	1,300	5.53%	72 / 1,300	2.46%	32 / 1,300	11.69%	152 / 1,300	9.76%	127 / 1,300	15.69%	204 / 1,300	17.38%	226 / 1,300	9.07%	118 / 1,300	13.30%	173 / 1,300	15.30%	199 / 1,300	10%	130 / 1,300	8.38%	109 / 1,300	3.00%	39 / 1,300	121.61%


LCDA. SONIA ANGÉLICA COLÍN ABOYTES
 DIRECTORA GENERAL DEL CENTRO DE PREVENCIÓN
 SOCIAL DEL DELITO Y LA VIOLENCIA EN EL ESTADO DE
 QUERÉTARO


MTRA. MIRIAM NOYA MÉNDEZ
 ENLACE INSTITUCIONAL GpR y DIRECTORA DE
 PREVENCIÓN SOCIAL DEL DELITO Y LA VIOLENCIA



Cuenta Pública 2025
CENTRO DE PREVENCIÓN SOCIAL DEL DELITO Y LA VIOLENCIA EN EL ESTADO DE QUERÉTARO
Indicadores de Postura Fiscal
Del 1 de Enero al 31 de Diciembre de 2025
(Cifras en pesos)



Concepto	Estimado/Aprobado	Devengado	Recaudado/Pagado
I. Ingresos Presupuestarios	79,174,296	95,500,967	95,500,967
1. Ingresos del Gobierno de la Entidad Federativa	0	0	0
2. Ingresos del Sector Paraestatal	79,174,296	95,500,967	95,500,967
II. Egresos Presupuestarios	79,174,296	98,457,207	96,992,012
3. Egresos del Gobierno de la Entidad Federativa	0	0	0
4. Egresos del Sector Paraestatal	79,174,296	98,457,207	96,992,012
III. Balance Presupuestario (Superávit o Déficit) (III = I - II)	0	-2,956,239	-1,491,044

Concepto	Estimado/Aprobado	Devengado	Recaudado/Pagado
III. Balance presupuestario (Superávit o Déficit)	0	-2,956,239	-1,491,044
IV. Intereses, Comisiones y Gastos de la Deuda	0	0	0
V. Balance Primario (Superávit o Déficit) (V= III + IV)	0	-2,956,239	-1,491,044

Concepto	Estimado/Aprobado	Devengado	Recaudado/Pagado
A. Financiamiento	0	0	0
B. Amortización de la deuda	0	0	0
C. Financiamiento Neto	0	0	0

Bajo protesta de decir verdad declaramos que los Estados Financieros y sus notas, son razonablemente correctos y son responsabilidad del emisor.

LCD.A. SONIA ANGÉLICA COLÍN ABOYTES
DIRECTORA GENERAL

C.P. LETICIA JIMÉNEZ MANDUJANO
DIRECTORA DE SERVICIOS ADMINISTRATIVOS

C.P. FELIPE LEONCIO OLVERA ALVARADO
JEFE DE ÁREA DE CONTABILIDAD



CENTRO DE PREVENCIÓN SOCIAL DEL DELITO Y LA VIOLENCIA EN EL ESTADO DE QUERÉTARO.

Estados financieros de cumplimiento de la Ley Disciplina Financiera de las Entidades Federativas y los Municipios dictaminados por el año que terminó el 31 de Diciembre de 2025 e informe de los auditores independientes del 19 de Enero de 2026.

Querétaro, Qro. 19 de Enero 2026.

CENTRO DE PREVENCIÓN SOCIAL DEL DELITO Y LA VIOLENCIA EN EL ESTADO DE QUERÉTARO.

Informe de auditores independiente y estados financieros LDF 2025.

Contenido

- a. Opinión Independiente
- b. Estado de Situación Financiera Detallado- LDF
- c. Informe Analítico de la Deuda Pública y Otros Pasivos – LDF
- d. Informe Analítico de Obligaciones Diferentes de Financiamientos-LDF
- e. Balance Presupuestario- LDF
- f. Estado Analítico de Ingresos Detallado-LDF
- g. Estado Analítico del Ejercicio del Presupuesto de Egresos Detallado (Clasificación por Objeto de Gasto) -LDF
- h. Estado Analítico del Ejercicio del Presupuesto de Egresos Detallado (Clasificación Administrativa) -LDF
- i. Estado Analítico del Ejercicio del Presupuesto de Egresos Detallado (Clasificación Funcional) -LDF
- j. Estado Analítico del Ejercicio del Presupuesto de Egresos Detallado (Clasificación de Servicios Personales por Categoría) -LDF
- k. Guía de Cumplimiento de la Ley de Disciplina Financiera de las Entidades Federativas y los Municipios.
- l. Estudio Actuarial.

INFORME DE CUMPLIMIENTO DE LA LEY DE DISCIPLINA FINANCIERA DE LAS ENTIDADES FEDERATIVAS Y LOS MUNICIPIOS (LDF) 2025

**A LA H. JUNTA DE GOBIERNO
CENTRO DE PREVENCIÓN SOCIAL DEL DELITO
Y LA VIOLENCIA EN EL ESTADO DE QUERÉTARO.
PRESENTE.**

1. Hemos examinado los Estados e información financiera del Centro de Prevención Social del Delito y la Violencia en el Estado de Querétaro (la Entidad), que comprenden el Estado de Situación Financiera Detallado al 31 de diciembre de 2025 y los Informes Analítico de la Deuda Pública y Otros Pasivos, Informe Analítico de Obligaciones Diferentes de Financiamientos, Estado Analítico de Ingresos Detallado, Balance Presupuestario, Estado Analítico del Ejercicio del Presupuesto de Egresos Detallado (Clasificación por Objeto del Gasto), Estado Analítico del Ejercicio del Presupuesto de Egresos Detallado (Clasificación Administrativa), Estado Analítico del ejercicio del Presupuesto de Egresos Detallado (Clasificación Funcional), Estado Analítico del Ejercicio del Presupuesto de Egresos Detallado (Clasificación de Servicios Personales por Categoría) y la Guía de Cumplimiento de la Ley de Disciplina Financiera de las Entidades Federativas y los Municipios, correspondientes al año que terminó en dicha fecha, en cumplimiento de las disposiciones establecidas en la de Ley de Disciplina Financiera de las Entidades Federativas y los Municipios (LDF) vigente en el año 2025, así como el estudio actuarial de acuerdo a los siguientes procedimientos:
 - a) Revisamos el cumplimiento de los Criterios para la Elaboración y presentación homogénea de la información financiera y los formatos a que hace referencia la LDF por parte de la Entidad, los cuales se elaboraron de conformidad con las normas emitidas por el Consejo Nacional de Armonización Contable.
 - b) Revisamos el Estado Analítico de Ingresos, así como el Estado Analítico del Ejercicio del Presupuesto de Egresos de conformidad con lo establecido en el artículo 6 de la LDF, comprobando que la Entidad genera al 31 de diciembre de 2025 un Balance Presupuestario de Recursos Disponibles en los momentos "Estimado" y "Aprobado" (\$ 0.00).
 - c) Revisamos que, en materia de Servicios Personales, la Entidad se apegó a los lineamientos establecidos en los artículos 10 y 13 fracción V de la LDF., para lo cual revisé el Estado Analítico del ejercicio del Presupuesto de Egresos Detallado (clasificación de servicios personales por categoría).

- d) Revisamos que, en materia de adeudos fiscales de ejercicios anteriores, los recursos previstos en el Proyecto de Presupuesto de Egresos, para el ejercicio fiscal del 1 de enero al 31 de diciembre de 2025 no rebasaron el límite de 2% establecido en el artículo 12 de la LDF, respecto a los Ingresos Totales de la Entidad.
2. La Administración de la Entidad es responsable de cumplir con las disposiciones legales establecidas en la Ley de Disciplina Financiera de las Entidades Federativas y los Municipios. Nuestra responsabilidad consiste en expresar una opinión acerca del cumplimiento, por parte de la Entidad, a los requerimientos descritos en el punto 1 anterior, con base en nuestro examen.
 3. Hemos llevado a cabo nuestra auditoría de conformidad con las Normas Internacionales de Auditoría (NIA) que son consistentes con los principios fundamentales de las Normas Profesionales de Auditoría del Sistema Nacional de Fiscalización. Nuestra auditoría incluye el examen, con base en pruebas selectivas, de la evidencia relativa al cumplimiento de la LDF por parte de la Entidad, con los requerimientos descritos en el punto 1 anterior; así como de la aplicación de otros procedimientos que estimamos necesarios en las circunstancias. Consideramos que nuestro examen proporciona una base razonable para emitir nuestra opinión. Asimismo, nuestro examen no fue realizado para expresar una opinión legal sobre el cumplimiento de las disposiciones de la LDF por parte de la Entidad.
 4. En nuestra opinión el Centro de Prevención Social del Delito y la Violencia en el Estado de Querétaro ha dado cumplimiento, en todos los aspectos importantes, a las disposiciones establecidas en la Ley de Disciplina Financiera de las Entidades Federativas y los Municipios (LDF), por el año terminado el 31 de diciembre de 2025 y los estados financieros adjuntos están preparados en todos los aspectos materiales, que incluye el revisar y emitir los informes pertinentes respecto del cumplimiento de la Entidad con lo establecido en la Ley de Disciplina Financiera de las Entidades Federativas y los Municipios (LDF).

ATENTAMENTE

**SERVICIOS DE AUDITORÍAS INTEGRALES Y
ASESORÍA ADMINISTRATIVA, S.C.**



C.P.C. JORGE ALBERTO VALLADARES HERNÁNDEZ

Auditor Externo

19 de enero de 2026.

CENTRO DE PREVENCIÓN SOCIAL DEL DELITO Y LA VIOLENCIA EN EL ESTADO DE QUERÉTARO					
Estado de Situación Financiera Detallado - LDF					
Al 31 de diciembre de 2024 y al 31 de Diciembre de 2025 (b)					
(PESOS)					
Concepto (c)	2025 (d)	31 de diciembre de 2024 (e)	Concepto (c)	2025 (d)	31 de diciembre de 2024 (e)
ACTIVO			PASIVO		
Activo Circulante			Activo Circulante		
a) Efectivo y Equivalentes (a=a1+a2+a3+a4+a5+a6+a7)	4,712,491	8,956,533	a) Cuentas por Pagar a Corto Plazo (a=a1+a2+a3+a4+a5+a6+a7+a8+a9)	3,403,088	4,647,438
a1) Efectivo	0	0	a1) Servicios Personales por Pagar a Corto Plazo	0	0
a2) Bancos/Tesorería	4,712,491	8,956,533	a2) Proveedores por Pagar a Corto Plazo	1,465,195	2,561,610
a3) Bancos/Depositos y Otros	0	0	a3) Contratistas por Obras Públicas por Pagar a Corto Plazo	0	0
a4) Inversiones Temporales (Hasta 3 meses)	0	0	a4) Participaciones y Aportaciones por Pagar a Corto Plazo	0	0
a5) Fondos con Afectación Específica	0	0	a5) Transferencias Otorgadas por Pagar a Corto Plazo	0	0
a6) Depósitos de Fondos de Terceros en Garantía y/o Administración	0	0	a6) Intereses, Comisiones y Otros Gastos de la Deuda Pública por Pagar a Corto Plazo	0	0
a7) Otros Efectivos y Equivalentes	0	0	a7) Retenciones y Contribuciones por Pagar a Corto Plazo	1,937,893	2,085,828
b) Derechos a Recibir Efectivo o Equivalentes (b=b1+b2+b3+b4+b5+b6+b7)	0	0	a8) Devoluciones de la Ley de Ingresos por Pagar a Corto Plazo	0	0
b1) Inversiones Financieras de Corto Plazo	0	0	a9) Otras Cuentas por Pagar a Corto Plazo	0	0
b2) Cuentas por Cobrar a Corto Plazo	0	0	b) Documentos por Pagar a Corto Plazo (b=b1+b2+b3)	0	0
b3) Deudores Diversos por Cobrar a Corto Plazo	0	0	b1) Documentos Comerciales por Pagar a Corto Plazo	0	0
b4) Ingresos por Recuperar a Corto Plazo	0	0	b2) Documentos con Contratistas por Obras Públicas por Pagar a Corto Plazo	0	0
b5) Deudores por Anticipos de la Tesorería a Corto Plazo	0	0	b3) Otros Documentos por Pagar a Corto Plazo	0	0
b6) Préstamos Otorgados a Corto Plazo	0	0	c) Porción a Corto Plazo de la Deuda Pública a Largo Plazo (c=c1+c2)	0	0
b7) Otros Derechos a Recibir Efectivo o Equivalentes a Corto Plazo	0	0	c1) Porción a Corto Plazo de la Deuda Pública	0	0
c) Derechos a Recibir Bienes o Servicios (c=c1+c2+c3+c4+c5)	0	0	c2) Porción a Corto Plazo de Arrendamiento Financiero	0	0
c1) Anticipo a Proveedores por Adquisición de Bienes y Prestación de Servicios a Corto Plazo	0	0	d) Títulos y Valores a Corto Plazo	0	0
c2) Anticipo a Proveedores por Adquisición de Bienes Inmuebles y Muebles a Corto Plazo	0	0	e) Pasivos Diferidos a Corto Plazo (e=e1+e2+e3)	0	0
c3) Anticipo a Proveedores por Adquisición de Bienes Intangibles a Corto Plazo	0	0	e1) Ingresos Cobrados por Adelantado a Corto Plazo	0	0
c4) Anticipo a Contratistas por Obras Públicas a Corto Plazo	0	0	e2) Intereses Cobrados por Adelantado a Corto Plazo	0	0
c5) Otros Derechos a Recibir Bienes o Servicios a Corto Plazo	0	0	e3) Otros Pasivos Diferidos a Corto Plazo	0	0
d) Inventarios (d=d1+d2+d3+d4+d5)	0	0	f) Fondos y Bienes de Terceros en Garantía y/o Administración a Corto Plazo (f=f1+f2+f3+f4+f5+f6)	0	0
d1) Inventario de Mercancías para Venta	0	0	f1) Fondos en Garantía a Corto Plazo	0	0
d2) Inventario de Mercancías Terminadas	0	0	f2) Fondos en Administración a Corto Plazo	0	0
d3) Inventario de Mercancías en Proceso de Elaboración	0	0	f3) Fondos Contingentes a Corto Plazo	0	0
d4) Inventario de Materias Primas, Materiales y Suministros para Producción	0	0	f4) Fondos de Fideicomisos, Mandatos y Contratos Análogos a Corto Plazo	0	0
d5) Bienes en Tránsito	0	0	f5) Otros Fondos de Terceros en Garantía y/o Administración a Corto Plazo	0	0
e) Almacenes	0	0	f6) Valores y Bienes en Garantía a Corto Plazo	0	0
f) Estimación por Pérdida o Deterioro de Activos Circulantes (f=f1+f2)	0	0	g) Provisiones a Corto Plazo (g=g1+g2+g3)	0	0
f1) Estimación para Cuentas Incobrables por Derechos a Recibir Efectivo o Equivalentes	0	0	g1) Provisión para Demandas y Juicios a Corto Plazo	0	0
f2) Estimación por Deterioro de Inventarios	0	0	g2) Provisión para Contingencias a Corto Plazo	0	0
g) Otros Activos Circulantes (g=g1+g2+g3+g4)	0	0	g3) Otras Provisiones a Corto Plazo	0	0
g1) Valores en Garantía	0	0	h) Otros Pasivos a Corto Plazo (h=h1+h2+h3)	0	43,454
g2) Bienes en Garantía (excluye depósitos de fondos)	0	0	h1) Ingresos por Clasificar	0	0
g3) Bienes Derivados de Embargos, Decomisos, Aseguramientos y Dación en Pago	0	0	h2) Recaudación por Participar	0	0
g4) Adquisición con Fondos de Terceros	0	0	h3) Otros Pasivos Circulantes	0	43,454
IA. Total de Activos Circulantes (IA = a + b + c + d + e + f + g)	4,712,491	8,956,533	IIA. Total de Pasivos Circulantes (IIA = a + b + c + d + e + f + g + h)	3,403,088	4,690,892
Activo No Circulante			Pasivo No Circulante		
a) Inversiones Financieras a Largo Plazo	0	0	a) Cuentas por Pagar a Largo Plazo	0	0
b) Derechos a Recibir Efectivo o Equivalentes a Largo Plazo	0	0	b) Documentos por Pagar a Largo Plazo	0	0
c) Bienes Inmuebles, Infraestructura y Construcciones en Proceso	0	0	c) Deuda Pública a Largo Plazo	0	0
d) Bienes Muebles	15,443,601	13,888,222	d) Pasivos Diferidos a Largo Plazo	0	0
e) Activos Intangibles	371,851	371,851	e) Fondos y Bienes de Terceros en Garantía y/o Administración a Largo Plazo	0	0
f) Depreciación, Deterioro y Amortización Acumulada de Bienes	-6,293,211	-2,400,842	f) Provisiones a Largo Plazo	0	0
g) Activos Diferidos	0	0	IIIB. Total de Pasivos No Circulantes (IIIB = a + b + c + d + e + f)	0	0
h) Estimación por Pérdida o Deterioro de Activos no Circulantes	0	0	II. Total del Pasivo (II = IIA + IIIB)	3,403,088	4,690,892
i) Otros Activos no Circulantes	0	0	HACIENDA PÚBLICA/PATRIMONIO		
IB. Total de Activos No Circulantes (IB = a + b + c + d + e + f + g + h + i)	9,522,041	11,859,030	IIIA. Hacienda Pública/Patrimonio Contribuido (IIIA = a + b + c)	2,953,172	2,953,172
I. Total del Activo (I = IA + IB)	14,234,532	20,815,564	a) Aportaciones	0	0
			b) Donaciones de Capital	2,953,172	2,953,172
			c) Actualización de la Hacienda Pública/Patrimonio	0	0
			IIIB. Hacienda Pública/Patrimonio Generado (IIIB = a + b + c + d + e)	7,878,273	13,171,500
			a) Resultado del Ejercicio (Ahorro/Desahorro)	-5,293,228	-2,205,228
			b) Resultados de Ejercicios Anteriores	13,184,810	15,396,186
			c) Revalúos	0	0
			d) Reservas	0	0
			e) Rectificaciones de Resultados de Ejercicios Anteriores	-13,309	-13,310
			IIIC. Exceso o Insuficiencia en la Actualización de la Hacienda Pública/Patrimonio (IIIC=a+b)	0	0
			a) Resultado por Posición Monetaria	0	0
			b) Resultado por Tenencia de Activos no Monetarios	0	0
			III. Total Hacienda Pública/Patrimonio (III = IIIA + IIIB + IIIC)	10,831,445	16,124,672
			IV. Total del Pasivo y Hacienda Pública/Patrimonio (IV = II + III)	14,234,532	20,815,564

Bajo protesta de decir verdad declaramos que los Estados Financieros y sus notas, son razonablemente correctos y son responsabilidad del emisor

LCDA. SONIA ANGÉLICA COLIN ABOYTES
DIRECTORA GENERAL

C.P. FELIPE LEONARDO OLIVERA ALVARADO
JEFE DE ÁREA DE CONTABILIDAD

C.P. LETICIA JIMÉNEZ MANDUJANO
DIRECTORA DE SERVICIOS ADMINISTRATIVOS

CENTRO DE PREVENCIÓN SOCIAL DEL DELITO Y LA VIOLENCIA EN EL ESTADO DE QUERÉTARO							
Informe Analítico de la Deuda Pública y Otros Pasivos - LDF							
Del 1 de Enero al 31 de Diciembre de 2025 (b)							
(PESOS)							
Denominación de la Deuda Pública y Otros Pasivos	Saldo al 31 de diciembre de 2024 (d)	Disposiciones del Periodo	Amortizaciones del Periodo	Revaluaciones, Reclasificaciones y Otros Ajustes	Saldo Final del Periodo (h)	Pago de Intereses del Periodo	Pago de Comisiones y demás costos asociados durante el Periodo
(c)	(d)	(e)	(f)	(g)	h=d+e-ft+g	(i)	(j)
1. Deuda Pública (1=A+B)	0	0	0	0	0	0	0
A. Corto Plazo (A=a1+a2+a3)	0	0	0	0	0	0	0
a1) Instituciones de Crédito	0	0	0	0	0	0	0
a2) Títulos y Valores	0	0	0	0	0	0	0
a3) Arrendamientos Financieros	0	0	0	0	0	0	0
B. Largo Plazo (B=b1+b2+b3)	0	0	0	0	0	0	0
b1) Instituciones de Crédito	0	0	0	0	0	0	0
b2) Títulos y Valores	0	0	0	0	0	0	0
b3) Arrendamientos Financieros	0	0	0	0	0	0	0
2. Otros Pasivos	4,690,892				3,403,088		
3. Total de la Deuda Pública y Otros Pasivos	4,690,892	0	0	0	3,403,088	0	0
4. Deuda Contingente 1 (informativo)	0	0	0	0	0	0	0
A. Deuda Contingente 1	0				0		
B. Deuda Contingente 2	0				0		
C. Deuda Contingente XX	0				0		
5. Valor de Instrumentos Bono Cupón Cero 2 (Informativo)	0	0	0	0	0	0	0
A. Instrumento Bono Cupón Cero 1					0		
B. Instrumento Bono Cupón Cero 2					0		
C. Instrumento Bono Cupón Cero XX					0		

1. Se refiere a cualquier financiamiento sin fuente o garantía de pago definida, que sea asumida de manera solidaria o subsidiaria por las Entidades Federativas con sus Municipios, organismos descentralizados y empresas de participación estatal mayoritaria y fideicomisos locales o municipales, y por los Municipios con sus respectivos organismos descentralizados y empresas de participación municipal mayoritaria.

2. Se refiere al valor del Bono Cupón Cero que respalda el pago de los créditos asociados al mismo (Activo).

Obligaciones a Corto Plazo (k)	Monto Contratado (l)	Plazo Pactado (m)	Tasa de Interés (n)	Comisiones y Costos Relacionados (o)	Tasa Efectiva (p)
6. Obligaciones a Corto Plazo (Informativo)	0	0	0	0	0
A. Crédito 1					
B. Crédito 2					
C. Crédito XX					

Bajo protesta de decir verdad declaramos que los Estados Financieros y sus notas, son razonablemente correctos y son responsabilidad del emisor.

LCDA. SONIA ANGÉLICA COLÍN ABOYTES
DIRECTORA GENERAL

C.P. FELIPE LEONARDO OLVERA ALVARADO
JEFE DE ÁREA DE CONTABILIDAD

C.P. LETICIA JIMÉNEZ MANDUJANO
DIRECTORA DE SERVICIOS ADMINISTRATIVOS



CENTRO DE PREVENCIÓN SOCIAL DEL DELITO Y LA VIOLENCIA EN EL ESTADO DE QUERÉTARO

Informe Analítico de Obligaciones Diferentes de Financiamientos – LDF

Del 1 de Enero al 31 de Diciembre de 2025 (b)

(PESOS)



Denominación de las Obligaciones Diferentes de Financiamiento	Fecha del Contrato	Fecha de inicio de operación del proyecto	Fecha de vencimiento	Monto de la inversión pactado	Plazo pactado	Monto promedio mensual del pago de la contraprestación	Monto promedio mensual del pago de la contraprestación correspondiente al pago de inversión	Monto pagado de la inversión al 31 de diciembre de 2025	Monto pagado de la inversión actualizado al 31 de diciembre de 2025	Saldo pendiente por pagar de la inversión al 31 de diciembre de 2025
(c)	(d)	(e)	(f)	(g)	(h)	(i)	(j)	(k)	(l)	(m = g - l)
A. Asociaciones Público Privadas (APP's) (A=a+b+c+d)	0	0	0	0	0	0	0	0	0	0
a) APP 1										0
b) APP 2										0
c) APP 3										0
d) APP XX										0
B. Otros Instrumentos (B=a+b+c+d)	0	0	0	0	0	0	0	0	0	0
a) Otro Instrumento 1										0
b) Otro Instrumento 2										0
c) Otro Instrumento 3										0
d) Otro Instrumento XX										0
C. Total de Obligaciones Diferentes de Financiamiento (C=A+B)	0	0	0	0	0	0	0	0	0	0

Bajo protesta de decir verdad declaramos que los Estados Financieros y sus notas, son razonablemente correctos y son responsabilidad del emisor.

LCDA SONIA ANGÉLICA COLÍN ABOYTES
DIRECTORA GENERAL

C.P. LETICIA JIMENEZ MANDUJANO
DIRECTORA DE SERVICIOS ADMINISTRATIVOS

C.P. FELIPE LEONOR OLVERA ALVARADO
JEFE DE AREA DE CONTABILIDAD



CENTRO DE PREVENCIÓN SOCIAL DEL DELITO Y LA VIOLENCIA EN EL ESTADO DE QUERÉTARO
Balance Presupuestario - LDF
Del 1 de Enero al 31 de Diciembre de 2025 (b)
(PESOS)



Concepto (c)	Estimado/ Aprobado (d)	Devengado	Recaudado/ Pagado
A. Ingresos Totales (A = A1+A2+A3)	79,174,296	95,500,967	95,500,967
A1. Ingresos de Libre Disposición	79,174,296	95,500,967	95,500,967
A2. Transferencias Federales Etiquetadas	0	0	0
A3. Financiamiento Neto	0	0	0
B. Egresos Presupuestarios¹ (B = B1+B2)	79,174,296	98,457,207	96,992,012
B1. Gasto No Etiquetado (sin incluir Amortización de la Deuda Pública)	79,174,296	98,457,207	96,992,012
B2. Gasto Etiquetado (sin incluir Amortización de la Deuda Pública)			
C. Remanentes del Ejercicio Anterior (C = C1 + C2)	0	4,263,565	4,263,565
C1. Remanentes de Ingresos de Libre Disposición aplicados en el periodo	0	4,263,565	4,263,565
C2. Remanentes de Transferencias Federales Etiquetadas aplicados en el periodo			
I. Balance Presupuestario (I = A - B + C)	0	1,307,326	2,772,521
II. Balance Presupuestario sin Financiamiento Neto (II = I - A3)	0	1,307,326	2,772,521
III. Balance Presupuestario sin Financiamiento Neto y sin Remanentes del Ejercicio Anterior (III = II - C)	0	-2,956,239	-1,491,044

Concepto	Aprobado	Devengado	Pagado
E. Intereses, Comisiones y Gastos de la Deuda (E = E1+E2)	0	0	0
E1. Intereses, Comisiones y Gastos de la Deuda con Gasto No Etiquetado			
E2. Intereses, Comisiones y Gastos de la Deuda con Gasto Etiquetado			
IV. Balance Primario (IV = III + E)	0	-2,956,239	-1,491,044

Concepto	Estimado/ Aprobado	Devengado	Recaudado/ Pagado
F. Financiamiento (F = F1 + F2)	0	0	0
F1. Financiamiento con Fuente de Pago de Ingresos de Libre Disposición			
F2. Financiamiento con Fuente de Pago de Transferencias Federales Etiquetadas			
G. Amortización de la Deuda (G = G1 + G2)	0	0	0
G1. Amortización de la Deuda Pública con Gasto No Etiquetado			
G2. Amortización de la Deuda Pública con Gasto Etiquetado			
A3. Financiamiento Neto (A3 = F - G)	0	0	0

Concepto	Estimado/ Aprobado	Devengado	Recaudado/ Pagado
A1. Ingresos de Libre Disposición	79,174,296	95,500,967	95,500,967
A3.1 Financiamiento Neto con Fuente de Pago de Ingresos de Libre Disposición (A3.1 = F1 - G1)	0	0	0
F1. Financiamiento con Fuente de Pago de Ingresos de Libre Disposición	0	0	0
G1. Amortización de la Deuda Pública con Gasto No Etiquetado	0	0	0
B1. Gasto No Etiquetado (sin incluir Amortización de la Deuda Pública)	79,174,296	98,457,207	96,992,012
C1. Remanentes de Ingresos de Libre Disposición aplicados en el periodo	0	4,263,565	4,263,565
V. Balance Presupuestario de Recursos Disponibles (V = A1 + A3.1 - B1 + C1)	0	1,307,326	2,772,521
VI. Balance Presupuestario de Recursos Disponibles sin Financiamiento Neto (VI = V - A3.1)	0	1,307,326	2,772,521

Concepto	Estimado/ Aprobado	Devengado	Recaudado/ Pagado
A2. Transferencias Federales Etiquetadas	0	0	0
A3.2 Financiamiento Neto con Fuente de Pago de Transferencias Federales Etiquetadas (A3.2 = F2 - G2)	0	0	0
F2. Financiamiento con Fuente de Pago de Transferencias Federales Etiquetadas	0	0	0
G2. Amortización de la Deuda Pública con Gasto Etiquetado	0	0	0
B2. Gasto Etiquetado (sin incluir Amortización de la Deuda Pública)	0	0	0
C2. Remanentes de Transferencias Federales Etiquetadas aplicados en el periodo		0	0
VII. Balance Presupuestario de Recursos Etiquetados (VII = A2 + A3.2 - B2 + C2)	0	0	0
VIII. Balance Presupuestario de Recursos Etiquetados sin Financiamiento Neto (VIII = VII - A3.2)	0	0	0

Bajo protesta de decir verdad declaramos que los Estados Financieros y sus notas, son razonablemente correctos y son responsabilidad del emisor.

LCDA. SONIA ANGÉLICA COLÍN ABOYTES
DIRECTORA GENERAL

C.P. LETICIA JIMÉNEZ MANDUJANO
DIRECTORA DE SERVICIOS ADMINISTRATIVOS

C.P. FELIPE LEONCIO OLVERA ALVARADO
JEFE DE ÁREA DE CONTABILIDAD



CENTRO DE PREVENCIÓN SOCIAL DEL DELITO Y LA VIOLENCIA EN EL ESTADO DE QUERÉTARO

Estado Analítico de Ingresos Detallado - LDF

Del 1 de Enero al 31 de Diciembre de 2025 (b)

(PESOS)



Concepto (c)	Ingreso					Diferencia (e)
	Estimado (d)	Ampliaciones/ (Reducciones)	Modificado	Devengado	Recaudado	
Ingresos de Libre Disposición						
A. Impuestos			0			0
B. Cuotas y Aportaciones de Seguridad Social			0			0
C. Contribuciones de Mejoras			0			0
D. Derechos			0			0
E. Productos	0	486,822	486,822	486,822	486,822	486,822
F. Aprovechamientos			0			0
G. Ingresos por Ventas de Bienes y Prestación Servicios			0			0
H. Participaciones (H=h1+h2+h3+h4+h5+h6+h7+h8+h9+h10+h11)	0	0	0	0	0	0
h1) Fondo General de Participaciones			0			0
h2) Fondo de Fomento Municipal			0			0
h3) Fondo de Fiscalización y Recaudación			0			0
h4) Fondo de Compensación			0			0
h5) Fondo de Extracción de Hidrocarburos			0			0
h6) Impuesto Especial Sobre Producción y Servicios			0			0
h7) 0.136% de la Recaudación Federal Participable			0			0
h8) 3.17% Sobre Extracción de Petróleo			0			0
h9) Gasolinas y Diésel			0			0
h10) Fondo del Impuesto Sobre la Renta			0			0
h11) Fondo de Estabilización de los Ingresos de las Entidades Federativas			0			0
I. Incentivos Derivados de la Colaboración Fiscal (I=i1+i2+i3+i4+i5)	0	0	0	0	0	0
i1) Tenencia o Uso de Vehículos			0			0
i2) Fondo de Compensación ISAN			0			0
i3) Impuesto Sobre Automóviles Nuevos			0			0
i4) Fondo de Compensación de Repecos-Intermedios			0			0
i5) Otros Incentivos Económicos			0			0
J. Transferencias y Asignaciones	79,174,296	15,839,849	95,014,145	95,014,145	95,014,145	15,839,849
K. Convenios	0	0	0	0	0	0
k1) Otros Convenios y Subsidios			0			0
L. Otros Ingresos de Libre Disposición (L=l1+l2)	0	0	0	0	0	0
l1) Participaciones en Ingresos Locales			0			0
l2) Otros Ingresos de Libre Disposición			0			0
I. Total de Ingresos de Libre Disposición (I=A+B+C+D+E+F+G+H+I+J+K+L)	79,174,296	16,326,671	95,500,967	95,500,967	95,500,967	16,326,671
Ingresos Excedentes de Ingresos de Libre Disposición						16,326,671
Transferencias Federales Etiquetadas						
A. Aportaciones (A=a1+a2+a3+a4+a5+a6+a7+a8)	0	0	0	0	0	0
a1) Fondo de Aportaciones para la Nómina Educativa y Gasto Operativo			0			0
a2) Fondo de Aportaciones para los Servicios de Salud			0			0
a3) Fondo de Aportaciones para la Infraestructura Social			0			0
a4) Fondo de Aportaciones para el Fortalecimiento de los Municipios y de las Demarcaciones Territoriales del Distrito Federal			0			0
a5) Fondo de Aportaciones Múltiples			0			0
a6) Fondo de Aportaciones para la Educación Tecnológica y de Adultos			0			0
a7) Fondo de Aportaciones para la Seguridad Pública de los Estados y del Distrito Federal			0			0
a8) Fondo de Aportaciones para el Fortalecimiento de las Entidades Federativas			0			0
B. Convenios (B=b1+b2+b3+b4)	0	0	0	0	0	0
b1) Convenios de Protección Social en Salud			0			0
b2) Convenios de Descentralización			0			0
b3) Convenios de Reasignación			0			0
b4) Otros Convenios y Subsidios			0			0
C. Fondos Distintos de Aportaciones (C=c1+c2)	0	0	0	0	0	0
c1) Fondo para Entidades Federativas y Municipios Productores de Hidrocarburos			0			0
c2) Fondo Minero			0			0
D. Transferencias, Asignaciones, Subsidios y Subvenciones, y Pensiones y Jubilaciones			0			0



CENTRO DE PREVENCIÓN SOCIAL DEL DELITO Y LA VIOLENCIA EN EL ESTADO DE QUERÉTARO
Estado Analítico de Ingresos Detallado - LDF
Del 1 de Enero al 31 de Diciembre de 2025 (b)
(PESOS)



Concepto (c)	Ingreso					Diferencia (e)
	Estimado (d)	Ampliaciones/ (Reducciones)	Modificado	Devengado	Recaudado	
E. Otras Transferencias Federales Etiquetadas			0			0
II. Total de Transferencias Federales Etiquetadas (II = A + B + C + D + E)	0	0	0	0	0	0
III. Ingresos Derivados de Financiamientos (III = A)	0	0	0	0	0	0
A. Ingresos Derivados de Financiamientos			0			0
IV. Total de Ingresos (IV = I + II + III)	79,174,296	16,326,671	95,500,967	95,500,967	95,500,967	16,326,671
Datos Informativos						
1. Ingresos Derivados de Financiamientos con Fuente de Pago de Ingresos de Libre Disposición			0			0
2. Ingresos Derivados de Financiamientos con Fuente de Pago de Transferencias Federales Etiquetadas			0			0
3. Ingresos Derivados de Financiamientos (3 = 1 + 2)	0	0	0	0	0	0

Bajo protesta de decir verdad declaramos que los Estados Financieros y sus notas, son razonablemente correctos y son responsabilidad del emisor.

 LCDA. SONIA ANGÉLICA COLÍN ABOYTES
 DIRECTORA GENERAL

 C. P. LETICIA JIMÉNEZ MANDUJANO
 DIRECTORA DE SERVICIOS ADMINISTRATIVOS

 C. P. FELIPE LEONCIO OLVERA ALVARADO
 JEFE DE ÁREA DE CONTABILIDAD





CENTRO DE PREVENCIÓN SOCIAL DEL DELITO Y LA VIOLENCIA EN EL ESTADO DE QUERÉTARO
Estado Analítico del Ejercicio del Presupuesto de Egresos Detallado - LDF
Clasificación por Objeto del Gasto (Capítulo y Concepto)
Del 1 de Enero al 31 de Diciembre de 2025 (t)
(PESOS)



Concepto (c)	Egresos					Subejercicio (e)
	Aprobado (d)	Ampliaciones/ (Reducciones)	Modificado	Devengado	Pagado	
L. Gasto No Etiquetado (L=A+B+C+D+E+F+G+H+I)	79,174,298	20,590,237	99,764,533	98,457,207	96,992,012	1,307,326
A. Servicios Personales (A=a1-a2+a3+a4-a5+a6+a7)	66,478,614	-3,908,370	62,570,244	62,114,271	62,114,271	455,973
a1) Remuneraciones al Personal de Carácter Permanente	31,866,000	-416,781	31,449,219	31,361,746	31,361,746	87,474
a2) Remuneraciones al Personal de Carácter Transitorio	848,000	-192,000	456,000	456,000	456,000	0
a3) Remuneraciones Adicionales y Especiales	9,607,640	74,808	9,682,448	9,810,277	9,810,277	72,172
a4) Seguridad Social	8,534,892	164,444	8,699,336	8,669,859	8,669,859	29,477
a5) Otras Prestaciones Sociales y Económicas	10,812,330	-135,481	10,476,849	10,253,196	10,253,196	223,653
a6) Provisiones	3,185,267	-3,185,267	0	0	0	0
a7) Pago de Estímulos a Servidores Públicos	1,824,485	-218,094	1,606,391	1,563,194	1,563,194	43,197
B. Materiales y Suministros (B=b1-b2+b3-b4-b5-b6-b7-b8-b9)	3,541,390	1,419,405	4,960,796	4,536,197	3,683,243	424,599
b1) Materiales de Administración, Emisión de Documentos y Artículos Oficiales	903,274	753,593	1,656,867	1,574,168	1,559,140	82,709
b2) Alimentos y Utensilios	217,950	-6,203	211,747	207,212	207,212	4,535
b3) Materias Primas y Materiales de Producción y Comercialización	0	0	0	0	0	0
b4) Materiales y Artículos de Construcción y de Reparación	3,500	14,048	17,548	14,888	14,868	2,680
b5) Productos Químicos, Farmacéuticos y de Laboratorio	5,000	4,084	9,084	8,698	8,698	385
b6) Combustibles, Lubricantes y Aditivos	1,500,517	-54,133	1,446,384	1,242,740	1,242,740	203,643
b7) Vestuario, Blancos, Prendas de Protección y Artículos Deportivos	0	856,604	856,604	856,539	19,604	65
b8) Materiales y Suministros Para Seguridad	0	0	0	0	0	0
b9) Herramientas, Relaciones y Accesorios Menores	911,149	-148,587	762,562	631,981	631,981	130,581
C. Servicios Generales (C=c1-c2+c3+c4+c5+c6+c7+c8+c9)	7,139,101	20,495,639	27,634,740	27,352,430	26,871,665	282,310
c1) Servicios Básicos	276,000	-7,923	268,077	216,308	216,308	51,769
c2) Servicios de Arrendamiento	0	67,290	67,290	67,280	67,280	0
c3) Servicios Profesionales, Científicos, Técnicos y Otros Servicios	2,496,011	3,015,853	5,511,864	5,478,173	5,335,634	33,690
c4) Servicios Financieros, Bancarios y Comerciales	616,210	353,653	969,863	941,036	873,759	28,826
c5) Servicios de Instalación, Reparación, Mantenimiento y Conservación	1,459,968	-270,784	1,189,204	1,131,415	1,131,415	57,789
c6) Servicios de Comunicación Social y Publicidad	25,000	599,720	624,720	624,717	624,717	3
c7) Servicios de Traslado y Viáticos	214,760	68,676	283,436	196,091	196,091	87,345
c8) Servicios Oficiales	1,126,000	15,852,705	16,978,706	16,974,611	16,974,611	4,095
c9) Otros Servicios Generales	925,152	816,439	1,741,591	1,722,799	1,451,850	18,792
D. Transferencias, Asignaciones, Subsidios y Otras Ayudas (D=d1-d2-d3-d4-d5-d6-d7-d8-d9)	2,015,191	957,585	2,972,776	2,898,929	2,898,929	73,847
d1) Transferencias Internas y Asignaciones al Sector Público	0	0	0	0	0	0
d2) Transferencias al Resto del Sector Público	0	0	0	0	0	0
d3) Subsidios y Subvenciones	0	0	0	0	0	0
d4) Ayudas Sociales	510,092	308,569	818,661	818,661	818,661	0
d5) Pensiones y Jubilaciones	1,505,099	649,016	2,154,115	2,080,268	2,080,268	73,847
d6) Transferencias a Fideicomisos, Mandatos y Otros Análogos	0	0	0	0	0	0
d7) Transferencias a la Seguridad Social	0	0	0	0	0	0
d8) Donativos	0	0	0	0	0	0
d9) Transferencias al Exterior	0	0	0	0	0	0
E. Bienes Muebles, Inmuebles e Intangibles (E=e1+e2+e3+e4+e5+e6+e7+e8+e9)	0	1,625,977	1,625,977	1,555,379	1,423,904	70,567
e1) Mobiliario y Equipo de Administración	0	470,386	470,386	399,788	268,313	70,567
e2) Mobiliario y Equipo Educativo y Recreativo	0	0	0	0	0	0
e3) Equipo e Instrumental Médico y de Laboratorio	0	0	0	0	0	0
e4) Vehículos y Equipo de Transporte	0	1,155,591	1,155,591	1,155,591	1,155,591	0
e5) Equipo de Defensa y Seguridad	0	0	0	0	0	0
e6) Maquinaria, Otros Equipos y Herramientas	0	0	0	0	0	0
e7) Activos Biológicos	0	0	0	0	0	0
e8) Bienes Inmuebles	0	0	0	0	0	0
e9) Activos Intangibles	0	0	0	0	0	0
F. Inversión Pública (F=f1+f2+f3)	0	0	0	0	0	0
f1) Obra Pública en Bienes de Dominio Público	0	0	0	0	0	0
f2) Obra Pública en Bienes Propios	0	0	0	0	0	0
f3) Proyectos Productivos y Acciones de Fomento	0	0	0	0	0	0
G. Inversiones Financieras y Otras Provisiones (G=g1+g2+g3+g4+g5+g6+g7)	0	0	0	0	0	0
g1) Inversiones Para el Fomento de Actividades Productivas	0	0	0	0	0	0
g2) Acciones y Participaciones de Capital	0	0	0	0	0	0
g3) Compra de Títulos y Valores	0	0	0	0	0	0
g4) Concesión de Préstamos	0	0	0	0	0	0
g5) Inversiones en Fideicomisos, Mandatos y Otros Análogos	0	0	0	0	0	0
g6) Fideicomiso de Desastres Naturales (Informativo)	0	0	0	0	0	0
g7) Otras Inversiones Financieras	0	0	0	0	0	0
H. Participaciones y Aportaciones (H=h1+h2+h3)	0	0	0	0	0	0
h1) Participaciones	0	0	0	0	0	0
h2) Aportaciones	0	0	0	0	0	0
h3) Convenios	0	0	0	0	0	0
I. Deuda Pública (I=i1+i2+i3+i4+i5+i6+i7)	0	0	0	0	0	0
i1) Amortización de la Deuda Pública	0	0	0	0	0	0
i2) Intereses de la Deuda Pública	0	0	0	0	0	0
i3) Comisiones de la Deuda Pública	0	0	0	0	0	0
i4) Gastos de la Deuda Pública	0	0	0	0	0	0
i5) Costo por Coberturas	0	0	0	0	0	0
i6) Apoyos Financieros	0	0	0	0	0	0
i7) Adeudos de Ejercicios Fiscales Anteriores (ADEFAS)	0	0	0	0	0	0

Concepto (c)	Egresos					Subejercicio (e)
	Aprobado (d)	Ampliaciones/ (Reducciones)	Modificado	Devengado	Pagado	
II. Gasto Etiquetado (II=A+B+C+D+E+F+G+H+I)	0	0	0	0	0	0
A. Servicios Personales (A=a1+a2+a3+a4+a5+a6+a7)	0	0	0	0	0	0
a1) Remuneraciones al Personal de Caracter Permanente	0	0	0	0	0	0
a2) Remuneraciones al Personal de Caracter Transitorio	0	0	0	0	0	0
a3) Remuneraciones Adicionales y Especiales	0	0	0	0	0	0
a4) Seguridad Social	0	0	0	0	0	0
a5) Otras Prestaciones Sociales y Económicas	0	0	0	0	0	0
a6) Previsiones	0	0	0	0	0	0
a7) Pago de Estímulos a Servidores Públicos	0	0	0	0	0	0
B. Materiales y Suministros (B=b1+b2+b3+b4+b5+b6+b7+b8+b9)	0	0	0	0	0	0
b1) Materiales de Administración, Emisión de Documentos y Artículos Oficiales	0	0	0	0	0	0
b2) Alimentos y Utensilios	0	0	0	0	0	0
b3) Materias Primas y Materiales de Producción y Comercialización	0	0	0	0	0	0
b4) Materiales y Artículos de Construcción y de Reparación	0	0	0	0	0	0
b5) Productos Químicos, Farmacéuticos y de Laboratorio	0	0	0	0	0	0
b6) Combustibles, Lubricantes y Aditivos	0	0	0	0	0	0
b7) Vestuario, Blancos, Prendas de Protección y Artículos Deportivos	0	0	0	0	0	0
b8) Materiales y Suministros Para Seguridad	0	0	0	0	0	0
b9) Herramientas, Refacciones y Accesorios Menores	0	0	0	0	0	0
C. Servicios Generales (C=c1+c2+c3+c4+c5+c6+c7+c8+c9)	0	0	0	0	0	0
c1) Servicios Básicos	0	0	0	0	0	0
c2) Servicios de Arrendamiento	0	0	0	0	0	0
c3) Servicios Profesionales, Científicos, Técnicos y Otros Servicios	0	0	0	0	0	0
c4) Servicios Financieros, Bancarios y Comerciales	0	0	0	0	0	0
c5) Servicios de Instalación, Reparación, Mantenimiento y Conservación	0	0	0	0	0	0
c6) Servicios de Comunicación Social y Publicidad	0	0	0	0	0	0
c7) Servicios de Traslado y Viáticos	0	0	0	0	0	0
c8) Servicios Oficiales	0	0	0	0	0	0
c9) Otros Servicios Generales	0	0	0	0	0	0
D. Transferencias, Asignaciones, Subsidios y Otras Ayudas (D=d1+d2+d3+d4+d5+d6+d7+d8+d9)	0	0	0	0	0	0
d1) Transferencias Internas y Asignaciones al Sector Público	0	0	0	0	0	0
d2) Transferencias al Resto del Sector Público	0	0	0	0	0	0
d3) Subsidios y Subvenciones	0	0	0	0	0	0
d4) Ayudas Sociales	0	0	0	0	0	0
d5) Pensiones y Jubilaciones	0	0	0	0	0	0
d6) Transferencias a Fideicomisos, Mandatos y Otros Análogos	0	0	0	0	0	0
d7) Transferencias a la Seguridad Social	0	0	0	0	0	0
d8) Donativos	0	0	0	0	0	0
d9) Transferencias al Exterior	0	0	0	0	0	0
E. Bienes Muebles, Inmuebles e Intangibles (E=e1+e2+e3+e4+e5+e6+e7+e8+e9)	0	0	0	0	0	0
e1) Mobiliario y Equipo de Administración	0	0	0	0	0	0
e2) Mobiliario y Equipo Educativo y Recreativo	0	0	0	0	0	0
e3) Equipo e Instrumental Médico y de Laboratorio	0	0	0	0	0	0
e4) Vehículos y Equipo de Transporte	0	0	0	0	0	0
e5) Equipo de Defensa y Seguridad	0	0	0	0	0	0
e6) Maquinaria, Otros Equipos y Herramientas	0	0	0	0	0	0
e7) Activos Biológicos	0	0	0	0	0	0
e8) Bienes Inmuebles	0	0	0	0	0	0
e9) Activos Intangibles	0	0	0	0	0	0
F. Inversión Pública (F=f1+f2+f3)	0	0	0	0	0	0
f1) Obra Pública en Bienes de Dominio Público	0	0	0	0	0	0
f2) Obra Pública en Bienes Propios	0	0	0	0	0	0
f3) Proyectos Productivos y Acciones de Fomento	0	0	0	0	0	0
G. Inversiones Financieras y Otras Provisiones (G=g1+g2+g3+g4+g5+g6+g7)	0	0	0	0	0	0
g1) Inversiones Para el Fomento de Actividades Productivas	0	0	0	0	0	0
g2) Acciones y Participaciones de Capital	0	0	0	0	0	0
g3) Compra de Títulos y Valores	0	0	0	0	0	0
g4) Concesión de Préstamos	0	0	0	0	0	0
g5) Inversiones en Fideicomisos, Mandatos y Otros Análogos	0	0	0	0	0	0
Fideicomiso de Desastres Naturales (Informativo)	0	0	0	0	0	0
g6) Otras Inversiones Financieras	0	0	0	0	0	0
g7) Provisiones para Contingencias y Otras Erogaciones Especiales	0	0	0	0	0	0
H. Participaciones y Aportaciones (H=h1+h2+h3)	0	0	0	0	0	0
h1) Participaciones	0	0	0	0	0	0
h2) Aportaciones	0	0	0	0	0	0
h3) Convenios	0	0	0	0	0	0
I. Deuda Pública (I=i1+i2+i3+i4+i5+i6+i7)	0	0	0	0	0	0
i1) Amortización de la Deuda Pública	0	0	0	0	0	0
i2) Intereses de la Deuda Pública	0	0	0	0	0	0
i3) Comisiones de la Deuda Pública	0	0	0	0	0	0
i4) Gastos de la Deuda Pública	0	0	0	0	0	0
i5) Costo por Coberturas	0	0	0	0	0	0
i6) Apoyos Financieros	0	0	0	0	0	0
i7) Adeudos de Ejercicios Fiscales Anteriores (ADEFAS)	0	0	0	0	0	0
III. Total de Egresos (III = I + II)	79,174,296	20,590,237	99,764,533	98,457,207	96,992,012	1,307,326

Bajo protesta de decir verdad declaramos que los Estados Financieros y sus notas, son razonablemente correctos y son responsabilidad del emisor.


LCDA. SONIA ANGÉLICA COLÍN ABOYTES
DIRECTORA GENERAL

C.P. FELIPE LEONCIO OLVERA ALVARADO
JEFE DE ÁREA DE CONTABILIDAD


C.P. LETICIA JIMÉNEZ MANDUJANO
DIRECTORA DE SERVICIOS ADMINISTRATIVOS

Concepto (c)	Egresos					Subejercicio (e)
	Aprobado (d)	Ampliaciones/ (Reducciones)	Modificado	Devengado	Pagado	
I. Gasto No Etiquetado (I=A+B+C+D+E+F+G+H)	79,174,296	20,590,237	99,764,533	98,457,207	96,992,012	1,307,326
Dirección General	6,429,317	8,312,386	14,741,703	14,663,960	14,663,960	77,743
Dirección de Prevención	12,517,931	9,791,401	22,309,332	22,176,509	21,977,718	132,822
Dirección de MASCC	44,053,761	-1,514,297	42,539,464	42,101,880	42,085,861	437,585
Dirección Jurídica	2,350,439	-79,521	2,270,918	2,222,246	2,222,246	48,672
Dirección de Servicios Administrativos	10,031,803	3,989,549	14,021,352	13,675,095	12,424,711	346,257
Órgano Interno de Control	942,269	206,076	1,148,345	1,099,452	1,099,452	48,893
Unidad de Transparencia	714,307	-89,495	624,812	578,342	578,342	46,470
Unidad de Registro y Análisis de Información	2,134,469	-25,863	2,108,606	1,939,722	1,939,722	168,884
II. Gasto Etiquetado (II=A+B+C+D+E+F+G+H)	0	0	0	0	0	0
Dirección General	0	0	0	0	0	0
Dirección de Prevención	0	0	0	0	0	0
Dirección de MASCC	0	0	0	0	0	0
Dirección Jurídica	0	0	0	0	0	0
Dirección de Servicios Administrativos	0	0	0	0	0	0
Órgano Interno de Control	0	0	0	0	0	0
Unidad de Transparencia	0	0	0	0	0	0
Unidad de Registro y Análisis de Información	0	0	0	0	0	0
III. Total de Egresos (III = I + II)	79,174,296	20,590,237	99,764,533	98,457,207	96,992,012	1,307,326

Bajo protesta de decir verdad declaramos que los Estados Financieros y sus notas, son razonablemente correctos y son responsabilidad del emisor.

LCDA. SONIA ANGÉLICA COLÍN ABOYTES
DIRECTORA GENERAL

C.P. LETICIA JIMÉNEZ MANDUJANO
DIRECTORA DE SERVICIOS ADMINISTRATIVOS

C.P. FELIPE LEONCIO OLVERA ALVARADO
JEFE DE ÁREA DE CONTABILIDAD



CENTRO DE PREVENCIÓN SOCIAL DEL DELITO Y LA VIOLENCIA EN EL ESTADO DE QUERÉTARO
Estado Analítico del Ejercicio del Presupuesto de Egresos Detallado - LDF
Clasificación Funcional (Finalidad y Función)
Del 1 de Enero al 31 de Diciembre de 2025 (b)
(PESOS)



Concepto (c)	Egresos					Subejercicio (e)
	Aprobado (d)	Ampliaciones/ (Reducciones)	Modificado	Devengado	Pagado	
I. Gasto No Etiquetado (I=A+B+C+D)	79,174,296	20,590,237	99,764,533	98,457,207	96,992,012	1,307,326
A. Gobierno (A=a1+a2+a3+a4+a5+a6+a7+a8)	79,174,296	20,590,237	99,764,533	98,457,207	96,992,012	1,307,326
a1) Legislación			0			0
a2) Justicia			0			0
a3) Coordinación de la Política de Gobierno			0			0
a4) Relaciones Exteriores			0			0
a5) Asuntos Financieros y Hacendarios			0			0
a6) Seguridad Nacional			0			0
a7) Asuntos de Orden Público y de Seguridad Interior	79,174,296	20,590,237	99,764,533	98,457,207	96,992,012	1,307,326
a8) Otros Servicios Generales			0			0
B. Desarrollo Social (B=b1+b2+b3+b4+b5+b6+b7)	0	0	0	0	0	0
b1) Protección Ambiental			0			0
b2) Vivienda y Servicios a la Comunidad			0			0
b3) Salud			0			0
b4) Recreación, Cultura y Otras Manifestaciones Sociales			0			0
b5) Educación			0			0
b6) Protección Social			0			0
b7) Otros Asuntos Sociales			0			0
C. Desarrollo Económico (C=c1+c2+c3+c4+c5+c6+c7+c8+c9)	0	0	0	0	0	0
c1) Asuntos Económicos, Comerciales y Laborales en General			0			0
c2) Agropecuaria, Silvicultura, Pesca y Caza			0			0
c3) Combustibles y Energía			0			0
c4) Minería, Manufacturas y Construcción			0			0
c5) Transporte			0			0
c6) Comunicaciones			0			0
c7) Turismo			0			0
c8) Ciencia, Tecnología e Innovación			0			0
c9) Otras Industrias y Otros Asuntos Económicos			0			0
D. Otras No Clasificadas en Funciones Anteriores (D=d1+d2+d3+d4)	0	0	0	0	0	0
d1) Transacciones de la Deuda Pública / Costo Financiero de la Deuda			0			0
d2) Transferencias, Participaciones y Aportaciones Entre Diferentes Niveles y Ordenes de Gobierno			0			0
d3) saneamiento del Sistema Financiero			0			0
d4) Adeudos de Ejercicios Fiscales Anteriores			0			0
II. Gasto Etiquetado (II=A+B+C+D)	0	0	0	0	0	0
A. Gobierno (A=a1+a2+a3+a4+a5+a6+a7+a8)	0	0	0	0	0	0
a1) Legislación			0			0
a2) Justicia			0			0
a3) Coordinación de la Política de Gobierno			0			0
a4) Relaciones Exteriores			0			0
a5) Asuntos Financieros y Hacendarios			0			0
a6) Seguridad Nacional			0			0
a7) Asuntos de Orden Público y de Seguridad Interior			0			0
a8) Otros Servicios Generales			0			0
B. Desarrollo Social (B=b1+b2+b3+b4+b5+b6+b7)	0	0	0	0	0	0
b1) Protección Ambiental			0			0
b2) Vivienda y Servicios a la Comunidad			0			0
b3) Salud			0			0
b4) Recreación, Cultura y Otras Manifestaciones Sociales			0			0
b5) Educación			0			0
b6) Protección Social			0			0
b7) Otros Asuntos Sociales			0			0
C. Desarrollo Económico (C=c1+c2+c3+c4+c5+c6+c7+c8+c9)	0	0	0	0	0	0
c1) Asuntos Económicos, Comerciales y Laborales en General			0			0
c2) Agropecuaria, Silvicultura, Pesca y Caza			0			0
c3) Combustibles y Energía			0			0
c4) Minería, Manufacturas y Construcción			0			0
c5) Transporte			0			0
c6) Comunicaciones			0			0
c7) Turismo			0			0
c8) Ciencia, Tecnología e Innovación			0			0
c9) Otras Industrias y Otros Asuntos Económicos			0			0

Concepto (c)	Egresos					Subejercicio (e)
	Aprobado (d)	Ampliaciones/ (Reducciones)	Modificado	Devengado	Pagado	
D. Otras No Clasificadas en Funciones Anteriores (D=d1+d2+d3+d4)	0	0	0	0	0	0
d1) Transacciones de la Deuda Publica / Costo Financiero de la Deuda			0			0
d2) Transferencias, Participaciones y Aportaciones Entre Diferentes Niveles y Ordenes de Gobierno			0			0
d3) Saneamiento del Sistema Financiero			0			0
d4) Adeudos de Ejercicios Fiscales Anteriores			0			0
III. Total de Egresos (III = I + II)	79,174,296	20,590,237	99,764,533	98,457,207	96,992,012	1,307,326

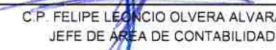
Bajo protesta de decir verdad declaramos que los Estados Financieros y sus notas, son razonablemente correctos y son responsabilidad del emisor.



 LCDA. SONIA ANGÉLICA COLÍN ABOYTES
 DIRECTORA GENERAL



 C.P. LETICIA JIMÉNEZ MANDUJANO
 DIRECTORA DE SERVICIOS ADMINISTRATIVOS



 C.P. FELIPE LEÓN OLIVERA ALVARADO
 JEFE DE ÁREA DE CONTABILIDAD

Concepto (c)	Egresos					Subejercicio (e)
	Aprobado (d)	Ampliaciones/ (Reducciones)	Modificado	Devengado	Pagado	
I. Gasto No Etiquetado (I=A+B+C+D+E+F)	66,478,614	-3,908,370	62,570,244	62,114,271	62,114,271	455,973
A. Personal Administrativo y de Servicio Público	66,478,614	-3,908,370	62,570,244	62,114,271	62,114,271	455,973
B. Magisterio			0			0
C. Servicios de Salud (C=c1+c2)	0	0	0	0	0	0
c1) Personal Administrativo			0			0
c2) Personal Médico, Paramédico y afin			0			0
D. Seguridad Pública			0			0
E. Gastos asociados a la implementación de nuevas leyes federales o reformas a las mismas (E = e1 + e2)	0	0	0	0	0	0
e1) Nombre del Programa o Ley 1			0			0
e2) Nombre del Programa o Ley 2			0			0
F. Sentencias laborales definitivas			0			0
II. Gasto Etiquetado (II=A+B+C+D+E+F)	0	0	0	0	0	0
A. Personal Administrativo y de Servicio Público			0			0
B. Magisterio			0			0
C. Servicios de Salud (C=c1+c2)	0	0	0	0	0	0
c1) Personal Administrativo			0			0
c2) Personal Médico, Paramédico y afin			0			0
D. Seguridad Pública			0			0
E. Gastos asociados a la implementación de nuevas leyes federales o reformas a las mismas (E = e1 + e2)	0	0	0	0	0	0
e1) Nombre del Programa o Ley 1			0			0
e2) Nombre del Programa o Ley 2			0			0
F. Sentencias laborales definitivas			0			0
III. Total del Gasto en Servicios Personales (III = I + II)	66,478,614	-3,908,370	62,570,244	62,114,271	62,114,271	455,973

Bajo protesta de decir verdad declaramos que los Estados Financieros y sus notas, son razonablemente correctos y son responsabilidad del emisor.

LCDA. SONIA ANGÉLICA COLÍN ABOYTES
DIRECTORA GENERAL

C.P. LETICIA JIMÉNEZ MANDUJANO
DIRECTORA DE SERVICIOS ADMINISTRATIVOS

C.P. FELIPE LEONCIO OLVERA ALVARADO
JEFE DE ÁREA DE CONTABILIDAD



CENTRO DE PREVENCIÓN SOCIAL, DEL DELITO Y LA VIOLENCIA EN EL ESTADO DE QUERÉTARO
 Guía de Cumplimiento de la Ley de Disciplina Financiera de las Entidades Federativas y Municipios
 Del 1 de Enero al 31 de Diciembre de 2025 (c)



Indicadores de Observancia (c)	Implementación		Resultado		Fundamento (f)	Comentarios (g)
	SI	NO	Monto o valor (i)	Unidad (pesos/porcentaje) (j)		
	Mecanismo de Verificación (d)	Fecha estimada de cumplimiento (e)				
INDICADORES PRESUPUESTARIOS						
A. INDICADORES CUANTITATIVOS						
1 Balance Presupuestario Sostenible (l)						
a. Propuesto	Iniciativa de Ley de Ingresos y Proyecto de Presupuesto de Egresos	23/12/2024		pesos	Art. 6 y 19 de la LDF	
b. Estimado/Aprobado	Ley de Ingresos y Presupuesto de Egresos	11/02/2025		pesos	Art. 6 y 19 de la LDF	
c. Devengado	Cuenta Pública / Formato 4 LDF	31/12/2025	1,307,325.87	pesos	Art. 6 y 19 de la LDF	
2 Balance Presupuestario de Recursos Disponibles Sostenible (k)						
a. Propuesto	Iniciativa de Ley de Ingresos y Proyecto de Presupuesto de Egresos	23/12/2024		pesos	Art. 6 y 19 de la LDF	
b. Estimado/Aprobado	Ley de Ingresos y Presupuesto de Egresos	11/02/2025		pesos	Art. 6 y 19 de la LDF	
c. Devengado	Cuenta Pública / Formato 4 LDF	31/12/2025	1,307,325.87	pesos	Art. 6 y 19 de la LDF	
3 Financiamiento Neto dentro del Techo de Financiamiento Neto (n)						
a. Propuesto	Iniciativa de Ley de Ingresos	N/A	N/A	pesos	Art. 6, 19 y 46 de la LDF	
b. Estimado	Ley de Ingresos	N/A	N/A	pesos	Art. 6, 19 y 46 de la LDF	
c. Devengado	Cuenta Pública / Formato 4 LDF	N/A	N/A	pesos	Art. 6, 19 y 46 de la LDF	
4 Recursos destinados a la atención de desastres naturales						
a. Asignación al fideicomiso para desastres naturales (m)						
a.1 Aprobado	Reporte Trim. Formato 6 a)	N/A	N/A	pesos	Art. 9 de la LDF	
a.2 Pagado	Cuenta Pública / Formato 6 a)	N/A	N/A	pesos	Art. 9 de la LDF	
b. Aportación promedio realizada por la Entidad Federativa durante los 5 ejercicios previos, para infraestructura dañada por desastres naturales (o)	Autorizaciones de recursos aprobados por el FONDEN	N/A	N/A	pesos	Art. 9 de la LDF	
c. Saldo del fideicomiso para desastres naturales (p)	Cuenta Pública / Auxiliar de Cuentas	N/A	N/A	pesos	Art. 9 de la LDF	
d. Costo promedio de los últimos 5 ejercicios de la reconstrucción de infraestructura dañada por desastres naturales (q)	Autorizaciones de recursos aprobados por el FONDEN	N/A	N/A	pesos	Art. 9 de la LDF	
5 Techo para servicios personales (r)						
a. Asignación en el Presupuesto de Egresos	Reporte Trim. Formato 6 d)	11/02/2025	68,478,614.00	pesos	Art. 10 y 21 de la LDF	
b. Devengado	Reporte Trim. Formato 6 d)	31/12/2025	62,114,270.95	pesos	Art. 13 fracc. V y 21 de la LDF	
6 Previsiones de gasto para compromisos de pago derivados de APPs (t)						
a. Asignación en el Presupuesto de Egresos	Presupuesto de Egresos	N/A	N/A	pesos	Art. 11 y 21 de la LDF	
7 Techo de ADEFAS para el ejercicio fiscal (s)						
a. Propuesto	Proyecto de Presupuesto de Egresos	N/A	N/A	pesos	Art. 12 y 20 de la LDF	
b. Aprobado	Reporte Trim. Formato 6 a)	N/A	N/A	pesos	Art. 12 y 20 de la LDF	
c. Devengado	Cuenta Pública / Formato 6 a)	N/A	N/A	pesos	Art. 12 y 20 de la LDF	
B. INDICADORES CUALITATIVOS						
1 Iniciativa de Ley de Ingresos y Proyecto de Presupuesto de Egresos						
a. Objetivos anuales, estrategias y metas para el ejercicio fiscal (t)	Iniciativa de Ley de Ingresos y Proyecto de Presupuesto de Egresos	N/A			Art. 5 y 18 de la LDF	
b. Proyecciones de ejercicios posteriores (u)	Iniciativa de Ley de Ingresos y Proyecto de Presupuesto de Egresos / Formatos 7 a) y b)	N/A			Art. 5 y 18 de la LDF	
c. Descripción de pagos relevantes y propuestas de acción para enfrentarlos (v)	Iniciativa de Ley de Ingresos y Proyecto de Presupuesto de Egresos	N/A			Art. 5 y 18 de la LDF	
d. Resultados de ejercicios fiscales anteriores y el ejercicio fiscal en cuestión (w)	Iniciativa de Ley de Ingresos y Proyecto de Presupuesto de Egresos / Formatos 7 c) y d)	N/A			Art. 5 y 18 de la LDF	
e. Estudio actuarial de las pensiones de sus trabajadores (x)	Proyecto de Presupuesto de Egresos / Formato 8	11/09/2024			Art. 5 y 18 de la LDF	43,229,923.10
2 Balance Presupuestario de Recursos Disponibles, en caso de ser negativo						
a. Razones excepcionales que justifican el Balance Presupuestario de Recursos Disponibles negativo (y)	Iniciativa de Ley de Ingresos o Proyecto de Presupuesto de Egresos	N/A			Art. 6 y 19 de la LDF	
b. Fuente de recursos para cubrir el Balance Presupuestario de Recursos Disponibles negativo (z)	Iniciativa de Ley de Ingresos o Proyecto de Presupuesto de Egresos	N/A			Art. 6 y 19 de la LDF	
c. Número de ejercicios fiscales y acciones necesarias para cubrir el Balance Presupuestario de Recursos Disponibles negativo (aa)	Iniciativa de Ley de Ingresos o Proyecto de Presupuesto de Egresos	N/A			Art. 6 y 19 de la LDF	
d. Informes Trimestrales sobre el avance de las acciones para recuperar el Balance Presupuestario de Recursos Disponibles (bb)	Reporte Trim. y Cuenta Pública	N/A			Art. 6 y 19 de la LDF	
3 Personal						
a. Remuneraciones de los servidores públicos (cc)	Proyecto de Presupuesto	N/A			Art. 10 y 21 de la LDF	
b. Previsiones salariales y económicas para cubrir incrementos salariales, creación de plazas y otros (dd)	Proyecto de Presupuesto	N/A			Art. 10 y 21 de la LDF	
INDICADORES DEL EJERCICIO PRESUPUESTARIO						
A. INDICADORES CUANTITATIVOS						
1 Ingresos Excedentes derivados de Ingresos de Libre Disposición						
a. Monto de Ingresos Excedentes derivados de ILD (ee)	Cuenta Pública / Formato 5	31/12/2025	16,326,671.46	pesos	Art. 14 y 21 de la LDF	
b. Monto de Ingresos Excedentes derivados de ILD destinados al fin del A.14, fracción I de la LDF (ff)	Cuenta Pública	N/A	N/A	pesos	Art. 14 y 21 de la LDF	
c. Monto de Ingresos Excedentes derivados de ILD destinados al fin del A.14, fracción II, a) de la LDF (gg)	Cuenta Pública	N/A	N/A	pesos	Art. 14 y 21 de la LDF	
d. Monto de Ingresos Excedentes derivados de ILD destinados al fin del A.14, fracción II, b) de la LDF (hh)	Cuenta Pública	N/A	N/A	pesos	Art. 14 y 21 de la LDF	
e. Monto de Ingresos Excedentes derivados de ILD destinados al fin del artículo noveno transitorio de la LDF (ii)	N/A	N/A	N/A	pesos	Art. Noveno Transitorio de la LDF	




Indicadores de Observancia (c)	Implementación		Resultado		Fundamento (h)	Comentarios (i)
	SI	NO	Monto o valor (f)	Unidad (pesos/porcentaje) (g)		
	Mecanismo de Verificación (d)	Fecha estimada de cumplimiento (e)				
INDICADORES PRESUPUESTARIOS						
f. <i>Monto de Ingresos Excedentes derivados de ILD destinados al fin señalado por el Artículo 14, párrafo segundo y en el artículo 21 y Noveno Transitorio de la LDF (ii).</i>		N/A	N/A	pesos	Art. 14 y 21 de la LDF	
g. <i>Monto de Ingresos Excedentes derivados de ILD en un nivel de endeudamiento sostenible de acuerdo al Sistema de Alertas hasta por el 5% de los recursos para cubrir el Gasto Corriente (kk).</i>		N/A	N/A	pesos	Art. 14 y 21 de la LDF	
B. INDICADORES CUALITATIVOS						
1. <i>Análisis Costo-Beneficio para programas o proyectos de inversión mayores a 10 millones de UDIS (jj).</i>	Página de internet de la Secretaría de Finanzas o Tesorería Municipal	N/A			Art. 13 frac. III y 21 de la LDF	
2. <i>Análisis de conveniencia y análisis de transferencia de riesgos de los proyectos APPs (kk).</i>	Página de internet de la Secretaría de Finanzas o Tesorería Municipal	N/A			Art. 13 frac. III y 21 de la LDF	
3. <i>Identificación de población objetivo, destino y temporalidad de subsidios (ll).</i>	Página de internet de la Secretaría de Finanzas o Tesorería Municipal	N/A			Art. 13 frac. VII y 21 de la LDF	
INDICADORES DE DEUDA PÚBLICA						
A. INDICADORES CUANTITATIVOS						
1. Obligaciones a Corto Plazo						
a. <i>Límite de Obligaciones a Corto Plazo (mm).</i>		N/A	N/A	pesos	Art. 30 frac. I de la LDF	
b. <i>Obligaciones a Corto Plazo (nn).</i>		N/A	N/A	pesos	Art. 30 frac. I de la LDF	

Bajo protesta de decir verdad declaramos que los Estados Financieros y sus notas, son razonablemente correctos y son responsabilidad del emisor

 LCDA. SONIA ANGÉLICA COJIN ABOYTES
 DIRECTORA GENERAL

 C.P. LETICIA JIMÉNEZ MANDUJANO
 DIRECTORA DE SERVICIOS ADMINISTRATIVOS

 C.P. FELIPE LEONCIO OLVERA ALVARADO
 JEFE DE ÁREA DE CONTABILIDAD

  CENTRO DE PREVENCIÓN SOCIAL DEL DELITO Y LA VIOLENCIA EN EL ESTADO DE QUERÉTARO 					
Informe sobre Estudios Actuariales - LDF					
	Pensiones y jubilaciones	Salud	Riesgos de trabajo	Invalidez y vida	Otras prestaciones sociales
Tipo de Sistema					
Prestación laboral o Fondo general para trabajadores del estado o municipio	PRESTACIÓN LABORAL				
Beneficio definido, Contribución definida o Mixto	BENEFICIO DEFINIDO				
Población afiliada					
Activos	108				
Edad máxima	64.63				
Edad mínima	23.43				
Edad promedio	40.75				
Pensionados y Jubilados	5				
Edad máxima	65.38				
Edad mínima	47.91				
Edad promedio	57.72				
Beneficiarios					
Promedio de años de servicio (trabajadores activos)	11.74				
Aportación individual al plan de pensión como % del salario	0				
Aportación del ente público al plan de pensión como % del salario	100%				
Crecimiento esperado de los pensionados y jubilados (como %)	26.65%				
Crecimiento esperado de los activos (como %)	0%				
Edad de Jubilación o Pensión	57.02				
Esperanza de vida	74.5				
Ingresos del Fondo					
Ingresos Anuales al Fondo de Pensiones	-				
Nómina anual					
Activos	31,388,251.65				
Pensionados y Jubilados	88,227.80				
Beneficiarios de Pensionados y Jubilados					
Monto mensual por pensión					
Máximo	3,681.29				
Mínimo	3.94				
Promedio	1,470.46				
Monto de la reserva					
Valor presente de las obligaciones					
Pensiones y Jubilaciones en curso de pago	88,227.80				
Generación actual	43,229,923.10				
Generaciones futuras	39,846,281.61				
Valor presente de las contribuciones asociadas a los sueldos futuros de cotización X%					
Generación actual	211.99%				
Generaciones futuras	195.40%				
Valor presente de aportaciones futuras					
Generación actual	43,229,923.10				
Generaciones futuras	39,846,281.61				
Otros Ingresos					
Déficit/superávit actuarial					
Generación actual	43,229,923.10				
Generaciones futuras	39,846,281.61				
Periodo de suficiencia					
Año de descapitalización	14.47				
Tasa de rendimiento	2051				
	8.56%				
Estudio actuarial					
Año de elaboración del estudio actuarial	2024				
Empresa que elaboró el estudio actuarial	JR VALUACIONES ACTUARIALES, S.C.				

Bajo protesta de decir verdad declaramos que los Estados Financieros y sus Notas son razonablemente correctos y responsabilidad del emisor

LCDA. SONIA ANGÉLICA COLÍN ABOYTES
DIRECTORA GENERAL

C.P. LETICIA JIMÉNEZ MANDUJANO
DIRECTORA DE SERVICIOS ADMINISTRATIVOS

C.P. FELIPE LEONCIO OLVERA ALVARADO
JEFE DE ÁREA DE CONTABILIDAD



CENTRO DE PREVENCIÓN SOCIAL DEL DELITO Y LA VIOLENCIA EN EL ESTADO DE QUERÉTARO.

Reporte de Hallazgos y
Recomendaciones de la auditoria
de Estados Financieros y
presupuestarios por el ejercicio
fiscal 2025 y seguimiento a
observaciones de ejercicios anteriores.

Querétaro, Qro. 19 de Enero 2026.

INFORME DE SEGUIMIENTO DE SALVEDADE Y HALLAZGOS DE EJERCICIOS ANTERIORES

**A LA H. JUNTA DE GOBIERNO
CENTRO DE PREVENCIÓN SOCIAL DEL DELITO
Y LA VIOLENCIA EN EL ESTADO DE QUERÉTARO.**

PRESENTE.

En la planeación y ejecución de la auditoría del Centro de Prevención Social del Delito y la Violencia en el Estado de Querétaro "CPSDVEQ", por el periodo comprendido del 1 de enero al 31 de diciembre de 2025, consideramos la estructura del control interno de la Entidad para determinar la oportunidad y extensión de nuestros procedimientos de auditoría; sin embargo, hemos observado algunos asuntos reportables de acuerdo con las Normas Internacionales de Auditoría. Una condición reportable involucra asuntos que pudieran llamar la atención, relativos a deficiencias en el diseño u operación del sistema o estructura de control interno que podría afectar la habilidad de la gerencia de la Entidad para registrar, procesar, sumarizar y reportar la información financiera consistentemente con lo que se refleja en los estados financieros.

Se anexa el reporte de los hallazgos de ejercicios anteriores como sigue:

- Respecto al reporte de hallazgos de la auditoría realizada al 31 de diciembre de 2025, se identificaron algunos hallazgos y recomendaciones de las cuales fueron atendidas a la fecha de este informe, por lo que no se tiene nada que reportar.
- Respecto a los hallazgos de ejercicios anteriores cuenta con una observación del 2023 para lo cual se adjunta el formato DE-012 Reporte de hallazgos de ejercicios anteriores.

**SERVICIOS DE AUDITORÍAS INTEGRALES Y
ASESORÍA ADMINISTRATIVA, S.C.**



C.P.C. Jorge Alberto Valladares Hdez.

Auditor Externo

19 de enero de 2026



CENTRO DE PREVENCIÓN SOCIAL DEL DELITO Y LA VIOLENCIA EN EL ESTADO DE QUERÉTARO.

Reporte de Hallazgos y
Recomendaciones
seguimiento a observaciones
de ejercicios anteriores.

Querétaro, Qro. 19 de Enero 2026.

HALLAZGO DEL EJERCICIO 2023

No.

Nombre del ente público	CENTRO DE PREVENCIÓN SOCIAL DEL DELITO Y LA VIOLENCIA EN EL ESTADO DE QUERÉTARO "CPSDVEQ"		
Ejercicio de revisión	<input type="text" value="2025"/>		
Firma de Auditores	SERVICIOS DE AUDITORÍAS INTEGRALES Y ASESORÍA ADMINISTRATIVA, S.C.		
Área o Unidad	DIRECCIÓN ADMINISTRATIVA		
Tipo de hallazgo	<input type="checkbox"/>	Económico <input type="checkbox"/>	<input checked="" type="checkbox"/> Control Interno
Rubro afectado	N/A		
Cuenta afectada	N/A		

Descripción del hallazgo

La Entidad tiene en proyecto de elaboración los Manuales de Procedimientos y de Organización; con respecto al Manual de Contabilidad está en proceso de autorización.

Clasificación del hallazgo

Bajo riesgo Mediano riesgo Alto riesgo

Hallazgo recurrente

Si No
Ejercicio de origen

Hallazgo atendido

Si No
Fecha de solventación

Montos y cantidades (cifras en pesos)

Universo	Muestra	Observado	
		En relación al Universo	En relación a la Muestra
<input type="text" value="\$1.00"/>	<input type="text" value="\$1.00"/> <input type="text" value="100%"/>	<input type="text" value="\$1.00"/> <input type="text" value="100%"/>	<input type="text" value="\$1.00"/> <input type="text" value="100%"/>

Fundamento específico legal y/o técnico infringido

Incumplimiento a los siguientes preceptos legales:
-Artículo 20 de la Ley General de Contabilidad Gubernamental;
-Artículos: 1, 14 Frac II, 20 Frac. XX y 21 de la Ley del Centro de Prevención Social del Delito y la Violencia en el Estado de Querétaro.

Efectos

Debilidad del Control Interno, debido a la falta de formalidad de los procedimientos Administrativos.

Recomendaciones

Correctivas

Aprobar los manuales de Organización, Procedimientos y Contabilidad.

Preventivas

Aprobar los Manuales de Organización, Procedimientos y Contabilidad, para lograr la coordinación de todas las personas que forman parte de la estructura organizacional de la Entidad de acuerdo a su nivel jerárquico y responsabilidades, y contar con el instrumento administrativo oficial, para apoyar el quehacer cotidiano de las diferentes áreas.

Acciones realizadas por la Entidad

Se informa el estatus de avance de los manuales en lo individual; Manual de Organización se encuentra concluido y se presento a la Dirección Jurídica para su formalización; El manual de Contabilidad se encuentra elaborado, revisado con observaciones por parte de la Dirección de Servicios Administrativos y devuelto al Área de Contabilidad para su análisis y correcciones; y El Manual de Procedimientos permanece como proyecto dentro del Presupuesto 2026, por lo que se considera que se realizara el ejercicio siguiente. Se prospecta la aprobación en lo próximo del Manual de Organización y ultimar el Manual de Contabilidad a fin de pasar a su aprobación en conjunto con el Manual de Procedimientos en 2026.

COMENTARIO SAIAS

Se le dara seguimiento continuo a lo comentado.

Lcda. Sonia Angelica Colín Aboytes	C.P. Leticia Jiménez Mandujano	Mtro. Enrique Otero Soria	C.P.C. Jorge Alberto Valadares Hernández
Nombre y cargo	Nombre y cargo	Nombre y cargo	Nombre y cargo
Directora General del Centro de Prevención Social del Delito y la Violencia en el Estado de Querétaro (CPSDVEQ).	Directora de Servicios Administrativos del Centro de Prevención Social del Delito y la Violencia en el Estado de Querétaro (CPSDVEQ).	Gerente de Firma de Auditores	Socio de Firma de Auditores

Fecha de firma: 08/12/2025

Nota: En caso de que la entidad desee realizar una aclaración sobre el hallazgo, se deberá adjuntar en una sola hoja por separado.