

COMISIÓN ESTATAL DE INFRAESTRUCTURA DE QUERÉTARO.

Estados financieros dictaminados
por el año que terminó el 31 de
Diciembre de 2025 e informe de
los auditores independientes del
19 de Enero de 2026.

Querétaro, Qro. 19 de Enero 2026.

COMISIÓN ESTATAL DE INFRAESTRUCTURA DE QUERÉTARO.

Informe de auditores independiente y estados financieros 2025.

Contenido

- a. Opinión Independiente
- b. Estado de Actividades
- c. Estado de Situación Financiera
- d. Estado de Variación en la Hacienda Pública
- e. Estado de Cambios en la Situación Financiera
- f. Estado De Flujos De Efectivo
- g. Informes sobre pasivos contingentes
- h. Las notas a los estados financieros
- i. Estado Analítico del Activo
- j. Estado Analítico De La Deuda Pública y Otros Pasivos
- k. Anexos
 - 1. Relación de bienes muebles que componen el patrimonio
 - 2. Relación de bienes inmuebles que componen el patrimonio
 - 3. Relación de cuentas bancarias productivas específicas
 - 4. Relación de esquemas bursátiles
 - 5. Coberturas financieras
 - 6. Participación del Poder Ejecutivo del Estado de Querétaro en el Patrimonio del Ente Público

INFORME DE LOS AUDITORES INDEPENDIENTES

**AL H. CONSEJO DIRECTIVO
COMISIÓN ESTATAL DE INFRAESTRUCTURA
DE QUERÉTARO.
PRESENTE.**

Opinión

Hemos auditado los estados financieros adjuntos de la Comisión Estatal de Infraestructura de Querétaro (la Entidad), que comprenden el Estado de Situación Financiera, el Estado Analítico del Activo y el Estado Analítico de la Deuda Pública y Otros Pasivos al 31 de diciembre de 2025, y el Estado de Actividades, el Estado de Variación en la Hacienda Pública, el Estado de Cambios en la Situación Financiera, el Estado de Flujos de Efectivo y el Informe sobre Pasivos Contingentes, así como los Anexos correspondientes a Relación de Bienes Muebles que Componen el Patrimonio, Relación de Bienes Inmuebles que Componen el Patrimonio, Relación de Cuentas Bancarias Productivas Específicas, Relación de Esquemas Bursátiles, Coberturas financieras y la Participación del Poder Ejecutivo del Estado de Querétaro en el Patrimonio del Ente Público, por el año terminado en dicha fecha, así como las Notas a los Estados Financieros que incluyen un resumen de las políticas contables significativas correspondientes al año terminado en dicha fecha.

En nuestra opinión, los estados financieros adjuntos, que se describen en el párrafo anterior, están preparados en todos los aspectos materiales referentes a la información financiera, que incluye el revisar y emitir los informes pertinentes respecto del cumplimiento de la Entidad con lo establecido en la Ley General de Contabilidad Gubernamental, Marco Conceptual de Contabilidad Gubernamental, Postulados Básicos de Contabilidad Gubernamental y demás normatividad emitida por el Consejo Nacional de Armonización Contable (CONAC), para la emisión de información financiera que aplicarán los Entes Públicos, así como con las disposiciones normativas aplicables en materia de control interno.

Fundamento de la opinión

Hemos llevado a cabo nuestra auditoría de conformidad con las Normas Internacionales de Auditoría (NIA) que son consistentes con los principios fundamentales de las Normas Profesionales de Auditoría del Sistema Nacional de Fiscalización. Nuestras responsabilidades, de acuerdo con estas normas, se describen con más detalle en la sección "Responsabilidades del auditor para la auditoría de los Estados financieros" de nuestro informe. Somos independientes de la Entidad de conformidad con el Código de Ética Profesional del Instituto Mexicano de Contadores Públicos, A. C. (Código de Ética Profesional), junto con los requerimientos de ética que son aplicables a nuestras auditorías de los Estados financieros en México, y hemos cumplido con las demás responsabilidades de ética de conformidad con esos requerimientos y con el Código de Ética Profesional. Consideramos que la evidencia de auditoría que hemos obtenido proporciona una base suficiente y adecuada para nuestra opinión.

Base de preparación contable y utilización de este informe

Los Estados financieros adjuntos fueron preparados para cumplir con los requerimientos normativos gubernamentales a que está sujeta en su carácter de Entidad Paraestatal del Poder Ejecutivo del Estado de Querétaro y que están incluidas en la Ley General de Contabilidad Gubernamental y los documentos normativos contables y lineamientos emitidos por el Consejo Nacional de Armonización Contable (CONAC) para la emisión de información financiera que aplicarán los Entes Públicos incluidos los Postulados Básicos de Contabilidad Gubernamental; consecuentemente, éstos pueden no ser apropiados para otra finalidad. Nuestra opinión no se modifica por esta cuestión.

Responsabilidades de la administración y de los encargados del gobierno de la Entidad sobre los Estados financieros

La Administración es responsable de la preparación y presentación razonable de los Estados financieros adjuntos de conformidad con las disposiciones en materia de información financiera establecidas en la Ley General de Contabilidad Gubernamental, y del control interno que la Administración consideró necesario para permitir la preparación de estados financieros libres de incorrección material debida a fraude o error.

En la preparación de los estados financieros, la Administración es responsable de la evaluación de la capacidad de la Entidad para continuar operando como una entidad en funcionamiento, revelando, en su caso, las cuestiones relativas a la entidad en funcionamiento y utilizando las bases contables aplicables a una entidad en funcionamiento, a menos que la administración tenga la intención de liquidar la entidad o cesar sus operaciones, o bien no exista una alternativa realista.

Los encargados del gobierno de la Entidad son responsables de la supervisión del proceso de presentación de la información financiera de la Entidad.

Responsabilidades del auditor sobre la auditoría de los Estados financieros

Nuestros objetivos son obtener una seguridad razonable de que los Estados financieros, en su conjunto, se encuentran libres de incorrección material, debido a fraude o error, y emitir un informe de auditoría que contiene nuestra opinión. Seguridad razonable es un alto nivel de seguridad, pero no es una garantía de que una auditoría realizada de conformidad con las NIA siempre detecte una incorrección material cuando existe. Las incorrecciones pueden deberse a fraude o error y son consideradas materiales si individualmente, o en su conjunto, puede preverse razonablemente que influyen en las decisiones económicas que los usuarios hacen basándose en los estados financieros.

Como parte de una auditoría de conformidad con las NIA, aplicamos nuestro juicio profesional y mantenemos una actitud de escepticismo profesional durante toda la auditoría. También:

- Identificamos y evaluamos los riesgos de incorrección material en los estados financieros, debida a fraude o error, diseñamos y aplicamos los procedimientos de auditoría para responder a esos riesgos y obtener evidencia de auditoría suficiente y apropiada para obtener una base para nuestra opinión. El riesgo de no detectar una incorrección material debida a fraude es mayor que en el caso de una incorrección material, ya que el fraude puede implicar colusión, falsificación, manifestaciones intencionalmente erróneas, omisiones intencionales o la anulación del control interno.
- Obtenemos conocimiento del control interno importante para la auditoría con el fin de diseñar los procedimientos de auditoría que consideramos adecuados en las circunstancias, y no con la finalidad de expresar una opinión sobre la eficacia del control interno de la Entidad.
- Evaluamos lo apropiado de las políticas contables utilizadas y la razonabilidad de las estimaciones contables, así como las revelaciones hechas por la administración de la Entidad.
- Concluimos sobre lo apropiado del uso de la administración de las bases contables aplicables a una entidad en funcionamiento y, con base en la evidencia de auditoría obtenida, concluimos sobre si existe o no una incertidumbre importante relacionada con eventos o con condiciones que pueden originar dudas significativas sobre la capacidad de la Entidad para continuar como entidad en funcionamiento. Si concluimos que existe una incertidumbre importante, se nos requiere que llamemos la atención en nuestro informe de auditoría sobre la correspondiente información revelada en los estados financieros o, si dicha revelación es insuficiente, que expresemos una opinión

modificada. Nuestras conclusiones se basan en la evidencia de auditoría obtenida hasta la fecha de nuestro informe. Sin embargo, hechos o condiciones futuras pueden ser causa de que la Entidad deje de ser una entidad en funcionamiento.

Nos comunicamos con los responsables del gobierno de la Entidad en relación, entre otras cuestiones, con el alcance planeado y el momento de realización de la auditoría y los hallazgos importantes de la auditoría, así como cualquier deficiencia significativa en el control interno que identificamos durante nuestra auditoría.

**SERVICIOS DE AUDITORÍAS INTEGRALES Y
ASESORÍA ADMINISTRATIVA, S.C.**



C.P.C. Jorge Alberto Valladares Hernández
Socio Auditor
19 de enero de 2026.

Comisión Estatal de Infraestructura de Querétaro
Estado de Actividades
Del 01 de enero al 31 de diciembre de 2025
(Cifras en Pesos)

Concepto	2025	2024	2025	2024
INGRESOS Y OTROS BENEFICIOS				
Ingresos de Gestión	43,118,443.94	49,725,404.48		
Impuestos	0.00	0.00		
Cuotas y Aportaciones de Seguridad Social	0.00	0.00		
Contribuciones de Mejoras	0.00	0.00		
Derechos	28,953,032.53	37,297,936.20		
Productos	5,784,006.46	4,848,582.84		
Aprovechamientos	8,381,404.95	7,578,885.44		
Ingresos por Venta de Bienes y Prestación Servicios	0.00	0.00		
Participaciones, Aportaciones, Convenios, Incentivos Derivados de la Colaboración Fiscal, Fondos Distintos de Aportaciones, Transferencias, Asignaciones, Subsidios y Subvenciones, y Pensiones y Jubilaciones	794,446,796.45	1,394,450,742.27		
Participaciones, Aportaciones, Convenios, Incentivos Derivados de la Colaboración Fiscal y Fondos Distintos de Aportaciones	0.00	0.00		
Transferencias, Asignaciones, Subsidios y Subvenciones, y Pensiones y Jubilaciones	794,446,796.45	1,394,450,742.27		
Otros Ingresos y Beneficios	0.00	0.00		
Ingresos Financieros	0.00	0.00		
Incremento por Variación de Inventarios	0.00	0.00		
Disminución del Exceso de Estimaciones por Pérdida o Deterioro u Obsolescencia	0.00	0.00		
Disminución del Exceso de Provisiones	0.00	0.00		
Otros Ingresos y Beneficios Varios	0.00	0.00		
Total de Ingresos y Otros Beneficios	837,565,240.39	1,444,176,146.75		
			GASTOS Y OTRAS PÉRDIDAS	
			Gastos de Funcionamiento	431,047,043.66
			Servicios Personales	221,987,830.10
			Materiales y Suministros	124,471,778.74
			Servicios Generales	84,587,434.82
			Transferencia, Asignaciones, Subsidios y Otras Ayudas	78,281,134.48
			Transferencias Internas y Asignaciones al Sector Público	0.00
			Transferencias al Resto del Sector Público	0.00
			Subsidios y Subvenciones	0.00
			Ayudas Sociales	4,762,577.00
			Pensiones y Jubilaciones	73,518,557.48
			Transferencias a Fideicomisos, Mandatos y Contratos Análogos	0.00
			Transferencias a la Seguridad Social	0.00
			Donativos	0.00
			Transferencias al Exterior	0.00
			Participaciones y Aportaciones	0.00
			Participaciones	0.00
			Aportaciones	0.00
			Convenios	0.00
			Intereses, Comisiones y Otros Gastos de la Deuda Pública	0.00
			Intereses de la Deuda Pública	0.00
			Comisiones de la Deuda Pública	0.00
			Gastos de la Deuda Pública	0.00
			Costo por Coberturas	0.00
			Apoyos Financieros	0.00
			Otros Gastos y Pérdidas Extraordinarias	22,389,951.15
			Estimaciones, Depreciaciones, Deterioros, Obsolescencia y Amortizaciones	22,389,951.15
			Provisiones	0.00
			Disminución de Inventarios	0.00
			Otros Gastos	0.00
			Inversión Pública	193,194,507.48
			Inversión Pública no Capitalizable	193,194,507.48
			Total de Gastos y Otras Pérdidas	724,912,636.77
			Resultado del Ejercicio (Ahorro/Desahorro)	112,652,603.62
				319,668,572.31

Bajo protesta de decir verdad declaramos que los Estados Financieros y sus notas, son razonablemente correctos y son responsabilidad del emisor


Mtra. Sonia Carrillo Rosillo
Coordinadora General


C.P. Marcela Romero Ortega
Directora Administrativa

Comisión Estatal de Infraestructura de Querétaro
Estado de Situación Financiera
Al 31 de diciembre de 2025
(Cifras en Pesos)

Concepto	2025	2024	Concepto	2025	2024
ACTIVO			PASIVO		
Activo Circulante			Pasivo Circulante		
Efectivo y Equivalentes	43,851,873.90	57,494,444.43	Cuentas por Pagar a Corto Plazo	1,588,941.09	2,131,839.46
Derechos a Recibir Efectivo o Equivalentes	0.00	0.00	Documentos por Pagar a Corto Plazo	0.00	0.00
Derechos a Recibir Bienes o Servicios	49,374,321.86	30,856,079.56	Porción a Corto Plazo de la Deuda Pública a Largo Plazo	0.00	0.00
Inventarios	0.00	0.00	Títulos y Valores a Corto Plazo	0.00	0.00
Almacenes	18,238,542.16	15,900,500.67	Pasivos Diferidos a Corto Plazo	0.00	0.00
Estimación por Pérdida o Deterioro de Activos Circulantes	-566,503.03	-566,503.03	Fondos y Bienes de Terceros en Garantía y/o Administración a Corto Plazo	0.00	4,935,200.00
Otros Activos Circulantes	0.00	0.00	Provisiones a Corto Plazo	0.00	0.00
			Otros Pasivos a Corto Plazo	1,101.72	0.00
Total de Activos Circulantes	110,898,234.89	103,684,521.63	Total de Pasivos Circulantes	1,590,042.81	7,067,039.46
Activo No Circulante			Pasivo No Circulante		
Inversiones Financieras a Largo Plazo	0.00	0.00	Cuentas por Pagar a Largo Plazo	0.00	0.00
Derechos a Recibir Efectivo o Equivalentes a Largo Plazo	0.00	0.00	Documentos por Pagar a Largo Plazo	0.00	0.00
Bienes Inmuebles, Infraestructura y Construcciones en Proceso	124,440,453.16	448,024,730.29	Deuda Pública a Largo Plazo	0.00	0.00
Bienes Muebles	295,293,586.42	292,150,124.20	Pasivos Diferidos a Largo Plazo	0.00	0.00
Activos Intangibles	1,349,948.37	1,349,948.37	Fondos y Bienes de Terceros en Garantía y/o en Administración a Largo Plazo	0.00	0.00
Depreciación, Deterioro y Amortización Acumulada de Bienes	-241,907,894.52	-230,295,489.70	Provisiones a Largo Plazo	0.00	0.00
Activos Diferidos	0.00	0.00	Total de Pasivos No Circulantes	0.00	0.00
Estimación por Pérdida o Deterioro de Activos no Circulantes	0.00	0.00	Total del Pasivo	1,590,042.81	7,067,039.46
Otros Activos no Circulantes	0.00	0.00	HACIENDA PÚBLICA/ PATRIMONIO		
Total de Activos No Circulantes	179,176,093.43	511,229,313.16	Hacienda Pública/Patrimonio Contribuido	121,963,837.02	121,963,837.02
Total del Activo	290,074,328.32	614,913,834.79	Aportaciones	0.00	0.00
			Donaciones de Capital	112,000,017.00	112,000,017.00
			Actualización de la Hacienda Pública / Patrimonio	9,963,820.02	9,963,820.02
			Hacienda Pública/Patrimonio Generado	166,520,448.49	485,882,958.31
			Resultado del Ejercicio (Ahorro / Desahorro)	112,652,603.62	319,668,572.31
			Resultados de Ejercicios Anteriores	53,788,354.87	166,134,896.00
			Revalúos	79,490.00	79,490.00
			Reservas	0.00	0.00
			Rectificaciones de Resultados de Ejercicios Anteriores	0.00	0.00
			Exceso o Insuficiencia en la Actualización de la Hacienda Pública/Patrimonio	0.00	0.00
			Resultado por Posición Monetaria	0.00	0.00
			Resultado por Tenencia de Activos no Monetarios	0.00	0.00
			Total Hacienda Pública/ Patrimonio	288,484,285.51	607,846,795.33
			Total del Pasivo y Hacienda Pública / Patrimonio	290,074,328.32	614,913,834.79

Bajo protesta de decir verdad declaramos que los Estados Financieros y sus notas son razonablemente correctos y son responsabilidad del emisor



Mtra. Sonia Carrillo Rosillo
Coordinadora General


C.P. Marcela Romero Ortega
Directora Administrativa

Comisión Estatal de Infraestructura de Querétaro
Estado de Variación en la Hacienda Pública
Del 01 de enero al 31 de diciembre de 2025
(Cifras en Pesos)

Concepto	Hacienda Pública/Patrimonio Contribuido	Hacienda Pública/Patrimonio Generado de Ejercicios Anteriores	Hacienda Pública/Patrimonio Generado del Ejercicio	Exceso o Insuficiencia en la Actualización de la Hacienda Pública/Patrimonio	Total
Hacienda Pública/Patrimonio Contribuido Neto de 2024	121,963,837.02	0.00	0.00	0.00	121,963,837.02
Aportaciones	0.00	0.00	0.00	0.00	0.00
Donaciones de Capital	112,000,017.00	0.00	0.00	0.00	112,000,017.00
Actualización de la Hacienda Pública/Patrimonio	9,963,820.02	0.00	0.00	0.00	9,963,820.02
Hacienda Pública/Patrimonio Generado Neto de 2024	0.00	166,214,386.00	319,668,572.31	0.00	485,882,958.31
Resultados del Ejercicio (Ahorro/Desahorro)	0.00	0.00	319,668,572.31	0.00	319,668,572.31
Resultados de Ejercicios Anteriores	0.00	166,134,896.00	0.00	0.00	166,134,896.00
Revalúos	0.00	79,490.00	0.00	0.00	79,490.00
Reservas	0.00	0.00	0.00	0.00	0.00
Rectificaciones de Resultados de Ejercicios Anteriores	0.00	0.00	0.00	0.00	0.00
Exceso o Insuficiencia en la Actualización de la Hacienda Pública/Patrimonio Neto de 2024	0.00	0.00	0.00	0.00	0.00
Resultado por Posición Monetaria	0.00	0.00	0.00	0.00	0.00
Resultado por Tenencia de Activos no Monetarios	0.00	0.00	0.00	0.00	0.00
Hacienda Pública/Patrimonio Neto Final de 2024	121,963,837.02	166,214,386.00	319,668,572.31	0.00	607,846,795.33
Cambios en la Hacienda Pública/Patrimonio Contribuido Neto de 2025	0.00	0.00	0.00	0.00	0.00
Aportaciones	0.00	0.00	0.00	0.00	0.00
Donaciones de Capital	0.00	0.00	0.00	0.00	0.00
Actualización de la Hacienda Pública/Patrimonio	0.00	0.00	0.00	0.00	0.00
Variaciones de la Hacienda Pública/Patrimonio Generado Neto de 2025	0.00	-112,346,541.13	-207,015,968.69	0.00	-319,362,509.82
Resultados del Ejercicio (Ahorro/Desahorro)	0.00	0.00	112,652,603.62	0.00	112,652,603.62
Resultados de Ejercicios Anteriores	0.00	-112,346,541.13	-319,668,572.31	0.00	-432,015,113.44
Revalúos	0.00	0.00	0.00	0.00	0.00
Reservas	0.00	0.00	0.00	0.00	0.00
Rectificaciones de Resultados de Ejercicios Anteriores	0.00	0.00	0.00	0.00	0.00
Cambios en el Exceso o Insuficiencia en la Actualización de la Hacienda Pública/Patrimonio Neto de 2024	0.00	0.00	0.00	0.00	0.00
Resultado por Posición Monetaria	0.00	0.00	0.00	0.00	0.00
Resultado por Tenencia de Activos no Monetarios	0.00	0.00	0.00	0.00	0.00
Hacienda Pública/Patrimonio Neto Final de 2025	121,963,837.02	53,867,844.87	112,652,603.62	0.00	288,484,285.51

Bajo protesta de decir verdad declaramos que los Estados Financieros y sus notas, son razonablemente correctos y son responsabilidad del emisor.


 Mtra. Sonia Carrillo Rosillo
 Coordinadora General


 C.P. Marcela Romero Ortega
 Directora Administrativa

Comisión Estatal de Infraestructura de Querétaro
 Estado de Cambios en la Situación Financiera
 Del 01 de enero al 31 de diciembre de 2025
 (Cifras en Pesos)

Concepto	Origen	Aplicación	Concepto	Origen	Aplicación
ACTIVO	348,839,252.48	23,999,746.01	PASIVO	1,101.72	5,478,098.37
Activo Circulante	13,642,570.53	20,856,283.79	Pasivo Circulante	1,101.72	5,478,098.37
Efectivo y Equivalentes	13,642,570.53	0.00	Cuentas por Pagar a Corto Plazo	0.00	542,898.37
Derechos a Recibir Efectivo o Equivalentes	0.00	0.00	Documentos por Pagar a Corto Plazo	0.00	0.00
Derechos a Recibir Bienes o Servicios	0.00	18,518,242.30	Porción a Corto Plazo de la Deuda Pública a Largo Plazo	0.00	0.00
Inventarios	0.00	0.00	Títulos y Valores a Corto Plazo	0.00	0.00
Almacenes	0.00	2,338,041.49	Pasivos Diferidos a Corto Plazo	0.00	0.00
Estimación por Pérdida o Deterioro de Activos Circulantes	0.00	0.00	Fondos y Bienes de Terceros en Garantía y/o Administración a Corto Plazo	0.00	4,935,200.00
Otros Activos Circulantes	0.00	0.00	Provisiones a Corto Plazo	0.00	0.00
Activo No Circulante	335,196,681.95	3,143,462.22	Otros Pasivos a Corto Plazo	1,101.72	0.00
Inversiones Financieras a Largo Plazo	0.00	0.00	Pasivo No Circulante	0.00	0.00
Derechos a Recibir Efectivo o Equivalentes a Largo Plazo	0.00	0.00	Cuentas por Pagar a Largo Plazo	0.00	0.00
Bienes Inmuebles, Infraestructura y Construcciones en Proceso	323,584,277.13	0.00	Documentos por Pagar a Largo Plazo	0.00	0.00
Bienes Muebles	0.00	3,143,462.22	Deuda Pública a Largo Plazo	0.00	0.00
Activos Intangibles	0.00	0.00	Pasivos Diferidos a Largo Plazo	0.00	0.00
Depreciación, Deterioro y Amortización Acumulada de Bienes	11,612,404.82	0.00	Fondos y Bienes de Terceros en Garantía y/o en Administración a Largo Plazo	0.00	0.00
Activos Diferidos	0.00	0.00	Provisiones a Largo Plazo	0.00	0.00
Estimación por Pérdida o Deterioro de Activos no Circulantes	0.00	0.00	HACIENDA PÚBLICA/ PATRIMONIO	0.00	319,362,509.82
Otros Activos no Circulantes	0.00	0.00	Hacienda Pública/Patrimonio Contribuido	0.00	0.00
			Aportaciones	0.00	0.00
			Donaciones de Capital	0.00	0.00
			Actualización de la Hacienda Pública / Patrimonio	0.00	0.00
			Hacienda Pública/Patrimonio Generado	0.00	319,362,509.82
			Resultados del Ejercicio (Ahorro / Desahorro)	0.00	207,015,968.69
			Resultados de Ejercicios Anteriores	0.00	112,346,541.13
			Revalúos	0.00	0.00
			Reservas	0.00	0.00
			Rectificaciones de Resultados de Ejercicios Anteriores	0.00	0.00
			Exceso o Insuficiencia en la Actualización de la Hacienda Pública/Patrimonio	0.00	0.00
			Resultado por Posición Monetaria	0.00	0.00
			Resultado por Tenencia de Activos no Monetarios	0.00	0.00

Bajo protesta de decir verdad declaramos que los Estados Financieros y sus notas, son razonablemente correctos y son responsabilidad del emisor.


 Mtra. Sonia Carrillo Rosillo
 Coordinadora General


 C.P. Marcela Romero Ortega
 Directora Administrativa

Comisión Estatal de Infraestructura de Querétaro
Estado de Flujos de Efectivo
Del 01 de enero al 31 de diciembre de 2025
(Cifras en Pesos)

Concepto	2025	2024	Concepto	2025	2024
Flujos de Efectivo de las Actividades de Operación			Flujos de Efectivo de las Actividades de Inversión		
Origen	837,927,539.90	1,443,462,025.92	Origen	0.00	97,497,843.61
Impuestos	0.00	0.00	Bienes Inmuebles, Infraestructura y Construcciones en Proceso	0.00	0.00
Cuotas y Aportaciones de Seguridad Social	0.00	0.00	Bienes Muebles	0.00	0.00
Contribuciones de Mejoras	0.00	0.00	Otros Orígenes de Inversión	0.00	97,497,843.61
Derechos	28,953,032.53	37,297,936.20	Aplicación	334,998,808.55	1,085,240,021.80
Productos	5,784,006.46	4,848,582.84	Bienes Inmuebles, Infraestructura y Construcciones en Proceso	300,622,432.06	1,082,365,393.37
Aprovechamientos	8,381,404.95	7,578,885.44	Bienes Muebles	13,921,008.55	2,561,288.06
Ingresos por Venta de Bienes y Prestación de Servicios	0.00	0.00	Otras Aplicaciones de Inversión	20,455,367.94	313,340.37
Participaciones, Aportaciones, Convenios, Incentivos Derivados de la Colaboración Fiscal, Fondos Distintos de Aportaciones	0.00	0.00	Flujos Netos de Efectivo por Actividades de Inversión	-334,998,808.55	-987,742,178.19
Transferencias, Asignaciones, Subsidios y Subvenciones, y Pensiones y Jubilaciones	794,446,796.45	1,394,450,742.27			
Otros Orígenes de Operación	362,299.51	-714,120.83			
Aplicación	516,571,301.89	426,873,247.04	Flujo de Efectivo de las Actividades de Financiamiento		
Servicios Personales	221,987,830.10	210,886,139.92	Origen	0.00	0.00
Materiales y Suministros	126,809,820.23	78,605,262.98	Endeudamiento Neto	0.00	0.00
Servicios Generales	83,657,086.82	67,145,722.35	Interno	0.00	0.00
Transferencias Internas y Asignaciones al Sector Público	0.00	0.00	Externo	0.00	0.00
Transferencias al Resto del Sector Público	0.00	0.00	Otros Orígenes de Financiamiento	0.00	0.00
Subsidios y Subvenciones	0.00	0.00	Aplicación	0.00	0.00
Ayudas Sociales	4,762,577.00	4,310,011.00	Servicios de la Deuda	0.00	0.00
Pensiones y Jubilaciones	73,518,557.48	65,875,496.28	Interno	0.00	0.00
Transferencias a Fideicomisos, Mandatos y Contratos Análogos	0.00	0.00	Externo	0.00	0.00
Transferencias a la Seguridad Social	0.00	0.00	Otras Aplicaciones de Financiamiento	0.00	0.00
Donativos	0.00	0.00	Flujos Netos de Efectivo por Actividades de Financiamiento	0.00	0.00
Transferencias al Exterior	0.00	0.00	Incremento/Disminución Neta en el Efectivo y Equivalentes al Efectivo	-13,642,570.54	28,846,600.69
Participaciones	0.00	0.00			
Aportaciones	0.00	0.00			
Convenios	0.00	0.00			
Otras Aplicaciones de Operación	5,835,430.26	50,614.51	Efectivo y Equivalente al Efectivo al Inicio del Ejercicio	57,494,444.43	28,647,844.99
Flujos Netos de Efectivo por Actividades de Operación	321,356,238.01	1,016,588,778.88	Efectivo y Equivalente al Efectivo al Final del Ejercicio	43,851,873.89	57,494,445.68

Bajo protesta de decir verdad declaramos que los Estados Financieros y sus notas son razonablemente correctos y son responsabilidad del emisor



Mtra. Sothe Carrillo Rosillo
Coordinadora General



CP Marcela Romero Ortega
Directora Administrativa

Comisión Estatal de Infraestructura de Querétaro
Informe sobre Pasivos Contingentes
Al 31 de diciembre de 2025
(Cifras en Pesos)

Denominación del Pasivo Contingente			
A. Pasivos laborales			
La Comisión Estatal de Infraestructura de Querétaro, dispone de un estudio actuarial conforme a lo dispuesto en la fracción V del artículo 5 de la Ley de Disciplina Financiera de las Entidades Federativas y los Municipios. Los resultados de la valuación actuarial realizada en el ejercicio 2024 se integran conforme a lo siguiente:			
Concepto	Pensiones y jubilaciones	Otras prestaciones sociales	Total
Valor presente de las obligaciones			
Pensiones y Jubilaciones en curso de pago	41,528,377.03	-	41,528,377.03
Generación actual	135,889,898.29	-	135,889,898.29
Generaciones futuras	111,319,267.65	-	111,319,267.65
Total	288,737,542.97	-	288,737,542.97
B. Juicios			
La Comisión Estatal de Infraestructura de Querétaro, cuenta con 74 (setenta y cuatro) juicios en proceso de resolución que por sus características no pueden ser cuantificados, mismos que se detallan en la notas a los estados financieros.			

Bajo protesta de decir verdad declaramos que los Estados Financieros y sus notas son razonablemente correctos y son responsabilidad del emisor



Mtra. Sonia Carrillo Rosillo
 Coordinadora General



C.P. Marcela Romero Ortega
 Directora Administrativa

NOTAS A LOS ESTADOS FINANCIEROS
Del 01 diciembre al 31 de diciembre de 2025

(Cifras expresadas en pesos mexicanos)

Las notas a los estados financieros son explicaciones que amplían el origen y significado de los datos y cifras que se presentan en los Estados Financieros, proporcionando información acerca del ente público, sus transacciones y otros eventos que lo han afectado o podrían afectar económicamente, las cuales son parte integrante de los mismos, teniendo presente los postulados de revelación suficiente e importancia relativa.

Su objetivo es revelar y proporcionar información adicional que no se presenta en los Estados Financieros, pero que es relevante para la comprensión de alguno de ellos. Lo anterior para dar cumplimiento a los artículos 46, fracción I, inciso g), 47, 48 y 49 de la Ley General de Contabilidad Gubernamental (LGCG).

A continuación, se presentan los tres tipos de notas que acompañan a los Estados Financieros, a saber:

- a) Notas de gestión administrativa
- b) Notas de desglose, y
- c) Notas de memoria (cuentas de orden).

a) NOTAS DE GESTIÓN ADMINISTRATIVA

1. Autorización e Historia

Los Estados Financieros de los entes públicos, proveen de información financiera a los principales usuarios de la misma, al Congreso, entes fiscalizadores y a los ciudadanos.

El objetivo del presente documento es la revelación del contexto y de los aspectos económicos-financieros más relevantes que influyeron en las decisiones del período, y que deberán ser considerados en la elaboración de los estados financieros para la mayor comprensión de los mismos y sus particularidades.

La Comisión Estatal de Infraestructura de Querétaro (CEI) es un Organismo Público Descentralizado del Poder Ejecutivo de Estado de Querétaro con personalidad jurídica y patrimonio propios, constituido mediante la "Ley que crea la Comisión Estatal de Infraestructura de Querétaro" publicada en el Periódico Oficial "La Sombra de Arteaga" el 26 de enero de 1985 y modificada el 9 de julio de 1992, 29 de mayo de 2009, 30 de mayo de 2016 y 30 de septiembre de 2021.

La Comisión Estatal de Infraestructura de Querétaro, es un Organismo que tiene como objetivo realizar la construcción y conservación de las carreteras, caminos y vialidades del Estado de Querétaro, ejecutar la infraestructura física de las obras públicas a su cargo e intervenir en el ámbito de su competencia en materia pluvial, con capacidad normativa; en términos de la Ley que crea la Comisión Estatal de Infraestructura de Querétaro, su reglamento y demás disposiciones aplicables, y desempeñarse como una instancia asesora en esas materias; estará encargada de ejecutar, dirigir, supervisar y controlar las obras civiles asignadas al organismo; conservar y mantener en condiciones de transitabilidad las carreteras estatales, alimentadoras, urbanas y libramientos, caminos rurales, aeropistas y puentes del Estado de Querétaro, colaborar con las autoridades Federales, Estatales y Municipales en materia pluvial conforme lo determinen las disposiciones legales o administrativas correspondientes, otorgar y promover asistencia técnica en materia de obra pública a las Dependencias, Entidades y Organismos Autónomos del Gobierno Estatal y Municipal, convenir con las Dependencias y Entidades del Gobierno Federal, Estatal y Municipal y con integrantes u organizaciones del sector público, social, académico y privado, las acciones necesarias para cumplir con los objetivos fijados por esta Ley, regular el uso y aprovechamiento del derecho de vía de la red

carretera estatal y Validar estudios y proyectos en materia pluvial, tales como, estudios hidrológicos, obras de mitigación, captación y/o conducción pluvial de jurisdicción Estatal.

a) Fecha de creación del ente.

El 26 de enero de 1985, en cumplimiento a un Acuerdo de Coordinación Especial celebrado entre los ejecutivos Federal y Estatal, se transfiere al Estado la Administración y Ejecución de los Programas de la extinta Junta Local de Caminos, para lo cual se expide y publica la "Ley que Crea la Comisión Estatal de Caminos del Estado de Querétaro"

En una medida de simplificación administrativa, el Titular del Ejecutivo en turno, propone al H. Congreso, la iniciativa para reformar y adicionar la Ley de la Comisión Estatal de Caminos del Estado de Querétaro, la cual expide por la Quincuagésima Legislatura Constitucional y publicada en el Periódico Oficial del Gobierno del Estado de Querétaro "La Sombra de Arteaga", el 9 de julio de 1992 y posteriormente se publicó otra reforma el 29 de mayo de 2009.

El 30 de mayo de 2016, se publicó en el Periódico Oficial "La Sombra de Arteaga" del Estado de Querétaro la Ley que crea la Comisión Estatal de Infraestructura de Querétaro, y reforma los artículos 1, 2 y 3 primer párrafo, fracciones V, VI y VII; 4, 5 y 6 primer párrafo; 7, primer párrafo y fracción III; 9, fracción V; 13, fracción II; 14, 15 y 16, así como la denominación de la Ley, del Título II, Capítulo I, todos ellos de la Ley que crea la Comisión Estatal de Caminos del Estado de Querétaro.

A partir de la entrada en vigor de la referida Ley, se entenderá que toda Ley, reglamento, decreto o acuerdo que haga referencia a la Comisión Estatal de Caminos del Estado de Querétaro, aludirá ahora a la Comisión Estatal de Infraestructura de Querétaro, por lo que todos los programas, recursos humanos, materiales y financieros de aquélla, se transfieren al patrimonio de ésta, así como los servidores públicos adscritos a la Comisión Estatal de Caminos, se incorporan a la Comisión Estatal de Infraestructura de Querétaro.

La última reforma a la Ley que crea la Comisión Estatal de Infraestructura de Querétaro se publicó el 30 de septiembre de 2021 en el Periódico Oficial del Gobierno del Estado "La Sombra de Arteaga".

b) Principales cambios en su estructura.

El 9 de marzo de 2012, se publica en el periódico oficial del Gobierno del Estado "La Sombra de Arteaga", El Reglamento Interior de la Comisión Estatal de Caminos del Estado de Querétaro, en donde se establece su estructura orgánica conformada por una Coordinación General, una Subcoordinación Técnica, una Subcoordinación de Conservación y Maquinaria, una Dirección General Administrativa, una Unidad Jurídica y un Órgano Interno de Control.

El 3 de febrero de 2012, se publica en el periódico oficial el Gobierno del Estado "La Sombra de Arteaga", el Manual de Organización y el 22 de mayo de 2014, se autorizó por el H. Consejo de Administración de la Comisión Estatal de Caminos el Manual de Procedimientos.

El 13 de octubre de 2017, se publica en el periódico oficial el Gobierno del Estado "La Sombra de Arteaga", la modificación al Reglamento Interior de la Comisión Estatal de Infraestructura Querétaro, en donde se establece su estructura orgánica conformada por una Coordinación General, una Subcoordinación de Administración de Obra Pública, una Subcoordinación de Infraestructura, una Subcoordinación de Caminos, una Dirección Administrativa, una Unidad Jurídica y un Órgano Interno de Control.

El 28 de junio de 2021, en la sesión Ordinaria del Consejo de Administración de la Comisión Estatal de Infraestructura, se aprueban en el acuerdo SCA/01ORD/2021/A02 las siguientes adecuaciones a la estructura orgánica; nueva creación del Departamento Concursos de Obra y del Departamento de Contratos de Obra, adscritos a la Subcoordinación de Administración de Obra Pública, nueva creación del Departamento Proyectos Especializados y del Departamento de

Supervisión de Obras de Infraestructura, adscritos a la Subcoordinación de Infraestructura, nueva creación del Departamento de lo Contencioso, adscrito a la Dirección Jurídica. Cambios en la denominación de para quedar como Departamento de Costos, adscrito a la Subcoordinación de Administración de Obra Pública. Cambios en la denominación de para quedar como Departamento de Finanzas y Contabilidad, Departamento de Adquisiciones, Departamento de Control Patrimonial y Unidad de Tecnología de Información y Comunicación, adscritos a la Dirección Administrativa. Y cambio en la denominación de para quedar como Coordinación de Seguimiento y Control adscrito a la Dirección Jurídica.

El 20 de agosto de 2021, se publica en el periódico oficial el Gobierno del Estado "La Sombra de Arteaga", el Manual de Organización de la Comisión Estatal de Infraestructura de Querétaro, documento que contiene las adecuaciones a la estructura orgánica aprobadas el 28 de junio de 2021 en la sesión Ordinaria del Consejo de Administración de la Comisión Estatal de Infraestructura, mediante el acuerdo SCA/01ORD/2021/A02.

El 14 de octubre de 2022, se publica en el periódico oficial el Gobierno del Estado "La Sombra de Arteaga", El Reglamento Interior de la Comisión Estatal de Caminos del Estado de Querétaro, en donde se establecen los siguientes cambios en la Estructura Orgánica:

1. La Dirección de Ejecución de Obra de Infraestructura se fusiona con la Dirección de Proyectos de Infraestructura, la cual cambia de denominación a Dirección de Planeación y Construcción de Obras de Infraestructura, dependiendo aun de la Subcoordinación de Infraestructura.
2. Se crea la Dirección de Trámites, Inspección y Vigilancia, la cual tendrá a su cargo dos departamentos: El Departamento de Trámites de Derechos de Vía y Departamento de Trámites Hidrológicos y Pluviales.
3. La Dirección de Construcción y Conservación de Carreteras de Zona Centro y Sur que depende de la Subcoordinación de Caminos, cambia su denominación a Dirección de Construcción de Carreteras y Caminos.

2. Panorama Económico y Financiero

Se estima que, durante el cuarto trimestre de 2025, la actividad económica mundial haya continuado moderándose respecto al trimestre previo, como resultado de un menor crecimiento tanto en economías avanzadas como emergentes. Si bien, las proyecciones más recientes para el crecimiento económico mundial siguen anticipando una desaceleración durante 2025 y 2026, esta es más moderada que la prevista en meses anteriores, seguida de una recuperación parcial en 2027. No obstante, el panorama para la economía global aún está sujeto a un alto grado de incertidumbre, particularmente en torno a los posibles efectos de las medidas arancelarias impuestas por Estados Unidos.

La inflación ha tenido un comportamiento diferenciado en las principales economías avanzadas, ubicándose, en algunos casos, en niveles por encima de sus objetivos y, en otros, fluctuando alrededor del mismo. Por su parte, esta variable ha seguido disminuyendo gradualmente en varias economías emergentes. En este contexto la mayoría de los principales bancos centrales ha mantenido posturas de política monetaria cautelosas, con algunas instituciones disminuyendo sus tasas de referencia desde la última sesión del Consejo. Entre estos, destaca que la Reserva Federal de Estados Unidos disminuyó el rango objetivo para la tasa de fondos federales en sus reuniones de octubre y diciembre, ubicándolo actualmente entre 3.5 y 3.75 por ciento.

Por su parte, los mercados financieros a nivel global registraron un comportamiento relativamente estable, con algunos episodios de volatilidad moderada asociada, principalmente, con la incertidumbre ocasionada por la falta de publicaciones económicas en Estados Unidos tras el cierre de algunas operaciones gubernamentales; un

sentimiento de cautela por las elevadas valuaciones del sector de tecnología y en los mercados de capitales; así como preocupaciones por aspectos fiscales en algunas economías desarrolladas. Como resultado, las condiciones financieras a nivel global registraron fluctuaciones acotadas durante el cuarto trimestre del año.

Aún persisten algunos riesgos globales cuya materialización podría incidir sobre la estabilidad financiera. Entre estos, destaca el posible agudizamiento de las tensiones geopolíticas y comerciales, al tiempo que el riesgo de correcciones potenciales en las valuaciones de algunos activos financieros continúa latente. Derivado de este y otros factores, es necesario que las autoridades financieras internacionales continúen monitoreando los mercados y el sistema financiero internacional para procurar su buen funcionamiento.

En México, los mercados financieros locales han mantenido un comportamiento en general ordenado y con baja volatilidad. En particular, destaca que, desde la última sesión del Consejo, el tipo de cambio del peso mexicano con respecto al dólar estadounidense acumuló una apreciación ligeramente mayor a 2 por ciento. Por su parte, las tasas de interés de los valores gubernamentales registraron incrementos en prácticamente todos los segmentos de la curva, particularmente concentrados en los de mediano y largo plazo, mientras que los principales índices bursátiles se ubicaron en niveles similares a los del cierre de septiembre pasado.

La información disponible es aún limitada para determinar la dinámica de la actividad económica nacional durante el cuarto trimestre del año, pero los indicadores prevén cierto repunte respecto del tercer trimestre de este periodo. Hacia delante, se anticipa cierta recuperación durante 2026 y 2027, si bien el entorno al que se enfrenta la economía mexicana implica ciertos riesgos a la baja. No obstante, destaca que la calificación crediticia soberana mantiene el grado de inversión por parte de todas las agencias que la evalúan.

En este entorno, el sistema financiero mexicano mantiene, en su conjunto, una posición sólida y resiliente, que le permite contar con una capacidad suficiente para absorber choques y preservar un funcionamiento adecuado y estable, incluso ante la posible materialización de escenarios adversos. Esto obedece, esencialmente, a que la banca comercial cuenta con niveles de capital y liquidez que cumplen holgadamente los requerimientos mínimos regulatorios. Además, si bien algunas entidades financieras no bancarias, que no constituyen una amenaza para el sistema financiero, presentan indicadores de riesgo en niveles que ameritan seguimiento, las autoridades financieras se mantienen vigilantes para actuar oportunamente y mitigar los riesgos que pudieran materializarse.

El estado de Querétaro cerró el año 2025 con un desempeño económico sólido. Los indicadores muestran un crecimiento sostenido en inversión, empleo formal y competitividad, consolidando al estado como uno de los polos industriales y tecnológicos más importantes de México.

Inversión

Durante diciembre de 2025 se registraron inversiones directas por 30,000 millones de pesos, además de una cartera de proyectos en proceso que asciende a 74,870 millones de pesos. Estas cifras reflejan la confianza empresarial y la capacidad del estado para atraer capital nacional e internacional.

Los sectores más beneficiados fueron la manufactura avanzada, la industria automotriz y aeroespacial, así como los servicios tecnológicos y la instalación de centros de datos.

Empleo

El mercado laboral cerró con 724,624 empleos formales registrados ante el IMSS. La tasa de formalidad laboral alcanzó el 60.5%, lo que coloca a Querétaro en el tercer lugar nacional.

En términos de generación de empleo per cápita, el estado se ubicó en el sexto lugar nacional, mostrando un crecimiento sostenido en ocupación formal y una mayor participación de sectores tecnológicos y profesionales.

Competitividad

Querétaro se consolidó como un hub tecnológico y de innovación. La llegada de nuevas plantas industriales y centros de datos refuerza su papel en la economía digital y en la diversificación de actividades productivas.

La confianza empresarial se refleja en la diversificación de inversiones y en la estabilidad del entorno económico.

Retos

A pesar de los avances, el estado enfrenta desafíos importantes:

- Sostenibilidad ambiental, para acompañar el crecimiento económico con políticas responsables.
- Equidad laboral, enfocada en reducir brechas salariales y mejorar acceso a beneficios.
- Infraestructura urbana, con necesidades crecientes en movilidad, vivienda y servicios públicos.

3. Organización y Objeto Social

a) Objeto social.

Realizar la construcción y conservación de las carreteras, caminos y vialidades del Estado de Querétaro, ejecutar la infraestructura física de las obras públicas a su cargo e intervenir en el ámbito de su competencia en materia pluvial.

b) Principal actividad.

Las principales atribuciones de la Comisión Estatal de Infraestructura de Querétaro son:

- I. Administrar e invertir los recursos de la Comisión de acuerdo con lo señalado por esta Ley y sus Reglamentos.
- II. Realizar toda clase de actos jurídicos necesarios para cumplir con sus finalidades.
- III. Adquirir bienes muebles e inmuebles para el cumplimiento de su objeto.
- IV. Establecer y organizar a sus unidades administrativas y expedir las disposiciones legales para su funcionamiento.
- V. Elaborar los planes, programas y proyectos para el cumplimiento de su objeto.
- VI. Ejecutar, dirigir, supervisar y controlar las obras públicas a cargo de la Comisión, en apego a la normatividad aplicable y a los proyectos, programas y contratos respectivos.
- VII. Ejecutar los programas aprobados, conservar y mantener en condiciones de transitabilidad las carreteras estatales, alimentadoras, urbanas y libramientos, caminos rurales, aeropistas y puentes del Estado de Querétaro.
- VIII. Colaborar con las autoridades Federales, Estatales y Municipales en materia pluvial conforme lo determinen las disposiciones legales o administrativas correspondientes.
- IX. Otorgar y promover la asistencia técnica en materia de obra pública a las Dependencias, Entidades y Organismos Autónomos del Gobierno Estatal y Municipal.
- X. Convenir con las Dependencias y Entidades del Gobierno Federal, Estatal y Municipal y con integrantes u organizaciones del sector público, social, académico y privado, las acciones necesarias para cumplir con los objetivos fijados por esta Ley.

- XI. Convenir con las Dependencias, Entidades y Organismos Autónomos del Gobierno Estatal y Municipal los apoyos Institucionales, que conforme a la capacidad operativa de la Comisión lo permita.
- XII. Regular el uso y aprovechamiento del derecho de vía de la red estatal.
- XIII. Validar estudios y proyectos en materia pluvial, tales como, estudios hidrológicos, obras de mitigación, captación y/o conducción pluvial de jurisdicción Estatal.
- XIV. Recaudar el importe resultante de los trámites y servicios que brinde la Comisión.

c) Ejercicio fiscal.

Ejercicio fiscal 2025 (periodo de enero a diciembre de 2025)

d) Régimen jurídico.

Organismo público descentralizado del Poder Ejecutivo, con personalidad y patrimonio propios.

La Comisión Estatal de Infraestructura de Querétaro, está registrada ante el SAT, como Persona Moral con fines no lucrativos (Título III de la Ley del ISR).

e) Consideraciones fiscales del ente:

La Comisión Estatal de Infraestructura de Querétaro, se ubica dentro de las personas morales a que se refiere el artículo 79 de la Ley del ISR, por lo que de acuerdo con el artículo 86 de la misma ley, no se consideran como contribuyente del ISR, pero tiene otras obligaciones como:

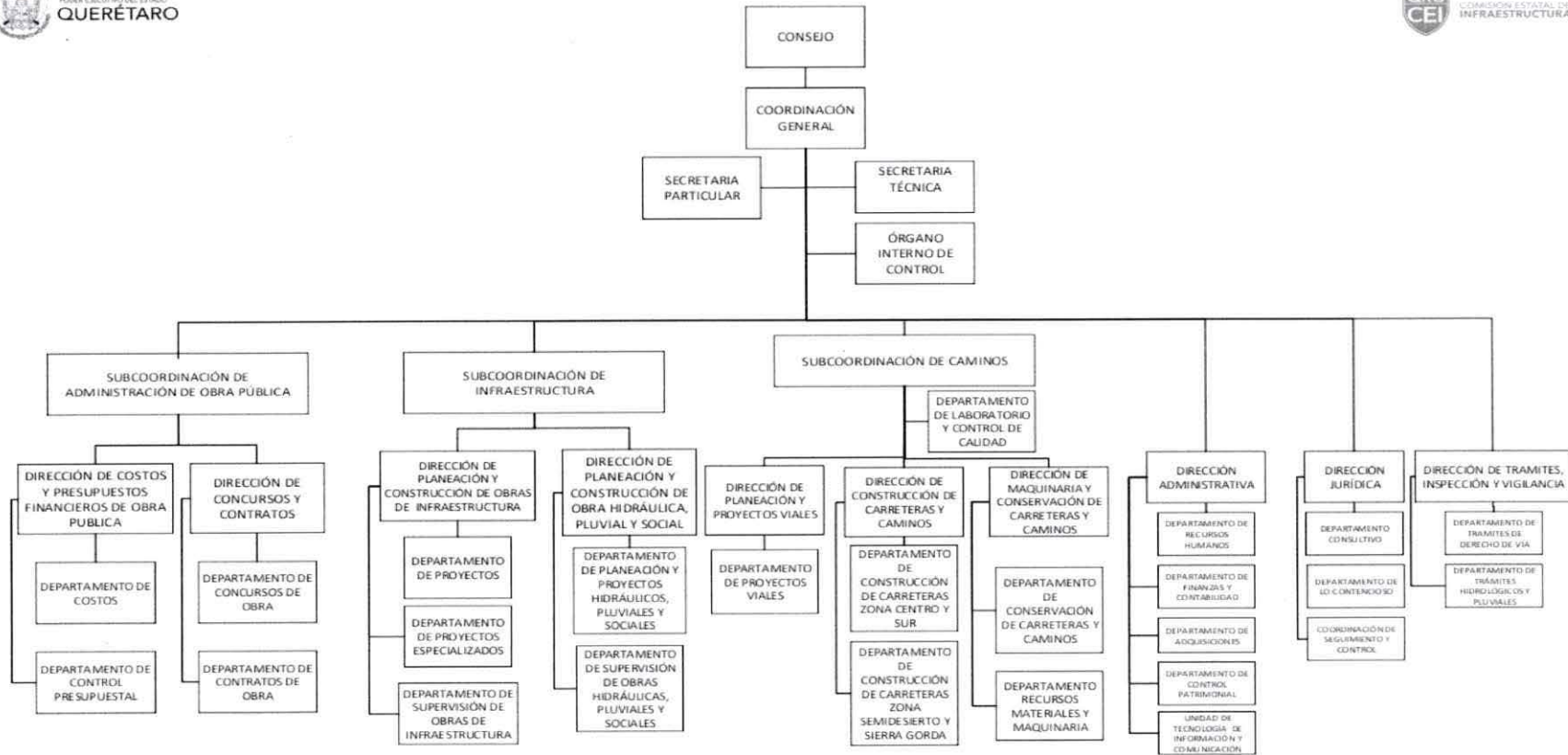
- Presentar el entero de retenciones mensuales de ISR por sueldos y salarios.
- Presentar el entero de retención de ISR por servicios profesionales mensual.
- Presentar la declaración informativa mensual de operaciones con terceros.



f) Estructura organizacional básica.



ESTRUCTURA ORGÁNICA ACTUAL



g) Fideicomisos, mandatos y análogos de los cuales es fideicomitente o fideicomisario.

La Comisión Estatal de Infraestructura de Querétaro no cuenta con fideicomisos.

4. Bases de Preparación de los Estados Financieros

- A. Se ha observado la normatividad emitida por el CONAC y la Ley General de Contabilidad Gubernamental (LGCG), para la emisión de los estados financieros contables y presupuestales, así como las disposiciones legales aplicables.

B. Todos los eventos que afectan económicamente a la Comisión Estatal de Infraestructura de Querétaro están cuantificados en términos monetarios y se registran al costo histórico. El costo histórico de las operaciones corresponde al monto erogado para su adquisición conforme a la documentación contable original justificativa y comprobatoria. Postulado 9) Valuación del Acuerdo por el que se emiten los Postulados Básicos de Contabilidad Gubernamental.

C. Postulados básicos de Contabilidad Gubernamental (PBCG).

En las bases de preparación de los Estados Financieros de la Comisión Estatal de Infraestructura del Estado de Querétaro, se aplican los Postulados Básicos de Contabilidad Gubernamental, consistentes en sustancia económica, entes públicos, existencia permanente, revelación suficiente, importancia relativa, registro e integración presupuestaria, consolidación de información financiera, devengo contable, valuación, dualidad económica y consistencia.

D. Normatividad supletoria.

La CEI no aplica normatividad contable supletoria.

E. Base de devengado de acuerdo con la Ley General de Contabilidad Gubernamental:

Políticas de reconocimiento:

Ingresos: Los ingresos se reconocen cuando se tienen el derecho de cobro de acuerdo con los lineamientos emitidos por el CONAC.

Con la finalidad de atender a los momentos contables del ingreso se consideran los siguientes lineamientos de registro:

- I. El momento contable del ingreso estimado es el que aprueba anualmente la Legislatura del Estado de Querétaro en el Decreto de Presupuesto de Egresos del Estado de Querétaro y en la Ley de Ingresos del Estado de Querétaro, así como la distribución de este, aprobada por el Consejo Directivo de la Comisión Estatal de Infraestructura de Querétaro, e incluyen los ingresos propios y estatales (cuenta corriente).
- II. El ingreso modificado consiste en incorporar en su caso, las modificaciones al ingreso aprobado.
- III. El ingreso devengado es el momento contable que se realiza cuando existe jurídicamente el derecho de cobro de los Impuestos, Cuotas y Aportaciones de Seguridad Social, Contribuciones de Mejoras, Derechos, Productos, Aprovechamientos, Ingresos Derivados de Financiamientos; así como de la Venta de Bienes, Prestación de Servicios y Otros Ingresos, además de Participaciones, Aportaciones, Convenios, Incentivos Derivados de la Colaboración Fiscal y Fondos Distintos de Aportaciones; así mismo las Transferencias, Asignaciones, Subsidios y Subvenciones, y Pensiones y Jubilaciones por parte de los entes públicos. En el caso de resoluciones en firme (definitivas) se deberán reconocer cuando ocurre la notificación de la resolución.
- IV. Ingreso recaudado, es el momento que refleja el cobro en efectivo o cualquier otro medio de pago de los conceptos referidos en el clasificador por rubro de ingresos.

Así mismo, se consideran las siguientes precisiones:

- Para el reconocimiento de las operaciones financieras relativas al registro de los ingresos, se deberá registrar el ingreso devengado y recaudado de forma simultánea a la percepción del recurso, excepto por las aportaciones y las resoluciones en firme.
- Para el registro de las devoluciones o compensaciones, se deberá registrar el ingreso recaudado y devengado de forma simultánea al efectuarse la devolución de los ingresos o la compensación de las contribuciones que se trate.

- Para el caso de las resoluciones en firme definitivas y/o pago en parcialidades o diferido, se deberá registrar el ingreso devengado cuando ocurra la notificación de la resolución, se formalice el convenio de pago en parcialidades o diferido y el ingreso recaudado a la percepción del recurso, ya sean en efectivo o en especie que cubra la contribución que se trate.
- Asimismo, para los ingresos obtenidos por adjudicación se deberá registrar el ingreso devengado y recaudado, hasta el momento en el que se tenga formalizada la adjudicación y se reciba en especie la contribución de que se trate.
- En referencia a los Ingresos por Venta de Bienes y Prestación de Servicios, para el caso de pago en parcialidades o diferido, se deberá registrar el ingreso devengado a la emisión del Comprobante Fiscal y el ingreso recaudado a la generación del recibo electrónico de pago, es decir, a la percepción del recurso.
- Para el caso de las excepciones de registro simultáneo, cuando por la naturaleza de las operaciones no sea posible el registro por separado de los momentos contables de los ingresos, se registrarán simultáneamente de acuerdo con lineamientos previamente definidos por las unidades administrativas o instancias competentes en materia de Contabilidad Gubernamental.

Egresos: Los egresos se encuentran reconocidos al costo histórico en el momento en que se devengan.

- I. El gasto comprometido refleja la aprobación por autoridad competente de un acto administrativo, u otro instrumento jurídico que formaliza una relación jurídica con terceros, para la adquisición de bienes y servicios o ejecución de obras, para el caso de la CEI, corresponde a la orden de compra, solicitud de gasto o contrato.
- II. El gasto devengado, refleja el reconocimiento de obligaciones de pago a favor de terceros por la recepción de conformidad de bienes servicios y obras oportunamente contratados.
- III. El gasto pagado, refleja la cancelación total o parcial de las obligaciones de pago, que se concreta mediante el desembolso de efectivo o cualquier otro medio de pago.

Plan de implementación:

2011: Se adoptó el Marco Conceptual, Postulados Básicos, Plan de Cuentas, el Clasificador por Objeto del Gasto y el Clasificador por Rubro de Ingresos y se adquirió un nuevo sistema informático contable-presupuestal, para implementar en todo el Organismo, con el fin de homologar los diferentes sistemas con los que contaba la CEI y estar en posibilidades de cumplir con la normatividad emitida por el CONAC.

2012: Se inició la implementación del nuevo sistema informático contable-presupuestal SASiete, con los diversos programas presupuestarios para ejercer los recursos en base a la estructura establecida, mientras llevó en paralelo el registro de la contabilidad en el sistema informático Contpaq, las áreas de almacén, compras y técnico iniciaron sus procesos en el nuevo sistema contable presupuestal, realizando las requisiciones y las órdenes de compra correspondientes

2013: Se migro la contabilidad al nuevo sistema informático contable-presupuestal SASiete y se realizaron los momentos contables-presupuestales de acuerdo con la normatividad emitida por el CONAC.

2014: Se adoptaron las Reglas de Registro y Valoración del Patrimonio emitidas por el CONAC.

2015: A partir del 1º de enero de 2015, esta Comisión inicio con la afectación de la cuenta contable 115 "Almacenes" en el Activo Circulante con los movimientos de entradas y salidas de materiales, así como su afectación presupuestal y de gasto.

2016 a 2025: Se han aplicado las modificaciones a la normatividad emitida por el Consejo Nacional de Armonización Contable (CONAC), se han hecho mejoras a los reportes que emite el sistema contable-presupuestal e implementado nuevos reportes.

Cambios en las políticas, la clasificación y medición de las mismas, así como su impacto en la información financiera:

En el marco de la Ley General de Contabilidad Gubernamental, la CEI adquirió un nuevo sistema contable-presupuestal conforme a las características de estructura, diseño y operación que indica esta Ley.

Es importante destacar la adecuación a los criterios de registro en los siguientes rubros:

- **Ingresos:** En materia del Ingreso se adoptó el clasificador por rubro de ingresos, así como las etapas presupuestales del ingreso aprobado, modificado, devengado y recaudado. Anteriormente los ingresos se registraban en el momento de su realización o cobro y de la misma forma se reflejaban en el resultado del ejercicio; con la adopción en base acumulativa, los ingresos se reflejan en los resultados de la entidad en el momento en que se devengan, es decir, cuando existe jurídicamente el derecho a su cobro.
- **Egresos:** En materia de Egresos, se adoptaron el clasificador por objeto del gasto, clasificador administrativo, por tipo de gasto, funcional del gasto y programático, emitidos por la CONAC. Así mismo se adecuaron los procesos de registro de operaciones para atender los momentos contables del egreso (aprobado, modificado, comprometido, devengado, ejercido y pagado).

5. Políticas de Contabilidad Significativas

- A. Actualización: se informa del método utilizado para la actualización del valor de los activos, pasivos y Hacienda Pública/Patrimonio y las razones de dicha elección.

La Comisión Estatal de Infraestructura de Querétaro, no realiza actualización de los valores de los activos, pasivos y Hacienda Pública/Patrimonio, no reconoce el efecto inflacionario. La información financiera está representada por el momento determinado en las bases de valuación del costo histórico o de valor actual.

- B. Informe sobre la realización de operaciones en el extranjero y de sus efectos en la información financiera gubernamental.

No aplica.

- C. Método de valuación de la inversión en acciones de Compañías subsidiarias no consolidadas y asociadas.

No aplica.

- D. Sistema y método de valuación de inventarios y costo de lo vendido.

La CEI aplica un método de valuación de inventario de primeras entradas primeras salidas (PEPS), cuidando que en todos los almacenes se registren las entradas de material al costo de adquisición y con este mismo costo se realizan las salidas. No aplica el costo de lo vendido debido a que no comercializa bienes o servicios.

- E. Beneficios a empleados:

Con fundamento en el Acuerdo Tercero de la Segunda Sesión Ordinaria 2025 del Consejo Estatal para la Armonización Contable de Querétaro (CEACQRO), numeral 10 Obligaciones Laborales del Acuerdo por el que se emiten las reglas de registro y valuación del patrimonio y aunado a que el

Instructivo de manejo de cuentas menciona que la cuenta de Pasivo "Provisión para Pensiones a Largo Plazo" se deberá registrar de acuerdo con los lineamientos que emita el CONAC y al no existir dichos lineamientos, los entes públicos del Estado de Querétaro deberán revelar exclusivamente la estimación por beneficios a los empleados en las Notas a los Estados Financieros en el inciso a) Notas de gestión administrativa, numeral 5. Políticas de Contabilidad Significativa, en el Informe sobre Pasivos Contingentes, así como el Formato 8) Informe sobre Estudios Actuariales – LDF y en la Guía de Cumplimiento de la Ley de Disciplina Financiera de las Entidades Federativas y Municipios.

Para atender lo anterior, la Comisión dispondrá del estudio actuarial conforme a lo dispuesto en la fracción V del artículo 5 de la Ley de Disciplina Financiera de las Entidades Federativas y los Municipios. Los resultados de la valuación actuarial realizada en el ejercicio 2024 se integran conforme a lo siguiente:

Concepto	Pensiones y jubilaciones
Valor presente de las obligaciones	
Pensiones y Jubilaciones en curso de pago	41,528,377.03
Generación actual	135,889,898.29
Generaciones futuras	111,319,267.65
Total	288,737,542.97

Así mismo, la Comisión Estatal de Infraestructura podrá aplicar la política de pagar y registrar las obligaciones por primas de antigüedad, indemnizaciones, pensiones y jubilaciones de sus trabajadores, cada vez que ocurra un evento de esta índole.

F. Provisiones: objetivo de su creación, monto y plazo.

La Comisión Estatal de Infraestructura del Estado de Querétaro, no realiza provisiones.

G. Reservas: objetivo de su creación, monto y plazo.

No aplica.

H. Cambios en políticas contables y corrección de errores junto con la revelación de los efectos que se tendrá en la información financiera del ente público, ya sea retrospectivos o prospectivos.

- La adecuación de las estructuras contables y presupuestales en el marco de la armonización implicaron cambios en las políticas contables, siendo la más significativa la contabilización de las transacciones de ingreso en base a lo devengado por concepto de Impuestos, Cuotas y Aportaciones de Seguridad Social, Contribuciones de Mejoras, Derechos, Productos, Aprovechamientos, Ingresos Derivados de Financiamientos; así como de la Venta de Bienes, Prestación de Servicios y Otros Ingresos, además de Participaciones, Aportaciones, Convenios, Incentivos Derivados de la Colaboración Fiscal y Fondos Distintos de Aportaciones; así mismo las Transferencias, Asignaciones, Subsidios y Subvenciones, y Pensiones y Jubilaciones por parte de los entes públicos, es decir, que el ingreso se registrará cuando exista jurídicamente el derecho de cobro. Anteriormente,

antes del 2012, la contabilización de los ingresos se realizaba en el momento en que los ingresos se realizaban, mediante el cobro o cualquier otra forma de pago y de la misma manera se reflejaba en los resultados de la entidad. Lo anterior considerando las precisiones que señalan las Normas y Metodología para la Determinación de los Momentos Contables de los Ingresos.

- En el ejercicio 2023 se aplicaron las modificaciones al Capítulo VII De los Estados e Informes Contables, Presupuestarios, Programáticos y de los Indicadores de Postura Fiscal, actualizando el apartado II. Estados e Información Contable inciso I) Notas a los Estados Financieros del "Acuerdo por el que se reforma el Manual de Contabilidad"; asimismo se atendió lo relativo al "Acuerdo por el que se modifica el formato de conciliación entre los ingresos presupuestarios y contables, así como entre los egresos presupuestarios y los gastos contables" acuerdos que se publicaron en el Diario de la Federación el 6 de diciembre de 2022 y en el periódico oficial La Sombra de Arteaga el 9 de diciembre de 2022, contemplado en la Tercera sesión Ordinaria 2022 del Consejo de Armonización Contable del Estado de Querétaro del 16 de diciembre de 2022 Acta CACQRO/3SO/2022.
 - De igual manera, en atención al segundo informe de observaciones y seguimiento de hallazgos de la auditoría externa del ejercicio 2023 y debido a que se cuenta con un anticipo pendiente de amortizar del ejercicio 2015 por el importe de \$566,503.03 (quinientos sesenta y seis mil quinientos tres pesos 03/100 M.N.), importe que se encuentra en proceso de recuperación, se determinó registrar la estimación por pérdida o deterioro de otras cuentas incobrables.
 - En el ejercicio 2025 se adoptó el Acuerdo por el que se reforma del Manual de Contabilidad Gubernamental, Capítulo III Plan de Cuentas y Capítulo IV Instructivos de Manejo de Cuentas, publicado el Diario Oficial de la Federación el 13 de diciembre de 2024.
- I. Reclasificaciones: se deben revelar todos aquellos movimientos entre cuentas por efectos de cambios en los tipos de operaciones.
- Nada que manifestar.
- J. Depuración y cancelación de saldos.
- Nada que manifestar.

6. Posición en Moneda Extranjera y Protección por Riesgo Cambiario

a) Activos en moneda extranjera.

No aplica.

b) Pasivos en moneda extranjera.

No aplica.

c) Posición en moneda extranjera.

No aplica.

d) Tipo de cambio.

No aplica.

e) Equivalente en moneda nacional.

No aplica.

7. Reporte Analítico del Activo

Se muestra la siguiente información:

a) Vida útil, porcentajes de depreciación y amortización utilizados en los diferentes tipos de activos.

La cuenta de depreciación, deterioro y amortización acumulada de bienes muebles, registra el importe de las depreciaciones acumulada de bienes muebles propiedad de la CEI, de acuerdo a los Parámetros de Estimación de Vida Útil emitidos por el CONAC en la "Guía de Vida Útil Estimada y Porcentajes de Depreciación", a partir de los bienes adquiridos en el ejercicio 2013 en base al acuerdo CACQRO/05/02/2013 de la Segunda Reunión Ordinaria 2013 del Consejo de Armonización Contable del Estado de Querétaro celebrada el 26 de junio de 2013.

El acuerdo CACQRO/05/02/2013, señalado en el párrafo anterior se modificó el 27 de enero de 2021 en el acta número CACQRO/002/2021, de la Tercera Sesión del Consejo de Armonización Contable del Estado de Querétaro, para quedar de la siguiente manera:

Los Entes Públicos que hayan adquirido bienes muebles e intangibles y bienes inmuebles con anterioridad al 2013 que hubiesen optado por no depreciarlos y que actualmente sigan registrados en el Activo por ser útil para el Ente Público, deben reconocer la depreciación correspondiente desde su fecha de adquisición. Los entes Públicos deberán realizar dicho reconocimiento a más tardar el 31 de enero de 2023.

En cumplimiento a lo anterior, en el ejercicio 2022 la Comisión Estatal de Infraestructura de Querétaro, registro la depreciación de los bienes muebles e inmuebles que se encontraban registrados en el Activo no circulante, adquiridos con anterioridad al año 2013.

Así mismo, respecto a los activos intangibles y en base a la revisión de la auditoría externa del ejercicio 2023 y dictamen de la Unidad de Tecnologías de la Información y Comunicación de la Comisión Estatal de Infraestructura, se determinó que los bienes intangibles que tenían vigencia menor a un año se reclasificaran a cuentas de gasto y que los activos intangibles cuya vida útil es mayor a un año se registrara la amortización correspondiente desde su fecha de adquisición hasta el mes de diciembre de 2023. Lo anterior en atención al numeral 6.1 de la Reglas Específicas del Registro y Valoración del Patrimonio, así como al numeral V. VALOR INICIAL Y POSTERIOR DEL ACTIVO, PASIVO Y HACIENDA PÚBLICA / PATRIMONIO. - Activos intangibles de las PRINCIPALES REGLAS DE REGISTRO Y VALORACIÓN DEL PATRIMONIO (ELEMENTOS GENERALES), ahora Acuerdo por el que se emiten las Reglas de Registro y Valuación del Patrimonio numeral 4.- Bienes inmuebles, muebles e intangibles B. Activos Intangibles publicado en el Diario Oficial de la Federación el 11 de diciembre de 2023.

b) Cambios en el porcentaje de depreciación y amortización y en el valor de los activos ocasionado por deterioro.

Nada que manifestar

- c) Importe de los gastos capitalizados en el ejercicio, tanto financieros como de investigación y desarrollo.

Por lo que se refiere a los egresos por la ejecución de obra pública, la CEI no capitaliza el gasto, como Entidad Ejecutora, la obra pública que realiza se registra en "Bienes Inmuebles, Infraestructura y Construcciones en Proceso", no es propiedad de la CEI pertenece al Estado o en su caso a otras Dependencias con quienes se celebre convenio, por lo tanto una vez terminada la obra y entregada a la unidad operadora, se registra en gasto en la cuenta de Inversión Pública no Capitalizable y resultado de ejercicios anteriores, atendiendo al Acuerdo por el que se emiten la Reglas de Registro y Valuación del Patrimonio emitidas por el CONAC.

- d) Riesgos por tipo de cambio o tipo de interés de las inversiones financieras.
No aplica.

- e) Valor en el ejercicio de los bienes construidos por la entidad.
No aplica.

- f) Otras circunstancias de carácter significativo que afecten el activo, tales como bienes en garantía, señalados en embargos, litigios, títulos de inversiones entregadas en garantías, baja significativa del valor de inversiones financieras, etc.

No aplica.

- g) Desmantelamiento de Activos, procedimientos, implicaciones, efectos contables.

No aplica.

- h) Administración de activos; planeación con el objetivo de que el ente los utilice de manera más efectiva.

Nada que manifestar.

Se incluyen las explicaciones de las principales variaciones en el activo:

- a) Inversiones en valores.

No. Cuenta	Descripción	Inversión al 31 de diciembre de 2025
111.4.1.009	Banbajo, 36625853 0101I, Inversión 01G Ingresos Propios,	14,999,999
111.4.1.019	Banamex, 161785264, 01GC, Concentradora Inversión, Obra 161785264	13,819,432
111.4.1.021	Banamex, 8212820092, Inversión, F25, Ramo 28. Participaciones Federales 2025	5,697,820
	Suma	34,517,251

- b) Patrimonio de Organismos Descentralizados de Control Presupuestario Indirecto.
No aplica.

- c) Inversiones en empresas de participación mayoritaria.
No aplica.
- d) Inversiones en empresas de participación minoritaria.
No aplica.
- e) Patrimonio de Organismos Descentralizados de Control Presupuestario Directo, según corresponda.
No aplica.

8. Fideicomisos, Mandatos y Análogos

- a) Por ramo administrativo que los reporta.
No aplica.
- b) Enlistar los de mayor monto de disponibilidad, relacionando aquellos que conforman el 80% de las disponibilidades.
No aplica.

9. Reporte de la Recaudación

- a) Análisis del comportamiento de la recaudación correspondiente al 31 de diciembre de 2025.

Rubro de ingresos	Descripción	Estimado	Recaudado
41	Derechos por el Uso, Goce, Aprovechamiento o Explotación de Bienes de Dominio Público	14,846,156	23,760,091
43	Derechos por Prestación de Servicios	1,381,648	3,438,693
45	Accesorios de Derechos	-	1,754,249
51	Productos	474,730	5,784,006
61	Aprovechamientos	3,297,466	8,381,405
91	Transferencias	388,572,871	794,446,796
Totales		408,572,871	837,565,240

- b) Proyección de la recaudación e ingresos en el mediano plazo.

Rubro de ingresos	Descripción	Estimado	Modificado	Recaudado	Proyección de Recaudación
41	Derechos por el Uso, Goce, Aprovechamiento o Explotación de Bienes de Dominio Público	14,846,156	23,760,091	23,760,091	-
43	Derechos por Prestación de Servicios	1,381,648	3,438,693	3,438,693	-
45	Accesorios de Derechos	-	1,754,249	1,754,249	-
51	Productos	474,730	5,784,006	5,784,006	-
61	Aprovechamientos	3,297,466	8,381,405	8,381,405	-
91	Transferencias	388,572,871	912,099,812	794,446,796	117,653,016
Totales		408,572,871	955,218,256	837,565,240	117,653,016

10. Información sobre la Deuda y el Reporte Analítico de la Deuda

No aplica.

11. Calificaciones otorgadas

No aplica.

12. Proceso de Mejora

a) Principales Políticas de control interno.

La adecuación de las estructuras contables y presupuestales en el nuevo sistema contable-presupuestal SASiete y en el marco de la armonización contable, implicaron la modificación a los procesos de registro de las operaciones de la CEI.

b) Medidas de desempeño financiero, metas y alcance.

Se continúa trabajando en el cambio trascendental que es el proceso de armonización contable, para atender en tiempo y forma el nuevo esquema de la contabilidad gubernamental y generando así los beneficios en materia de información financiera, transparencia y rendición de cuentas.

13. Información por Segmentos

Nada que manifestar.

14. Eventos Posteriores al Cierre

Nada que manifestar.

15. Partes Relacionadas

No existen partes relacionadas que pudieran ejercer influencia significativa sobre la toma de decisiones financieras y operativas.

16. Responsabilidad Sobre la Presentación Razonable de la Información Contable

"Bajo protesta de decir verdad declaramos que los Estados Financieros y sus notas, son razonablemente correctos y son responsabilidad del emisor".

b) NOTAS DE DESGLOSE

I) NOTAS AL ESTADO DE ACTIVIDADES

Ingresos y Otros Beneficios

Ingresos de Gestión

1. Explicar aquellas cuentas de los rubros que integran los grupos de: Ingresos de Gestión; Participaciones, Aportaciones, Convenios, Incentivos Derivados de la Colaboración Fiscal, Fondos Distintos de Aportaciones, Transferencias, Asignaciones, Subsidios y Subvenciones, y Pensiones y Jubilaciones; y Otros Ingresos y Beneficios, que en lo individual representen el 15% o más del total del rubro al que corresponden.

(Pesos)				
No. cuenta	Descripción cuenta	Importe recaudado al 31 de diciembre de 2025	PORCENTAJE	EXPLICACIÓN DE CUENTAS 15% Ó MÁS
Ingresos y Otros Beneficios		837,565,240		
Ingresos de gestión		43,118,444		
414.0.0.000	Derechos	28,953,033		
414.1.0.000	Derechos por el Uso, Goce, Aprovechamiento o Explotación de Bienes de Dominio Público	23,760,091	82%	Ingresos por autorización de construcción en derecho de vía de carreteras estatales.
415.0.0.000	Productos	5,784,006	100%	
415.1.0.000	Productos	5,784,006	100%	Ingresos por intereses generados en cuentas bancarias de recursos disponibles
416.0.0.000	Aprovechamientos	8,381,405		
416.9.0.000	Otros Aprovechamientos	7,986,870	95%	Ingresos principalmente por recuperación de daños a las carreteras estatales y enajenación de bienes inservibles.
Participaciones, Aportaciones, Convenios, Incentivos Derivados de la Colaboración Fiscal, Fondos Distintos de Aportaciones, Transferencias, Asignaciones, Subsidios y Subvenciones y Pensiones y Jubilaciones		794,446,796		
422.0.0.000	Transferencias, Asignaciones, Subsidios y Subvenciones, y Pensiones y Jubilaciones	794,446,796	100%	

COMISIÓN ESTATAL DE INFRAESTRUCTURA DE QUERÉTARO

422.1.0.000	Transferencias y Asignaciones	794,446,796	100%	Ingreso de recursos para ejercer en gasto corriente y en obra pública.
-------------	-------------------------------	-------------	------	--

Gastos y Otras Pérdidas

1. Explicar aquellas cuentas de los rubros que integran los grupos de: Gastos de Funcionamiento; Transferencias, Subsidios y Otras Ayudas; Participaciones y Aportaciones; Intereses, Comisiones y Otros Gastos de la Deuda Pública; Otros Gastos y Perdidas Extraordinarias, así como Inversión Pública, que en lo individual representen el 15% o más del total de los gastos del rubro al que corresponden.

(Pesos)

MONTO TOTAL DE GASTOS	724,912,637
-----------------------	-------------

No. CUENTA	DESCRIPCIÓN CUENTA	MONTO INDIVIDUAL	PORCENTAJE	EXPLICACIÓN DE CUENTAS 15% O MÁS
511.0.0.000	Servicios Personales	221,987,830		
511.1.0.000	Remuneraciones al Personal de Carácter Permanente	93,505,511	42%	Erogación de sueldos de personal activo.
511.3.0.000	Remuneraciones Adicionales y Especiales	40,643,066	18%	
511.5.0.000	Otras Prestaciones Sociales y Económicas	37,931,901	17%	Erogaciones por concepto de Despensa y subsidio ISR principalmente
512.0.0.000	Materiales y Suministros	124,471,779		
512.3.0.000	Materias Primas y Materiales de Producción y Comercialización	56,015,179	45%	Erogación por adquisición de materiales para mantenimiento de carreteras.
512.4.0.000	Materiales y Artículos de Construcción y de Reparación	22,402,924	18%	Registro de gasto de materiales para mantenimiento de carreteras.
512.6.0.000	Combustibles, Lubricantes y Aditivos	26,788,625	22%	Adquisición de gasolina y diésel para uso de vehículos y maquinaria de la CEI.
513.0.0.000	Servicios Generales	84,587,435		
513.3.0.000	Servicios Profesionales, Científicos y Técnicos y Otros Serv	33,282,144	39%	Erogación por servicios profesionales, de vigilancia y publicación de licitaciones.
513.6.0.000	Servicios de Comunicación Social y Publicidad	28,043,515	33%	
524.0.0.000	Ayudas Sociales	4,762,577		
524.2.0.000	Becas	4,762,577	100%	Erogación por pago de becas a hijos de trabajadores de la CEI.
525.0.0.000	Pensiones y Jubilaciones	73,518,557		
525.1.0.000	Pensiones	22,687,543	31%	Pago de personal pensionado
525.2.0.000	Jubilaciones	50,591,634	69%	Pago de personal jubilado

551.0.0.000	Estimaciones, Depreciaciones, Deterioros, Obsolescencia y Amortizaciones	22,389,951.15		
551.5.0.000	Depreciación de Bienes Muebles	22,090,298	99%	Registro depreciación de bienes muebles.
561.0.0.000	Inversión Pública no Capitalizable	193,194,507.48		
561.1.0.000	Construcción en Bienes no Capitalizable	193,194,507	100%	Transferencia de obra en proceso por término y entrega a la unidad operadora a través de acta de entrega recepción.

II) NOTAS AL ESTADO DE SITUACIÓN FINANCIERA

Activo

Efectivo y equivalentes

1. En este apartado se informa el tipo y monto de los fondos con afectación específica al 31 de diciembre de 2025.

(Pesos)

FONDOS CON AFECTACIÓN ESPECÍFICA:	TIPO	MONTO
BanBajo, 40022675 0101, Obra, (Reintegros) 40022675 0101	Estatad	0.16
Banamex, 8061494, 01GC, INGRESOS PROPIOS (CONVENIOS), Obra, CESPQ-2 8061494	Estatad	22.43
Banamex, 4134819, Y12 RAMO 33 FAFEF 2025, Obra, GS-4134819	Federal	331,279.13
Banamex, 5679703, F250064, Ramo 28. Participaciones Federales 2025 (Convenios), Obra, CESPQ1 2025 - 5679703	Estatad	417.28
BanBajo, 47310255 0101, Penas Convencionales 2025	Estatad	0.02
BanBajo, 47504840 0101, F25 PARTICIPACIONES 2025, Obra, GS- 47504840 0101	Estatad	2.17
BanBajo, 48550347 0101, F250071, Ramo 28. Incentivos de Colaboración 2025, Obra, GS- 48550347 0101	Estatad	7.58
Banamex, 8501336 , 01GC Ingresos Propios (Convenios), Obra, UTEQ 8501336	Estatad	259.58
BanBajo 49901788 0101, 01GC Ingresos Propios (Convenios), Obra, UTEQ 49901788 0101	Estatad	505,408.13
Subtotal		837,396.48
OTRAS CUENTAS:	TIPO	MONTO
Banorte, 568021851, CC, (Nómina)	Estatad	6,738.18
BBVA Bancomer, 108039488, CC, (Nómina)	Estatad	5,929.62
BBVA Bancomer, 446276741, CC, (Impuestos)	Estatad	21,000.00
Banamex, 5541457, 01G, Ingresos Propios, CC, Incapacidades	Estatad	11,290.10

COMISIÓN ESTATAL DE INFRAESTRUCTURA DE QUERÉTARO

Bancomer, 113467104, CC, (Fondos y Viáticos)	Estatal	1,027.00
BanBajío, 28730398 0101, CC, (Becas)	Estatal	4,537.94
Banamex, 3930992, 01G, Ingresos Propios	Estatal	5,886,089.47
BANBAJIO, 36625853 0101, 01G INGRESOS PROPIOS	Estatal	5,007.84
BanBajío, 39512215 0101 01G Cuenta referenciada	Estatal	5,011.58
BanBajío, 40577462 0101, Ban Bajío, CC, (Nómina)	Estatal	1.42
Banamex, 1451902, F25Ramo 28. Participaciones Federales 2025	Estatal	5,234.10
Banco Azteca, 01720184689183, 01G Ingresos Propios	Estatal	2,522,649.21
BanBajío, 49148851 0101 01G Cuenta referenciada (2)	Estatal	22,710.06
	Subtotal	8,497,226.52
INVERSIONES TEMPORALES		
	TIPO	MONTO
Banbajío, 36625853 01011, Inversión 01G Ingresos Propios,	Inversión a 28 días	14,999,999.34
Banamex, 161785264, 01GC, Concentradora Inversión, Obra 161785264	Inversión disposición diaria	13,819,431.58
Banamex, 8212820092, Inversión, F25, Ramo 28. Participaciones Federales 2025	Inversión disposición diaria	5,697,819.98
	Subtotal	34,517,250.90
FONDOS FIJOS DE CAJA		
	TIPO	MONTO
Fondos Fijos de Caja	Estatal	-
	Subtotal	-
	Total	43,851,873.90

Derechos a recibir efectivo o equivalentes y bienes o servicios a recibir:

- Corresponde integrar en este apartado por tipo de contribución, los montos al 31 de diciembre de 2025 que se encuentren pendientes de cobro y por recuperar de hasta cinco ejercicios anteriores. Asimismo, se informa los montos sujetos a algún tipo de juicio con una antigüedad mayor a cinco ejercicios anteriores y la factibilidad de cobro:

(Pesos)

CONTRIBUCIÓN PENDIENTE DE COBRO Y DE RECUPERAR HASTA POR CINCO EJERCICIOS:	TIPO	MONTO	MONTO SUJETO A JUICIO MAYOR A CINCO EJERCICIOS	FACTIBILIDAD DE COBRO
IMPUESTOS	NO APLICA			
CUOTAS Y APORTACIONES DE SEGURIDAD	NO APLICA			
CONTRIBUCIONES DE MEJORAS	NO APLICA			
DERECHOS	NO APLICA			
PRODUCTOS	NO APLICA			
APROVECHAMIENTOS	NO APLICA			
INGRESOS POR VENTAS DE BIENES Y SERVICIOS	NO APLICA			
PARTICIPACIONES Y APORTACIONES	NO APLICA			
TRANSFERENCIAS, ASIGNACIONES, SUBSIDIOS Y OTRAS AYUDAS	NO APLICA			
TOTAL			\$ 0.00	

3. Se informa de manera agrupada, el monto al 31 de diciembre de 2025 de los derechos a recibir efectivo y equivalentes (excepto cuentas por cobrar de contribuciones e inversiones financieras) en una desagregación por su vencimiento en días a 90, 180, menor o igual a 365 y mayor a 365. Adicionalmente se informa de las características cualitativas relevantes que les afectan a estas cuentas:

(Pesos)

DERECHOS A RECIBIR EFECTIVO O EQUIVALENTES (excepto cuentas por cobrar de contribuciones e inversiones financieras):	MONTO	CARACTERÍSTICAS CUALITATIVAS
--	-------	------------------------------

a) Menor o igual a 90 días

CUENTAS POR COBRAR	0	
DEUDORES DIVERSOS POR COBRAR	0	
DEUDORES POR ANTICIPOS DE LA TESORERÍA	0	
PRESTAMOS OTORGADOS	0	
OTROS DERECHOS A RECIBIR EFECTIVO	0	
Sub-Total	0	

b) Mayor a 90 días y menor o igual a 180 días

CUENTAS POR COBRAR	0	
DEUDORES DIVERSOS POR COBRAR	0	

COMISIÓN ESTATAL DE INFRAESTRUCTURA DE QUERÉTARO

DEUDORES POR ANTICIPOS DE LA TESORERÍA	0	
PRESTAMOS OTORGADOS	0	
OTROS DERECHOS A RECIBIR EFECTIVO		
Sub-Total	0	

c) Mayor a 180 días y menor o igual a 365 días

CUENTAS POR COBRAR	0	
DEUDORES DIVERSOS POR COBRAR	0	
DEUDORES POR ANTICIPOS DE LA TESORERÍA	0	
PRESTAMOS OTORGADOS	0	
OTROS DERECHOS A RECIBIR EFECTIVO	0	
Sub-Total	0	

d) Mayor a 365 días

DOCUMENTOS POR COBRAR	0	
DEUDORES DIVERSOS	0	
PRESTAMOS OTORGADOS	0	
OTROS DERECHOS A RECIBIR EFECTIVO	0	
Sub-Total	0	
TOTAL	0	

Se informa de manera agrupada, el monto al 31 de diciembre de 2025, de los derechos a recibir bienes o servicios (excepto cuentas por cobrar de contribuciones e inversiones financieras) en una desagregación por su vencimiento en días a 90, 180, menor o igual a 365 y mayor a 365. Adicionalmente se informa de las características cualitativas relevantes que les afectan a estas cuentas:

(Pesos)

DERECHOS A RECIBIR BIENES O SERVICIOS (excepto cuentas por cobrar de contribuciones e inversiones financieras):	MONTO	CARACTERÍSTICAS CUALITATIVAS
a) Menor o igual a 90 días		
ANTICIPO A PROVEEDORES POR ADQUISICIÓN DE BIENES Y PRESTACIÓN DE SERVICIOS	7,225.00	Por la recepción de servicios.
ANTICIPO A PROVEEDORES POR ADQUISICIÓN DE BIENES INMUEBLES Y MUEBLES	0	
ANTICIPO A PROVEEDORES POR ADQUISICIÓN DE BIENES	0	

INTANGIBLES		
ANTICIPO A CONTRATISTAS POR OBRAS PUBLICAS	49,367,096.86	Se adjunta reporte de la integración de este saldo líneas abajo.
OTROS DERECHOS A RECIBIR BIENES O SERVICIOS	0	
Sub-Total	49,374,321.86	

b) Mayor a 90 días y menor o igual a 180 días

ANTICIPO A PROVEEDORES POR ADQUISICIÓN DE BIENES Y PRESTACIÓN DE SERVICIOS	0	
ANTICIPO A PROVEEDORES POR ADQUISICIÓN DE BIENES INMUEBLES Y MUEBLES	0	
ANTICIPO A PROVEEDORES POR ADQUISICIÓN DE BIENES INTANGIBLES	0	
ANTICIPO A CONTRATISTAS POR OBRAS PUBLICAS	0	
OTROS DERECHOS A RECIBIR BIENES O SERVICIOS	0	
Sub-Total	0.00	

c) Mayor a 180 días y menor o igual a 365 días

ANTICIPO A PROVEEDORES POR ADQUISICIÓN DE BIENES Y PRESTACIÓN DE SERVICIOS	0	
ANTICIPO A PROVEEDORES POR ADQUISICIÓN DE BIENES INMUEBLES Y MUEBLES	0	
ANTICIPO A PROVEEDORES POR ADQUISICIÓN DE BIENES INTANGIBLES	0	
ANTICIPO A CONTRATISTAS POR OBRAS PUBLICAS	0	
OTROS DERECHOS A RECIBIR BIENES O SERVICIOS	0	
Sub-Total	0.00	

d) Mayor a 365 días

ANTICIPO A PROVEEDORES POR ADQUISICIÓN DE BIENES Y PRESTACIÓN DE SERVICIOS	0	
ANTICIPO A PROVEEDORES POR ADQUISICIÓN DE BIENES INMUEBLES Y MUEBLES	0	
ANTICIPO A PROVEEDORES POR ADQUISICIÓN DE BIENES INTANGIBLES	0	
ANTICIPO A CONTRATISTAS POR OBRAS PUBLICAS	0	
OTROS DERECHOS A RECIBIR BIENES O SERVICIOS	0	

COMISIÓN ESTATAL DE INFRAESTRUCTURA DE QUERÉTARO

Sub-Total	0.00	
TOTAL	49,374,321.86	

Integración de la cuenta 113.4.1.000 Anticipo a Contratistas por Obras Públicas en Bienes de Dominio Público a Corto Plazo, al 31 de diciembre de 2025.

No. OBRA	NOMBRE DE OBRA	FUENTE DE FINANCIAMIENTO	TOTAL
2015-01131	PAVIMENTACIÓN DE CAMINO EN JALPAN DE SERRA (PAVIMENTACIÓN Y MODERNIZACIÓN DE CAMINO PUERTO DE ANIMAS-LA MOHONERA, KM 4+515 AL KM 7+000, MPO. JALPAN DE SERRA, QRO.)	89K RAMO 23 CONTINGENCIA ECONOMICA 2015	566,503
2024-CEI002	CONSTRUCCIÓN DE CENTRO DE ATENCIÓN INFANTIL Y ÁREA DE ATENCIÓN INTEGRAL A MPL EN EL CENTRO PENITENCIARIO CP2 FEMENIL, SAN JOSÉ EL ALTO, QRO.	01GC CONVENIO	2,804,500
2025-00301	CONSTRUCCIÓN DE MERCADO GASTRONÓMICO Y ARTESANAL SEGUNDA ETAPA, CABECERA MUNICIPAL PINAL DE AMOLES, QRO.	Y12 RAMO 33 FAFEF 2025	864,079
2025-00544	MEJORAMIENTO DE VARIAS CALLES DE LA COLONIA LOS SAUCES, QUERÉTARO, QRO. (SEGUNDA ETAPA)	Y12 RAMO 33 FAFEF 2025	2,150,620
2025-00599	CONSTRUCCIÓN DE PUENTE EN C.E. 110 EN LA COMUNIDAD DE NOGALES (TRABAJOS DE CONTINGENCIA), MUNICIPIO DE TOLIMÁN, QRO.	Y12 RAMO 33 FAFEF 2025	1,952,895
2025-00666	REHABILITACIÓN DE CALLE PRINCIPAL EN LA COMUNIDAD DE EL QUIRINO, MUNICIPIO DE ARROYO SECO, QRO.	Y12 RAMO 33 FAFEF 2025	418,153
2025-00685	CONSTRUCCIÓN DE BANQUETAS DEL BARRIO DE SAN NICOLÁS A LA SALDIVEÑA, MUNICIPIO DE JALPAN DE SERRA, QRO.	Y12 RAMO 33 FAFEF 2025	586,664
2025-00778	RECONSTRUCCIÓN DE DISTINTOS CAMINOS EN EL MUNICIPIO DE SAN JOAQUÍN, QRO.	F250073 RAMO 28. INCENTIVOS DE COLABORACIÓN 2025 (EXCEDENTES)	1,526,774
2025-00795	REHABILITACIÓN DE C.E. 200 DEL KM 20+800 AL ENTRONQUE CON LA C.E. 100, MUNICIPIOS DE EL MARQUÉS Y COLÓN, QRO.	F250073 RAMO 28. INCENTIVOS DE COLABORACIÓN 2025 (EXCEDENTES)	5,773,550
2025-00799	REHABILITACIÓN Y RECONSTRUCCIÓN DE DISTINTOS CAMINOS EN EL MUNICIPIO DE JALPAN DE SERRA, QRO.	F250073 RAMO 28. INCENTIVOS DE COLABORACIÓN 2025 (EXCEDENTES)	6,922,176
2025-00800	REHABILITACIÓN Y RECONSTRUCCIÓN DE DISTINTOS CAMINOS EN EL MUNICIPIO DE LANDA DE MATAMOROS, QRO.	F250073 RAMO 28. INCENTIVOS DE COLABORACIÓN 2025 (EXCEDENTES)	2,194,834
2025-00801	REHABILITACIÓN Y RECONSTRUCCIÓN DE DISTINTOS CAMINOS EN EL MUNICIPIO DE TOLIMÁN, QRO.	F250073 RAMO 28. INCENTIVOS DE COLABORACIÓN 2025 (EXCEDENTES)	1,699,142
2025-00802	REHABILITACIÓN Y RECONSTRUCCIÓN DE DISTINTOS CAMINOS EN EL MUNICIPIO DE PINAL DE AMOLES, QRO.	F250073 RAMO 28. INCENTIVOS DE COLABORACIÓN 2025 (EXCEDENTES)	7,055,985

COMISIÓN ESTATAL DE INFRAESTRUCTURA DE QUERÉTARO

No. OBRA	NOMBRE DE OBRA	FUENTE DE FINANCIAMIENTO	TOTAL
2025-00803	REHABILITACIÓN Y RECONSTRUCCIÓN DE DISTINTOS CAMINOS EN EL MUNICIPIO DE ARROYO SECO, QRO.	F250073 RAMO 28. INCENTIVOS DE COLABORACIÓN 2025 (EXCEDENTES)	3,053,563
2025-00804	REHABILITACIÓN Y RECONSTRUCCIÓN DE DISTINTOS CAMINOS EN EL MUNICIPIO DE PEÑAMILLER, QRO.	F250073 RAMO 28. INCENTIVOS DE COLABORACIÓN 2025 (EXCEDENTES)	3,497,240
2025-00818	REHABILITACIÓN DE C.E. 100, TRAMO TIERRA DURA - AJUCHITLÁN, MUNICIPIO DE COLÓN, QRO.	F250073 RAMO 28. INCENTIVOS DE COLABORACIÓN 2025 (EXCEDENTES)	2,858,181
2025-00827	REHABILITACIÓN Y RECONSTRUCCIÓN DE DISTINTOS CAMINOS EN EL MUNICIPIO DE SAN JOAQUÍN, QRO.	F250073 RAMO 28. INCENTIVOS DE COLABORACIÓN 2025 (EXCEDENTES)	2,895,547
2025-CEI001	BANCO DE ARMAS DE LA COMISIÓN ESTATAL DEL SISTEMA PENITENCIARIO	1525280061 RAMO 28. PARTICIPACIONES FEDERALES 2025 (CONVENIOS)	1,962,611
2025-CEI002	REMDELACIÓN DE SANITARIOS MÓDULO "K", UNIVERSIDAD TECNOLÓGICA DE QUERÉTARO, QRO.	01GC INGRESOS PROPIOS (CONVENIOS)	389,860
2025-CEI003	ADECUACIÓN PARA CONTROL DE ACCESOS VEHICULAR Y PEATONAL EN UTEQ	01GC INGRESOS PROPIOS (CONVENIOS)	194,222
Total general			49,367,095.82

Inventarios

4. Se clasifican como bienes disponibles para su transformación, aquellos que se encuentran dentro de la cuenta de inventarios. En esta nota, se informa del sistema de conteo y el método de valuación aplicado a los inventarios, así como la conveniencia de su aplicación dada la naturaleza de los mismos. Adicionalmente se revela el impacto en la información financiera por cambios en el método o sistema:

CUENTA DE INVENTARIO DE ARTÍCULOS DE TRANSFORMACIÓN Y/O ELABORACIÓN	SISTEMA DE COSTEO	MÉTODO DE VALUACIÓN	CONVENIENCIA DEL MÉTODO	IMPACTO FINANCIERO POR CAMBIO DE MÉTODO
INVENTARIO DE MERCANCIAS PARA VENTA	NO APLICA			
INVENTARIO DE MERCANCIAS TERMINADAS	NO APLICA			
INVENTARIO DE MERCANCIAS EN PROCESO DE ELABORACIÓN	NO APLICA			
INVENTARIO DE MATERIAS PRIMAS, MATERIALES Y SUMINISTROS PARA PRODUCCIÓN	NO APLICA			
BIENES EN TRANSITO	NO APLICA			

Almacenes

5. De la cuenta de almacén se informa acerca del método de valuación, así como la conveniencia de su aplicación. Adicionalmente, se revela el impacto en la información financiera por cambios en el método:

CUENTA DE ALMACÉN	MÉTODO DE VALUACIÓN	CONVENIENCIA DEL MÉTODO	IMPACTO FINANCIERO POR CAMBIO DE MÉTODO
MATERIALES DE ADMINISTRACIÓN, EMISIÓN DE DOCUMENTOS Y ARTÍCULOS OFICIALES	Primeras entradas, primeras salidas (PEPS), cuidando que el registro de las entradas y salidas de materiales se registran ambas a costo histórico.	Se reflejan en cuentas patrimoniales y presupuestales el mismo costo (costo histórico), debido a que no se determina costo de lo vendido.	Ninguno
ALIMENTOS Y UTENSILIOS	Primeras entradas, primeras salidas (PEPS), cuidando que el registro de las entradas y salidas de materiales se registran ambas a costo histórico.	Se reflejan en cuentas patrimoniales y presupuestales el mismo costo (costo histórico), debido a que no se determina costo de lo vendido.	Ninguno
MATERIALES Y ARTÍCULOS DE CONSTRUCCIÓN Y DE REPARACIÓN	Primeras entradas, primeras salidas (PEPS), cuidando que el registro de las entradas y salidas de materiales se registran ambas a costo histórico.	Se reflejan en cuentas patrimoniales y presupuestales el mismo costo (costo histórico), debido a que no se determina costo de lo vendido.	Ninguno
PRODUCTOS QUÍMICOS, FARMACÉUTICOS Y DE LABORATORIO	Primeras entradas, primeras salidas (PEPS), cuidando que el registro de las entradas y salidas de materiales se registran ambas a costo histórico.	Se reflejan en cuentas patrimoniales y presupuestales el mismo costo (costo histórico), debido a que no se determina costo de lo vendido.	Ninguno
COMBUSTIBLES, LUBRICANTES Y ADITIVOS	Primeras entradas, primeras salidas (PEPS), cuidando que el registro de las entradas y salidas de materiales se registran ambas a costo histórico.	Se reflejan en cuentas patrimoniales y presupuestales el mismo costo (costo histórico), debido a que no se determina costo de lo vendido.	Ninguno
VESTUARIO, BLANCOS, PRENDAS DE PROTECCIÓN Y ARTÍCULOS DEPORTIVOS	Primeras entradas, primeras salidas (PEPS), cuidando que el registro de las entradas y salidas de materiales se registran ambas a costo histórico.	Se reflejan en cuentas patrimoniales y presupuestales el mismo costo (costo histórico), debido a que no se determina costo de lo vendido.	Ninguno
MATERIALES Y SUMINISTROS DE SEGURIDAD	Primeras entradas, primeras salidas (PEPS), cuidando que el registro de las entradas y salidas de materiales se registran ambas a costo histórico.	Se reflejan en cuentas patrimoniales y presupuestales el mismo costo (costo histórico), debido a que no se determina costo de lo vendido.	Ninguno
HERRAMIENTAS, REFACCIONES Y ACCESORIOS MENORES PARA CONSUMO	Primeras entradas, primeras salidas (PEPS), cuidando que el registro de las entradas y salidas de materiales se	Se reflejan en cuentas patrimoniales y presupuestales el mismo costo (costo histórico), debido a que no se	Ninguno

CUENTA DE ALMACÉN	MÉTODO DE VALUACIÓN	CONVENIENCIA DEL MÉTODO	IMPACTO FINANCIERO POR CAMBIO DE MÉTODO
	registran ambas a costo histórico.	determina costo de lo vendido.	

Inversiones Financieras

6. De la cuenta de inversiones financieras, que considera los Fideicomisos, Mandatos y Contratos Análogos, se informa de éstos, los recursos asignados por tipo, monto al 31 de diciembre de 2025 y características significativas que tengan o puedan tener alguna incidencia en las mismas:

(Pesos)

FIDEICOMISOS, MANDATOS Y CONTRATOS ANÁLOGOS	TIPO	MONTO	CARACTERÍSTICAS SIGNIFICATIVAS
FIDEICOMISOS, MANDATOS Y CONTRATOS ANÁLOGOS DEL PODER EJECUTIVO	NO APLICA		
FIDEICOMISOS, MANDATOS Y CONTRATOS ANÁLOGOS DEL PODER LEGISLATIVO	NO APLICA		
FIDEICOMISOS, MANDATOS Y CONTRATOS ANÁLOGOS DEL PODER JUDICIAL	NO APLICA		
FIDEICOMISOS, MANDATOS Y CONTRATOS ANÁLOGOS PÚBLICOS NO EMPRESARIALES Y NO FINANCIEROS	NO APLICA		
FIDEICOMISOS, MANDATOS Y CONTRATOS ANÁLOGOS PÚBLICOS EMPRESARIALES Y NO FINANCIEROS	NO APLICA		
FIDEICOMISOS, MANDATOS Y CONTRATOS ANÁLOGOS PÚBLICOS FINANCIEROS	NO APLICA		
FIDEICOMISOS, MANDATOS Y CONTRATOS ANÁLOGOS DE ENTIDADES FEDERATIVAS	NO APLICA		
FIDEICOMISOS, MANDATOS Y CONTRATOS ANÁLOGOS DE MUNICIPIOS	NO APLICA		
FIDEICOMISOS, MANDATOS Y CONTRATOS ANÁLOGOS DE EMPRESAS PRIVADAS Y PARTICULARES	NO APLICA		
TOTAL		\$ 0.00	

7. Se informa de las inversiones financieras, los saldos al 31 de diciembre de 2025 de:

(Pesos)

CONCEPTO	SALDO
PARTICIPACIONES Y APORTACIONES DE CAPITAL	NO APLICA
INVERSIONES A LARGO PLAZO	NO APLICA
TÍTULOS Y VALORES A LARGO PLAZO EN EL SECTOR EXTERNO	NO APLICA
TOTAL	\$ 0.00

Bienes Muebles, Inmuebles e Intangibles

8. Se informa del rubro de Bienes Muebles al 31 de diciembre de 2025, el monto, la depreciación del ejercicio y la acumulada, el método de depreciación, tasas aplicadas y los criterios de aplicación de los mismos. Asimismo, se informa de las características significativas del estado en que se encuentran los activos.

COMISIÓN ESTATAL DE INFRAESTRUCTURA DE QUERÉTARO

(Pesos)

CUENTA DE BIENES MUEBLES	COSTO DE ADQUISICIÓN	MONTO DE DEPRECIACIÓN DEL EJERCICIO	MONTO DE DEPRECIACIÓN ACUMULADA	MÉTODO DE DEPRECIACIÓN	TASA APLICADA	CRITERIO DE APLICACIÓN	CARACTERÍSTICAS SIGNIFICATIVAS DEL ESTADO EN QUE ENCUENTRAN
MOBILIARIO Y EQUIPO DE ADMINISTRACIÓN	9,557,608	77,890	8,681,626	Línea recta	10%	Bienes adquiridos a partir del 1o de enero de 2013 y acuerdo 2 del acta número CACQRO/002/2021 de la Tercera Sesión del Consejo de Armonización Contable de fecha 27 de diciembre de 2021.	Buen estado
MOBILIARIO Y EQUIPO EDUCACIONAL Y RECREATIVO	536,077	36,883	478,288	Línea recta	33%		Regular estado
EQUIPO E INSTRUMENTAL MEDICO Y DE LABORATORIO	3,109,526	53,339	2,984,212	Línea recta	20%		Buen estado
EQUIPO DE TRANSPORTE	91,493,048	3,093,159	71,388,876	Línea recta	20%		Buen estado
EQUIPO DE DEFENSA Y SEGURIDAD	0	0	0				
MAQUINARIA, OTROS EQUIPOS Y HERRAMIENTAS	190,597,328	8,269,513	157,311,402	Línea recta	20%		Buen estado
ACTIVOS BIOLÓGICOS	0	0	0				
TOTAL	295,293,588	11,530,784	240,844,405				

Conciliación del importe reflejado en la cuenta de 551.0.0.000 Estimaciones, Depreciaciones, Deterioros, Obsolescencia y Amortizaciones y la variación reflejada en el rubro Depreciación, Deterioro y Amortización Acumulada de Bienes en el Estado de Cambios en la Situación Financiera y Estado Analítico del Activo.

Concepto	No. Cuenta contable	Descripción cuenta contable	Importe al 31 de diciembre de 2025	Concepto / Estado Financiero
MÁS	551.0.0.000	Estimaciones, Depreciaciones, Deterioros, Obsolescencia y Amortizaciones	22,389,951	Balanza de comprobación y Estado de Actividades
MENOS	551.1.0.000	Estimaciones de Pérdida por Deterioro de Activos Circulantes	-	Balanza de comprobación y auxiliares
MENOS	551.8.0.000	Disminución de Bienes por pérdida, obsolescencia y deterioro	218,032	Balanza de comprobación y auxiliares
IGUAL:	551.5.0.000 y 551.7.0.000	Depreciación de Bienes Muebles y Amortización de Activos Intangibles	22,171,919	Depreciación del ejercicio - Balanza de comprobación
MÁS	126.3.0.000	Depreciación Acumulada de bienes muebles	-	Depreciación de bienes adquiridos antes del ejercicio 2013 - Registros auxiliares
MENOS	126.3.0.000	Depreciación Acumulada de bienes muebles por bajas de activo	10,559,516	Cargos acumulados por baja de bienes - Registros auxiliares
TOTAL:			11,612,403	Variación reflejada en el Estado de Cambios en la Situación Financiera y Estado Analítico del Activo

COMISIÓN ESTATAL DE INFRAESTRUCTURA DE QUERÉTARO

Se informa la integración de la cuenta 123.5. Construcciones en Proceso en Bienes de Dominio Público al 31 de diciembre de 2025.

No. obra	Nombre obra	No. Cuenta	Nombre de cuenta	Importe
2024-00172	MEJORAMIENTO DE VARIAS CALLES DE LA COLONIA BOLAÑOS, QUERÉTARO, QRO.	123.5.4.000	División de Terrenos y Construcción de Obras de Urbanización en Proceso	5,785,609
2024-CEI002	CONSTRUCCIÓN DE CENTRO DE ATENCIÓN INFANTIL Y ÁREA DE ATENCIÓN INTEGRAL A MPL EN EL CENTRO PENITENCIARIO CP2 FEMENIL, SAN JOSÉ EL ALTO, QRO.	123.5.2.000	Edificación no Habitacional en Proceso	8,653,186
2024-CEI003	CONSTRUCCIÓN DE ALMACÉN, ACCESO Y ADECUACIONES AL INTERIOR DE LAS INSTALACIONES DEL CENTRO DE EVALUACIÓN Y CONTROL DE CONFIANZA DEL ESTADO DE QUERÉTARO.	123.5.2.000	Edificación no Habitacional en Proceso	8,060,884
2025-00170	MEJORAMIENTO DE VARIAS CALLES DE LA COLONIA SAN ISIDRO EL ALTO, QUERÉTARO, QRO.	123.5.4.000	División de Terrenos y Construcción de Obras de Urbanización en Proceso	6,706,082
2025-00182	MEJORAMIENTO DE CALLE MIGUEL HIDALGO Y DESALOJO PLUVIAL EN COLONIA INFONAVIT SAN ISIDRO, SAN JUAN DEL RÍO, QRO. (SEGUNDA ETAPA)	123.5.4.000	División de Terrenos y Construcción de Obras de Urbanización en Proceso	8,197,451
2025-00278	MEJORAMIENTO DE CALLE RUBÍ EN LA COLONIA PRADOS DEL MIRADOR, QUERÉTARO, QRO.	123.5.4.000	División de Terrenos y Construcción de Obras de Urbanización en Proceso	5,851,865
2025-00301	CONSTRUCCIÓN DE MERCADO GASTRONÓMICO Y ARTESANAL SEGUNDA ETAPA, CABECERA MUNICIPAL PINAL DE AMOLES, QRO.	123.5.2.000	Edificación no Habitacional en Proceso	2,452,977
2025-00384	MODERNIZACIÓN DE CAMINO DE LA COMUNIDAD DE DERRAMADERO DE BUCARELI A PUERTO DE DERRAMADERO, MUNICIPIO DE PINAL DE AMOLES, QRO.	123.5.5.000	Construcción de Vías de Comunicación en Proceso	5,045,959
2025-00386	MEJORAMIENTO DE CALLE MARGARITAS, EN LA COLONIA JARDINES DE QUERÉTARO, QRO.	123.5.4.000	División de Terrenos y Construcción de Obras de Urbanización en Proceso	9,200,393
2025-00474	MEJORAMIENTO DE CAMINO APARTADERO - EL NARANJO, MUNICIPIO DE SAN JOAQUÍN, QRO.	123.5.5.000	Construcción de Vías de Comunicación en Proceso	9,494,845
2025-00544	MEJORAMIENTO DE VARIAS CALLES DE LA COLONIA LOS SAUCES, QUERÉTARO, QRO. (SEGUNDA ETAPA)	123.5.4.000	División de Terrenos y Construcción de Obras de Urbanización en Proceso	7,331,463
2025-00599	CONSTRUCCIÓN DE PUENTE EN C.E. 110 EN LA COMUNIDAD DE NOGALES (TRABAJOS DE CONTINGENCIA), MUNICIPIO DE TOLIMÁN, QRO.	123.5.5.000	Construcción de Vías de Comunicación en Proceso	20,044,733
2025-00644	REHABILITACIÓN DE ANDADOR EN LA COMUNIDAD DE SAN JUANICO, MUNICIPIO DE PEÑAMILLER, QRO.	123.5.4.000	División de Terrenos y Construcción de Obras de Urbanización en Proceso	8,144,441
2025-00666	REHABILITACIÓN DE CALLE PRINCIPAL EN LA COMUNIDAD DE EL QUIRINO, MUNICIPIO DE ARROYO SECO, QRO.	123.5.4.000	División de Terrenos y Construcción de Obras de Urbanización en Proceso	1,567,441
2025-00685	CONSTRUCCIÓN DE BANQUETAS DEL BARRIO DE SAN NICOLÁS A LA SALDIVEÑA, MUNICIPIO DE JALPAN DE SERRA, QRO.	123.5.4.000	División de Terrenos y Construcción de Obras de Urbanización en Proceso	1,900,544
2025-00778	RECONSTRUCCIÓN DE DISTINTOS CAMINOS EN EL MUNICIPIO DE SAN JOAQUÍN, QRO.	123.5.5.000	Construcción de Vías de Comunicación en Proceso	2,495,389
2025-CEI001	BANCO DE ARMAS DE LA COMISIÓN ESTATAL DEL SISTEMA PENITENCIARIO	123.5.2.000	Edificación no Habitacional en Proceso	3,064,713
2025-CEI002	REMODELACIÓN DE SANITARIOS MÓDULO "K", UNIVERSIDAD TECNOLÓGICA DE QUERÉTARO, QRO.	123.5.2.000	Edificación no Habitacional en Proceso	478,658
				114,476,633

9. Se informa de manera agrupada por cuenta, los rubros de activos intangibles y diferidos, su monto al 31 de diciembre de 2025 y naturaleza, amortización del ejercicio, amortización acumulada, tasa y método aplicados:

(Pesos)

CUENTA DE ACTIVOS INTANGIBLES	MONTO	NATURALEZA	AMORTIZACIÓN ACUMULADA DEL EJERCICIO	AMORTIZACIÓN ACUMULADA	TASA APLICADA	MÉTODO APLICADO
SOFTWARE	1,019,129	Sistema informático contable-presupuestal, sistema para control de estimaciones, software protección de servidores, software activación conmutador, SQL, licencias windows y software diagnóstico electromecánico.	40,269	943,434	12.50%	Línea recta
PATENTES, MARCAS Y DERECHOS	-		-	-		
CONCESIONES Y FRANQUICIAS	-		-	-		
LICENCIAS	330,819	Microsoft windows, OPUS21 Y OPUS 2024.	41,353	120,059	12.50%	Línea recta
OTROS ACTIVOS INTANGIBLES	-		-	-		
TOTAL	1,349,948		81,621	1,063,492		

Estimaciones y deterioros

10. Se informa los criterios utilizados para la determinación de las estimaciones:

CUENTA	CRITERIOS UTILIZADOS PARA LA DETERMINACIÓN DE LAS ESTIMACIONES
ESTIMACIONES POR PÉRDIDAS DE CUENTAS INCOBRABLES DE DOCUMENTOS POR COBRAR	Debido a la naturaleza de los ingresos que percibe el organismo, que provienen de Gobierno del Estado y de ingresos propios, no se generan cuentas por cobrar, por tal motivo no se hacen estimaciones de cuentas incobrables.
ESTIMACIONES POR PÉRDIDAS DE CUENTAS INCOBRABLES DE DEUDORES DIVERSOS	
ESTIMACIONES POR PÉRDIDA DE CUENTAS INCOBRABLES DE INGRESOS POR COBRAR	
ESTIMACIONES POR PÉRDIDA DE CUENTAS INCOBRABLES DE PRESTAMOS OTORGADOS	
ESTIMACIONES POR PÉRDIDA DE OTRAS CUENTAS INCOBRABLES	Debido a que existe un anticipo a contratista correspondiente al ejercicio 2015 pendiente de amortizar por la cantidad de \$566,503.03, importe que se encuentra en proceso de cobro, de acuerdo con la revisión de la auditoría externa del ejercicio 2023, se determinó establecer la estimación por pérdida de cuenta incobrable.
DETERIORO ACUMULADO DE ACTIVOS BIOLÓGICOS	

Otros Activos

11. De las cuentas de otros activos, se informa por tipo circulante y no circulante, los montos totales asociados 31 de diciembre de 2025 y sus características cualitativas significativas que les impacten financieramente.

CUENTA	MONTO TOTAL	CARACTERÍSTICAS CUALITATIVAS QUE IMPACTEN FINANCIERAMENTE
Activo circulante		
BIENES EN GARANTÍA	NO APLICA	
BIENES DERIVADOS DE EMBARGOS, DECOMISOS, ASEGURAMIENTOS Y DACIÓN EN PAGO	NO APLICA	
Sub-Total	0.00	
Activo no circulante		
BIENES EN CONCESIÓN	NO APLICA	
BIENES EN ARRENDAMIENTO FINANCIERO	NO APLICA	
BIENES EN COMODATO	NO APLICA	
Sub-Total	0.00	
TOTAL	0.00	

Pasivo¹

Cuentas y Documentos por pagar

- Se informa el monto al 31 de diciembre de 2025 de las cuentas por pagar en una desagregación por su vencimiento en días a 90, 180, menor o igual a 365 y mayor a 365. Asimismo, se informa sobre la factibilidad del pago de dichos pasivos:

(Pesos)

CUENTAS POR PAGAR:	MONTO	FACTIBILIDAD DE PAGO
a) Menor o igual a 90 días		
SERVICIOS PERSONALES POR PAGAR	0	
PROVEEDORES POR PAGAR	0	
CONTRATISTAS POR OBRAS PUBLICAS	0	
PARTICIPACIONES Y APORTACIONES	0	
TRANSFERENCIAS OTORGADAS	0	
INTERESES, COMISIONES Y OTROS GASTOS DE LA DEUDA PUBLICA	0	

COMISIÓN ESTATAL DE INFRAESTRUCTURA DE QUERÉTARO

RETENCIONES Y CONTRIBUCIONES POR PAGAR	1,586,469.35	La factibilidad de pago es alta, porque se refiere al pago de las cuotas patronales de ISN correspondientes al mes que se informa, mismos que se cubren en los primeros días de los siguientes dos meses, así como retenciones de obra pública.
DEVOLUCIONES DE LA LEY DE INGRESOS	0	
OTRAS CUENTAS POR PAGAR	2,471.74	Intereses generados en cuentas bancarias de obra pública que se reintegraran en enero 2026 o al finiquito de la obra, al Poder Ejecutivo del Estado de Querétaro.
FONDOS Y BIENES DE TERCEROS EN GARANTÍA	0	
OTROS PASIVOS A CORTO PLAZO	1,101.72	Recursos depositados en la cuenta bancaria del ente público, asignada para ingresos propios, pendientes de clasificar según los conceptos del Clasificador por Rubros de Ingresos, mismos que se facturan en el siguiente mes, de acuerdo con lo establecido en lineamientos para cobro de cuotas y tarifas.
Sub-Total	1,590,042.81	

b) Mayor a 90 días y menor o igual a 180 días

SERVICIOS PERSONALES POR PAGAR	0	
PROVEEDORES POR PAGAR	0	
CONTRATISTAS POR OBRAS PUBLICAS	0	
PARTICIPACIONES Y APORTACIONES	0	
TRANSFERENCIAS OTORGADAS	0	
INTERESES, COMISIONES Y OTROS GASTOS DE LA DEUDA PUBLICA	0	
RETENCIONES Y CONTRIBUCIONES POR PAGAR	0	
DEVOLUCIONES DE LA LEY DE INGRESOS	0	
OTRAS CUENTAS POR PAGAR	0	

Sub-Total	0
------------------	----------

c) Mayor a 180 días y menor o igual a 365 días

SERVICIOS PERSONALES POR PAGAR	0	
PROVEEDORES POR PAGAR	0	
CONTRATISTAS POR OBRAS PUBLICAS	0	
PARTICIPACIONES Y APORTACIONES	0	
TRANSFERENCIAS OTORGADAS	0	
INTERESES, COMISIONES Y OTROS GASTOS DE LA DEUDA PUBLICA	0	
RETENCIONES Y CONTRIBUCIONES POR PAGAR	0	
DEVOLUCIONES DE LA LEY DE INGRESOS	0	
OTRAS CUENTAS POR PAGAR	0	
Sub-Total	0	

d) Mayor a 365 días

PROVEEDORES POR PAGAR	0	
CONTRATISTAS POR OBRAS PUBLICAS	0	
Sub-Total	0	
TOTAL	1,590,042.81	

¹ Con respecto a la información de la deuda pública, ésta se incluye en el informe de deuda pública en la nota 11 "información sobre la Deuda y el Reporte Análítico de la Deuda" de las notas de Gestión Administrativa

Conciliación entre los montos de pasivos y recursos devengados al 31 de diciembre de 2025, así como su explicación.

Concepto	Pasivo al 31 de diciembre de 2025	Devengado al 31 de diciembre de 2025	Diferencia	Comentario
ISR Régimen Simplificado de Confianza	3	-	3	Corresponde a retenciones de servicios profesionales y pago a proveedores que ya afectaron presupuesto con el registro de comprobante fiscal digital, importe que se pagara a Tesorería de la Federación en el mes subsecuente.
Impuestos Sobre Nóminas	930,348	930,348	0	

COMISIÓN ESTATAL DE INFRAESTRUCTURA DE QUERÉTARO

Otras Retenciones	656,118	-	656,118	Corresponde a las retenciones del contratista (sanciones por atraso) que ya afectaron presupuesto con el pago de las estimaciones, mismas que se pagaran una vez que se finiquiten las obras.
Cuenta puente intereses obra	2,472	-	2,472	Intereses generados en cuentas bancarias de obra pública que se reintegraran en el mes de enero de 2026 o al finiquito de la obra, al Poder Ejecutivo del Estado de Querétaro.
Ingresos por Clasificar	1,102	-	1,102	Recursos depositados en la cuenta bancaria del ente público, asignada para ingresos propios, pendientes de clasificar según los conceptos del Clasificador por Rubros de Ingresos, mismos que se facturan en el siguiente mes, de acuerdo a lo establecido en lineamientos para cobro de cuotas y tarifas.
Suma	1,590,043	930,348	659,695	

Se informa el monto al 31 de diciembre de 2025 de los documentos por pagar en una desagregación por su vencimiento en días a 90, 180, menor o igual a 365 y mayor a 365. Asimismo, se informa sobre la factibilidad del pago de dichos pasivos:

(Pesos)

DOCUMENTOS POR PAGAR:	MONTO	FACTIBILIDAD DE PAGO
a) Menor o igual a 90 días		
DOCUMENTOS COMERCIALES	NO APLICA	
DOCUMENTOS CON CONTRATISTAS POR OBRAS PUBLICAS	NO APLICA	
OTROS DOCUMENTOS POR PAGAR	NO APLICA	
Sub-Total	\$ 0.00	
b) Mayor a 90 días y menor o igual a 180 días		
DOCUMENTOS COMERCIALES	NO APLICA	
DOCUMENTOS CON CONTRATISTAS POR OBRAS PUBLICAS	NO APLICA	
OTROS DOCUMENTOS POR PAGAR	NO APLICA	
Sub-Total	\$ 0.00	
c) Mayor a 180 días y menor o igual a 365 días		
DOCUMENTOS COMERCIALES	NO APLICA	
DOCUMENTOS CON CONTRATISTAS POR OBRAS PUBLICAS	NO APLICA	
OTROS DOCUMENTOS POR PAGAR	NO APLICA	
Sub-Total	\$ 0.00	
d) Mayor a 365 días		
DOCUMENTOS COMERCIALES	0	
DOCUMENTOS CON CONTRATISTAS POR OBRAS PUBLICAS	0	
OTROS DOCUMENTOS POR PAGAR	0	

Sub-Total	\$ 0.00
TOTAL	\$ 0.00

Fondos y Bienes de Terceros en Garantía y/o Administración

2. Se informa de manera agrupada el monto al 31 de diciembre de 2025 de los recursos localizados en Fondos de Bienes de Terceros en Garantía y/o Administración a corto y largo plazo, así como la naturaleza de dichos recursos y sus características cualitativas significativas que afecten o pudieran afectar financieramente:

(Pesos)

A CORTO PLAZO:	MONTO	NATURALEZA	CARACTERÍSTICAS CUALITATIVAS QUE AFECTEN FINANCIERAMENTE
FONDOS EN GARANTÍA	0.00	ACREEDORA	
FONDOS EN ADMINISTRACIÓN	0	NO APLICA	
FONDOS CONTINGENTES	0	NO APLICA	
FONDOS DE FIDEICOMISOS	0	NO APLICA	
OTROS FONDOS DE TERCEROS	0	NO APLICA	
VALORES Y BIENES EN GARANTÍA	0	NO APLICA	
Sub-Total	0.00		

A LARGO PLAZO:	MONTO	NATURALEZA	CARACTERÍSTICAS CUALITATIVAS QUE AFECTEN FINANCIERAMENTE
FONDOS EN GARANTÍA	0	NO APLICA	
FONDOS EN ADMINISTRACIÓN	0	NO APLICA	
FONDOS CONTINGENTES	0	NO APLICA	
FONDOS DE FIDEICOMISOS	0	NO APLICA	
OTROS FONDOS DE TERCEROS	0	NO APLICA	
VALORES Y BIENES EN GARANTÍA	0	NO APLICA	
Sub-Total	\$ 0.00		
TOTAL	0.00		

Pasivos Diferidos

3. Se informa de las cuentas de los pasivos diferidos, por tipo, monto y naturaleza al 31 de diciembre de 2025 así como las características significativas que impacten.

(Pesos)

TIPO	MONTO	NATURALEZA	CARACTERÍSTICAS CUALITATIVAS QUE AFECTEN FINANCIERAMENTE

CRÉDITOS DIFERIDOS	0	NO APLICA	
INTERESES COBRADOS POR ADELANTADO	0	NO APLICA	
OTROS PASIVOS DIFERIDOS	0	NO APLICA	
TOTAL	\$ 0.00		

Provisiones

4. Se informa de las cuentas de provisiones por tipo, monto y naturaleza al 31 de diciembre de 2025 así como las características significativas que impacten.

(Pesos)

TIPO	MONTO	NATURALEZA	CARACTERÍSTICAS CUALITATIVAS QUE AFECTEN FINANCIERAMENTE
Provisión para Demandas y Juicios a Corto Plazo	0	NO APLICA	
Provisión para Contingencias a Corto Plazo	0	NO APLICA	
Otras Provisiones a Corto Plazo	0	NO APLICA	
TOTAL	\$ 0.00		

Otros Pasivos

5. Se informa de las cuentas de otros pasivos por tipo circulante o no circulante y montos al 31 de diciembre de 2025 así como las características cualitativas significativas que impacten.

(Pesos)

TIPO	MONTO	NATURALEZA	CARACTERÍSTICAS CUALITATIVAS QUE AFECTEN FINANCIERAMENTE
Ingresos por Clasificar	1,101.72	NO APLICA	Recursos depositados en la cuenta bancaria del ente público, asignada para ingresos propios, pendientes de clasificar según los conceptos del Clasificador por Rubros de Ingresos, mismos que se facturan en el siguiente mes, de acuerdo con lo establecido en lineamientos para cobro de cuotas y tarifas.
Recaudación por Participar	0	NO APLICA	
Otros Pasivos Circulantes	0	NO APLICA	
TOTAL	\$ 1,101.72		

III) NOTAS AL ESTADO DE VARIACIÓN EN LA HACIENDA PÚBLICA

1. Se informa de manera agrupada, acerca de las modificaciones al patrimonio contribuido por tipo, naturaleza y monto al 31 de diciembre de 2025.

(Pesos)

CUENTA	MONTO	NATURALEZA
APORTACIONES	0	
Inversiones Financieras a Largo Plazo	0	
Bienes Inmuebles e Infraestructura	0	
Bienes Muebles	0	
Bienes Intangibles	0	
DONACIONES DE CAPITAL	0	
Inversiones Financieras a Largo Plazo	0	
Bienes Inmuebles e Infraestructura	0	
Bienes Muebles	0	
Bienes Intangibles	0	
ACTUALIZACIÓN DE LA HACIENDA PUBLICA/PATRIMONIO	0	
Inversiones Financieras a Largo Plazo	0	
Bienes Inmuebles e Infraestructura	0	
Bienes Muebles	0	
Bienes Intangibles	0	

2. Se informa de manera agrupada, acerca del monto al 31 de diciembre de 2025 así como la procedencia de los recursos que modifican al patrimonio generado:

(Pesos)

CUENTA	MONTO	PROCEDENCIA DEL RECURSO
RESULTADO DEL EJERCICIO	112,652,603.62	PROPIOS, ESTATAL Y FEDERAL
RESULTADOS DE EJERCICIOS ANTERIORES	112,346,541.13	Traspaso de resultados del ejercicio anterior, reclasificación obra terminada con acta entrega-recepción a unidad operadora de presupuesto de ejercicio anteriores y reintegros de recursos de cuenta corriente y obra pública.
REVALÚOS	\$0.00	
Revalúo de Bienes Inmuebles	0	NO APLICA
Revalúo de Bienes Muebles	0	PROPIOS, ESTATAL Y FEDERAL
Revalúo de Bienes Intangibles	0	NO APLICA
Otros Revalúos	0	NO APLICA
RESERVAS	\$0.00	
Reservas de Patrimonio	0	NO APLICA

CUENTA	MONTO	PROCEDENCIA DEL RECURSO
Reservas Territoriales	0	NO APLICA
Reservas por Contingencias	0	NO APLICA
RECTIFICACIONES DE RESULTADOS DE EJERCICIOS ANTERIORES	\$0.00	
Cambios en Políticas Contables	0	NO APLICA
Cambios por Errores Contables	0	NO APLICA

IV) NOTAS AL ESTADO DE FLUJOS DE EFECTIVO

Efectivo y equivalentes

1. Análisis de los saldos inicial y final que figuran en la última parte del Estado de Flujo de Efectivo respecto a la composición del rubro de efectivo y equivalentes:

(Pesos)

Concepto	Efectivo y Equivalentes			Explicación
	2025	2024	Variación	
Efectivo	-	-	-	La variación se debe al cierre de fondos fijos al final del ejercicio 2025.
Bancos –Tesorería	9,334,623	10,580,782	-1,246,159	La variación se debe a la recepción de recursos en el ejercicio y registro de egresos por la ejecución de obra pública principalmente y gasto de operación del Organismo.
Bancos- Dependencias y Otros	-	-	-	
Inversiones Temporales (hasta 3 meses)	34,517,251	46,913,662	-12,396,411	Inversiones temporales al 31 de diciembre 2025.
Fondos con Afectación Específica	-	-	-	
Depósitos de Fondos de Terceros en Garantía y Administración	-	-	-	
Otros Efectivos y Equivalentes	-	-	-	
Total de Efectivo y Equivalentes	43,851,874	57,494,444	- 13,642,571	

2. Se detallan las adquisiciones de las Actividades de Inversión efectivamente pagadas, respecto del apartado de aplicación.

(Pesos)

Adquisiciones de Actividades de Inversión efectivamente pagadas		
Concepto	2025	2024
Bienes Inmuebles, Infraestructura y Construcciones en Proceso	300,622,432	1,082,365,393
Terrenos	-	-
Viviendas	-	-
Edificios no Habitacionales	-	-
Infraestructura	-	-
Construcciones en Proceso en Bienes de Dominio Público	300,622,432	1,082,365,393
Construcciones en Proceso en Bienes Propios	-	-
Otros Bienes Inmuebles	-	-
Bienes Muebles	13,921,009	2,438,146
Mobiliario y Equipo de Administración	606,377	215,163
Mobiliario y Equipo Educativo y Recreativo	53,674	8,491
Equipo Instrumental Médico y de Laboratorio	-	-
Vehículos y Equipo de Transporte	6,117,159	1,209,999
Equipo de Defensa y Seguridad	-	-
Maquinaria, Otros Equipos y Herramientas	7,143,799	1,004,492
Colecciones, Obras de Arte y Objetos Valiosos	-	-
Activos Biológicos	-	-
Otras Inversiones	-	123,142
Total	314,543,441	1,084,926,681

3. Se presenta la Conciliación de los Flujos de Efectivos Netos de las Actividades de Operación y los saldos de Resultados del Ejercicio (ahorro /desahorro):

(Pesos)

CONCILIACIÓN DE FLUJOS DE EFECTIVO NETOS		
Concepto	2025	2024
Resultados del Ejercicio Ahorro/Desahorro	112,652,603.62	319,668,572.31
Movimientos de partidas (o rubros) que no afectan al efectivo	208,703,634.39	696,920,206.57

Depreciación	22,308,329.67	21,628,382.05
Amortización	81,621.48	95,972.70
Incrementos en las provisiones	-	-
Incremento en inversiones producido por revaluación	-	-
Ganancia/pérdida en venta de bienes muebles, inmuebles e intangibles	-	-
Incremento en cuentas por cobrar	-	-
Inversión pública no capitalizable	193,194,507.48	672,233,599.76
Otros Orígenes	362,299.51	714,120.83
Otras Aplicaciones	5,835,430.26	50,614.51
Partidas extraordinarias	1,407,693.49	3,625,758.38
Otros ingresos y beneficios	-	-
Flujos de Efectivo Netos de las Actividades de Operación	321,356,238.01	1,016,588,778.88

V) CONCILIACIÓN ENTRE LOS INGRESOS PRESUPUESTARIOS Y CONTABLES, ASÍ COMO ENTRE LOS EGRESOS PRESUPUESTARIOS Y LOS GASTOS CONTABLES

La conciliación se presenta atendiendo a lo dispuesto por el "Acuerdo por el que se emite el formato de conciliación entre los ingresos presupuestarios y contables, así como entre los egresos presupuestarios y los gastos contables" y sus modificaciones.

A. Conciliación entre los Ingresos Presupuestarios y Contables

(Pesos)

COMISIÓN ESTATAL DE INFRAESTRUCTURA DE QUERÉTARO Conciliación entre los Ingresos Presupuestarios y Contables Del 01 de enero al 31 de diciembre 2025 (Cifras en pesos)	
Concepto	2025
1. Total de Ingresos Presupuestarios	\$837,565,240
2. Más Ingresos Contables No Presupuestarios	\$0.00
2.1 Ingresos Financieros	-

2.2 Incremento por Variación de Inventarios	-
2.3 Disminución del Exceso de Estimaciones por Pérdida o Deterioro u Obsolescencia	-
2.4 Disminución del Exceso de Provisiones	-
2.5 Otros Ingresos y Beneficios Varios	-
2.6 Otros Ingresos Contables No Presupuestarios	-
3. Menos Ingresos Presupuestarios No Contables	-
3.1 Aprovechamientos Patrimoniales	-
3.2 Ingresos Derivados de Financiamientos	-
3.3 Otros Ingresos Presupuestarios No Contables	-
4. Total de Ingresos Contables	\$837,565,240

B. Conciliación entre los Egresos Presupuestarios y los Gastos Contables:

(Pesos)

COMISIÓN ESTATAL DE INFRAESTRUCTURA DE QUERÉTARO Conciliación entre los Egresos Presupuestarios y los Gastos Contables Del 01 de enero al 31 de diciembre de 2025 (Cifras en pesos)	
Concepto	2025
1. Total de Egresos Presupuestarios	826,209,660
2. Menos Egresos Presupuestarios No Contables	326,269,337
2.1 Materias Primas y Materiales de Producción y Comercialización	-
2.2 Materiales y Suministros	11,725,896
2.3 Mobiliario y Equipo de Administración	606,377
2.4 Mobiliario y Equipo Educativo y Recreativo	53,674
2.5 Equipo e Instrumental Médico y de Laboratorio	

COMISIÓN ESTATAL DE INFRAESTRUCTURA DE QUERÉTARO

	-
2.6 Vehículos y Equipo de Transporte	6,117,159
2.7 Equipo de Defensa y Seguridad	-
2.8 Maquinaria, Otros Equipos y Herramientas	7,143,799
2.9 Activos Biológicos	-
2.10 Bienes Inmuebles	-
2.11 Activos Intangibles	-
2.12 Obra Pública en Bienes de Dominio Público	300,622,432
2.13 Obra Pública en Bienes Propios	-
2.14 Acciones y Participaciones de Capital	-
2.15 Compra de Títulos y Valores	-
2.16 Concesión de Préstamos	-
2.17 Inversiones en Fideicomisos, Mandatos y Otros Análogos	-
2.18 Provisiones para Contingencias y Otras Erogaciones Especiales	-
2.19 Amortización de la Deuda Pública	-
2.20 Adeudos de Ejercicios Fiscales Anteriores (ADEFAS)	-
2.21 Otros Egresos Presupuestales No Contables	-
3. Más Gasto Contables No Presupuestarios	224,972,313
3.1 Estimaciones, depreciaciones, deterioros, obsolescencia y amortizaciones	22,389,951
3.2 Provisiones	
3.3 Disminución de inventarios	
3.4 Otros Gastos	
3.5 Inversión Pública no Capitalizable	193,194,507
3.6 Materiales y Suministros (consumos)	9,387,854
3.7 Otros Gastos Contables No Presupuestarios	-
4. Total de Gastos Contables	724,912,637

c) NOTAS DE MEMORIA (CUENTAS DE ORDEN)

Las Notas de Memoria contendrán información sobre las cuentas de orden tanto contables como presupuestarias que se utilizan para registrar movimientos de valores que no afectan o modifican el Estado de Situación Financiera del ente, sin embargo, su incorporación es necesaria con fines de recordatorio contable, de control y en general sobre los aspectos administrativos, o bien, para consignar sus derechos o responsabilidades contingentes que puedan, o no, presentarse en el futuro.

Las cuentas que se manejan para efectos de estas Notas son las siguientes:

Cuentas de Orden Contables:

Valores

- Los valores en custodia de instrumentos prestados a formadores de mercado e instrumentos de crédito recibidos en garantía de los formadores de mercado u otros:

(Pesos)

	TIPO	MONTO
Valores en Custodia		0
Instrumentos de Crédito Prestados a Formadores de Mercado		0
Instrumentos de Crédito Recibidos en Garantía de los Formadores de Mercado		0

Emisión de Obligaciones

- Por tipo de emisión de instrumento, el monto al 31 de diciembre de 2025, tasa y vencimiento:

(Pesos)

	TIPO	MONTO	TASA	VENCIMIENTO
Autorización para la Emisión de Bonos, Títulos y Valores de la Deuda Pública Interna		0		
Autorización para la Emisión de Bonos, Títulos y Valores de la Deuda Pública Externa		0		
Suscripción de Contratos de Préstamos y Otras Obligaciones de la Deuda Pública Interna		0		
Suscripción de Contratos de Préstamos y Otras Obligaciones de la Deuda Pública Externa		0		

Avales y Garantías

- Los avales y garantías por tipo, monto al 31 de diciembre de 2025, tasa y vencimiento:

(Pesos)

COMISIÓN ESTATAL DE INFRAESTRUCTURA DE QUERÉTARO

	TIPO	MONTO	TASA	VENCIMIENTO
Avales Autorizados		0		
Fianzas y Garantías Recibidas por Deudas a Cobrar		0		
Fianzas en materia de impacto ambiental por construcción de caminos		0		

Juicios

- Los juicios por demanda judicial en proceso de resolución:

No.	Tipo de Contingencia (Laboral, Administrativa, Fiscal, Otra (especificar))	No. Expediente (en su caso)	Fecha de Inicio de la Contingencia	Demandante o Actor (en su caso)	Descripción de la Contingencia	Importe (en caso de que se conozca)	Estatus
1	Juicio Agrario número de expediente 687/2013 promovido por el ejido Fuentezuelas, Tequisquiapan, Qro.	Juicio Agrario número de expediente 687/2013	07 de abril de 2014	EJIDO FUENTEZUELAS, TEQUISQUIAPAN, QRO.	Pago de indemnización por afectación	En proceso de cuantificación	En etapa de ejecución de sentencia
2	Juicio Agrario número de expediente 1640/2014 promovido por el ejido San Pablo, Querétaro, Qro.	Juicio Agrario número de expediente 1640/2014	09 de marzo de 2015	EJIDO SAN PABLO, QUERÉTARO, QRO.	Inicio forzoso de expropiación	En proceso de cuantificación	Amparo Directo
3	Juicio Agrario número de expediente 1314/2015 promovido por el ejido Jurica, Querétaro, Qro.	Juicio Agrario número de expediente 1314/2015	21 de agosto de 2015	EJIDO JURICA, QUERÉTARO, QRO.	Restitución de tierras ejidales	En proceso de cuantificación	Desahogo de pruebas
4	Juicio Agrario número de expediente 619/2015 promovido por el FIFONAFE (Ejido La Lira, Pedro Escobedo, Qro.)	Juicio Agrario número de expediente 619/2015	22 de mayo de 2015	FIFONAFE	Pago de indemnización	En proceso de cuantificación	Amparo directo
5	Juicio Agrario número de expediente 287/2023 (antes Exp. 1692/2015 promovido por el FIFONAFE (Ejido Amascala, El Marqués, Qro))	Juicio Agrario número de expediente 287/2023	26 de enero de 2017	FIFONAFE	Pago de indemnización	En proceso de cuantificación	Sentencia definitiva declara improcedente acción del Fifonafe por prescripción
6	Juicio Agrario número de expediente 296/2016, promovido por el ejido El Lindero, Qro.	Juicio Agrario número de expediente 296/2016	16 de marzo de 2016	EJIDO EL LINDERO, COLÓN, QRO.	Pago de indemnización	En proceso de cuantificación	Pendiente dictado de sentencia definitiva
7	Juicio Agrario número de expediente 1552/2016, promovido por el ejido Ajuchitlán y El Rosario, Colón, Qro	Juicio Agrario número de expediente 1552/2016	11 de noviembre de 2017	EJIDO AJUCHITLÁN Y EL ROSARIO, COLÓN, QRO	Pago de indemnización	En proceso de cuantificación	Juicio de Amparo Directo

COMISIÓN ESTATAL DE INFRAESTRUCTURA DE QUERÉTARO

No.	Tipo de Contingencia (Laboral, Administrativa, Fiscal, Otra (especificar))	No. Expediente (en su caso)	Fecha de Inicio de la Contingencia	Demandante o Actor (en su caso)	Descripción de la Contingencia	Importe (en caso de que se conozca)	Estatus
8	Juicio Agrario número de expediente 93/2023 (476/2018 TUA 52, antes 1387/2016 TUA 42) promovido por el ejido La Negreta, Corregidora, Qro.	Juicio Agrario número de expediente 93/2023 (476/2018 TUA 52, antes 1387/2016 TUA 42) promovido por el ejido La Negreta, Corregidora, Qro.	07 de octubre de 2016	EJIDO LA NEGRETA, CORREGIDORA, QRO.	Pago de indemnización	En proceso de cuantificación	Desahogo de pruebas
9	Juicio Agrario número de expediente 42/2018, promovido por el ejido Hacienda Grande, Tequisquiapan, Qro.	Juicio Agrario número de expediente 42/2018	06 de febrero de 2018	EJIDO HACIENDA GRANDE, TEQUISQUIAPAN, QRO.	Pago de indemnización	En proceso de cuantificación	Recurso de revisión ante el TSA
10	Juicio Agrario número de expediente 310/2023 (Antes 603/2018 TUA 53, antes 1225/2017 TUA 42) promovido por Felipe González Hernández, ejidatario del ejido Loma de la Griega, El Marqués, Qro.	Juicio Agrario número de expediente 310/2023 (Antes 603/2018 TUA 53, antes 1225/2017 TUA 42) promovido por Felipe González Hernández, ejidatario del ejido Loma de la Griega, El Marqués, Qro.	08 de septiembre de 2017	FELIPE GONZÁLEZ HERNÁNDEZ, EJIDATARIO DEL EJIDO LOMA DE LA GRIEGA, MUNICIPIO DE EL MARQUÉS, QRO.	Pago de indemnización	En proceso de cuantificación	Amparo Directo
11	Juicio Agrario número de expediente 45/2021, promovido por el ejido de San Pedro Ahuacatlán, San Juan del Río, Qro.	Juicio Agrario número de expediente 45/2021	12 de enero de 2022	EJIDO SAN PEDRO AHUACATLÁN, SAN JUAN DEL RÍO, QRO.	Restitución de tierras ejidales	En proceso de cuantificación	En etapa de desahogo de pruebas
12	Juicio Agrario número de expediente 277/2022, promovido por el ejido San Pablo, Querétaro, Qro.	Juicio Agrario número de expediente 277/2022	05 de agosto de 2022	EJIDO SAN PABLO, QUERÉTARO, QRO.	Desocupación y entrega (restitución) de tierras ejidales	En proceso de cuantificación	Amparo Directo
13	Juicio Agrario 21/2024, promovido por Hipólito Filiberto Martínez Arteaga, del ejido Ezequiel Montes, municipio de Ezequiel Montes, Qro.	Juicio Agrario 21/2024, promovido por Hipólito Filiberto Martínez Arteaga, del ejido Ezequiel Montes, municipio de Ezequiel Montes, Qro.	06 de febrero de 2024	HIPÓLITO FILIBERTO MARTÍNEZ ARTEGA, EJIDATARIO DEL EJIDO EZEQUIEL MONTES, DEL MUNICIPIO DE EZEQUIEL MONTES, QRO.	Reconocimiento de derecho a recibir indemnización	En proceso de cuantificación	Convenio judicial entre el ejidatario y el ejido
14	Juicio Agrario número de expediente 191/2023, promovido por el ejido El Colorado, El Marqués, Qro.	Juicio Agrario número de expediente 191/2023	08 de agosto de 2022	EJIDO EL COLORADO, EL MARQUÉS, QRO.	Pago de indemnización	En proceso de cuantificación	Audiencia inicial
15	Juicio Agrario número de expediente 282/2023, promovido por María Adriana Ramona Ruíz Martínez, del ejido San Francisco La Griega, El Marqués, Qro.	Juicio Agrario número de expediente 282/2023	24 de enero de 2023	MARIA ADRIANA RAMONA RUIZ MARTÍNEZ	Pago de indemnización	En proceso de cuantificación	Desahogo de pruebas
16	Juicio Agrario número de expediente 373/2023, promovido por el ejido San Antonio De La Punta, Querétaro, Qro.	Juicio Agrario número de expediente 373/2023, promovido por el ejido San Antonio De La Punta, Querétaro, Qro.	07 de agosto de 2024	EJIDO SAN ANTONIO DE LA PUNTA, QUERÉTARO, QRO.	Pago de indemnización	En proceso de cuantificación	Audiencia inicial

COMISIÓN ESTATAL DE INFRAESTRUCTURA DE QUERÉTARO

No.	Tipo de Contingencia (Laboral, Administrativa, Fiscal, Otra (especificar))	No. Expediente (en su caso)	Fecha de Inicio de la Contingencia	Demandante o Actor (en su caso)	Descripción de la Contingencia	Importe (en caso de que se conozca)	Estatus
17	Juicio Agrario número de expediente 537/2024, promovido por el ejido Viborillas, Colón, Qro.	Juicio Agrario número de expediente 537/2024	02 de julio de 2024	EJIDO VIBORILLAS, MUNICIPIO DE COLÓN, QRO.	Pago por ocupación de tierras ejidales	En proceso de cuantificación	Audiencia inicial
18	Juicio Agrario número de expediente 643/2024, promovido por el ejido San Francisco La Griega, El Marqués, Qro.	Juicio Agrario número de expediente 643/2024	30 de agosto de 2024	EJIDO SAN FRANCISCO LA GRIEGA, EL MARQUÉS, QRO.	Restitución de tierras ejidales	En proceso de cuantificación	Audiencia inicial
19	Juicio de Amparo Indirecto número de expediente 11/2014-III	Juicio de Amparo Indirecto número de expediente 11/2014-III	12 de febrero de 2013	EJIDO EZEQUIEL MONTES, MUNICIPIO DE EZEQUIEL MONTES, QRO.	Pago de indemnización	En proceso de cuantificación	Recurso de Queja
20	Juicio de Amparo Indirecto número de expediente 12/2014-4	Juicio de Amparo Indirecto número de expediente 12/2014-4	23 de mayo de 2013	EJIDO EZEQUIEL MONTES, MUNICIPIO DE EZEQUIEL MONTES, QRO.	Pago de indemnización	En proceso de cuantificación	Desahogo de avalúos
21	Juicio de Amparo Indirecto número de expediente 1372/2018	Juicio de Amparo Indirecto número de expediente 1372/2018	07 de noviembre de 2018	EJIDO EL JARAL, CORREGIDORA, QRO.	Pago de indemnización	En proceso de cuantificación	Recurso de Queja
22	Juicio de amparo indirecto 372/2024-IV	Juicio de amparo indirecto 372/2024-IV	02 de abril de 2024	EJIDO SAN FRANCISCO LA GRIEGA, EL MARQUÉS, QRO.	Afectación de tierras ejidales por obra de ampliación de carretera estatal	En proceso de cuantificación	Audiencia constitucional
23	Juicio de amparo indirecto 556/2024	Juicio de amparo indirecto 556/2024	12 de abril de 2024	AUGUSTO LARRONDO ARCAUTE	Otorgamiento de autorizaciones sobre derecho de vía de carretera estatal	En proceso de cuantificación	Recurso de revisión ante el TCC
24	Juicio de Amparo Indirecto Laboral 685/2020-V	Juicio de Amparo Indirecto Laboral 685/2020-V	10 de septiembre de 2020	HORACIO GERARDO VEGA QUINTERO	Otorgamiento de Jubilación	En proceso de cuantificación	En espera que se dicte sentencia en el juicio de amparo
25	Juicio de nulidad 545/22-09-01-8-OT	Juicio de nulidad 545/22-09-01-8-OT	25 de abril de 2022	CEI	Nulidad de crédito fiscal determinado en visita domiciliaria	En proceso de cuantificación	Juicio de Amparo Directo
26	Juicio de nulidad 590/23-09-01-9	Juicio de nulidad 590/23-09-01-9	25 de abril de 2023	CEI	Nulidad de determinación de cobro de aportaciones Infonavit	En proceso de cuantificación	Amparo Directo
27	Juicio de nulidad 958/23-09-01-3-OT	Juicio de nulidad 958/23-09-01-3-OT	01 de agosto de 2023	CEI	Nulidad de determinación de cobro de aportaciones Infonavit	En proceso de cuantificación	Amparo Directo
28	Juicio de nulidad 1263/23-09-01-5-OT	Juicio de nulidad 1263/23-09-01-5-OT	26 de septiembre de 2023	CEI	Nulidad de determinación de cobro de aportaciones Infonavit	En proceso de cuantificación	Amparo Directo
29	Juicio de nulidad 1330/23-09-01-6-OT	Juicio de nulidad 1330/23-09-01-6-OT	10 de octubre de 2023	CEI	Nulidad de determinación de cobro de aportaciones Infonavit	En proceso de cuantificación	Amparo Directo
30	Juicio de nulidad 1496/23-09-01-3-OT	Juicio de nulidad 1496/23-09-01-3-OT	15 de noviembre de 2023	CEI	Nulidad de crédito fiscal derivado de procedimiento de Revisión de Gabinete	En proceso de cuantificación	Etapa de alegatos

COMISIÓN ESTATAL DE INFRAESTRUCTURA DE QUERÉTARO

No.	Tipo de Contingencia (Laboral, Administrativa, Fiscal, Otra (especificar))	No. Expediente (en su caso)	Fecha de Inicio de la Contingencia	Demandante o Actor (en su caso)	Descripción de la Contingencia	Importe (en caso de que se conozca)	Estatus
31	Juicio de nulidad 1503/23-09-01-8-OT	Juicio de nulidad 1503/23-09-01-8-OT	22 de noviembre de 2023	CEI	Nulidad de determinación de cobro de aportaciones Infonavit	En proceso de cuantificación	Amparo Directo
32	Juicio de nulidad 1582/23-09-01-6-ST	Juicio de nulidad 1582/23-09-01-6-ST	07 de diciembre de 2023	CEI	Nulidad de determinación de cobro de aportaciones Infonavit	En proceso de cuantificación	Amparo Directo
33	Juicio de nulidad 257/24-09-01-3-OT	Juicio de nulidad 257/24-09-01-3-OT	13 de febrero de 2024	CEI	Nulidad de determinación de cobro de aportaciones Infonavit	En proceso de cuantificación	Sentencia definitiva
34	Juicio de nulidad 857/24-09-01-8-OT	Juicio de nulidad 857/24-09-01-8-OT	06 de junio de 2024	CEI	Nulidad de determinación de cobro de aportaciones Infonavit	En proceso de cuantificación	En etapa de contestación de demanda
35	Juicio de nulidad 1273/24-09-01-4-OT	Juicio de nulidad 1273/24-09-01-4-OT	16 de agosto de 2024	CEI	Nulidad de determinación de cobro de aportaciones Infonavit	En proceso de cuantificación	En etapa de contestación de demanda
36	Juicio de nulidad 1277/24-09-01-8-OT	Juicio de nulidad 1277/24-09-01-8-OT	19 de agosto de 2024	CEI	Nulidad de determinación de cobro de aportaciones Infonavit	En proceso de cuantificación	Se dicto sentencia definitiva que declara la nulidad del crédito fiscal impugnado
37	Juicio de nulidad 1303/24-09-01-7-OT	Juicio de nulidad 1303/24-09-01-7-OT	22 de agosto de 2024	CEI	Nulidad de determinación de cobro de aportaciones Infonavit	En proceso de cuantificación	Se dicto sentencia definitiva que declara la nulidad del crédito fiscal impugnado
38	Juicio de nulidad 1562/24-09-01-4-OT	Juicio de nulidad 1562/24-09-01-4	11 de octubre de 2024	CEI	Nulidad de determinación de cobro de aportaciones Infonavit	En proceso de cuantificación	En etapa de contestación de demanda
39	Juicio de nulidad 1563/24-09-01-7-OT	Juicio de nulidad 1563/24-09-01-7-OT	11 de octubre de 2024	CEI	Nulidad de determinación de cobro de aportaciones Infonavit	En proceso de cuantificación	En etapa de contestación de demanda
40	Juicio de nulidad 1564/24-09-01-2-OT	Juicio de nulidad 1564/24-09-01-2-OT	14 de octubre de 2024	CEI	Nulidad de determinación de cobro de aportaciones Infonavit	En proceso de cuantificación	En etapa de contestación de demanda
41	Juicio de nulidad 1709/24-09-01-4	Juicio de nulidad 1709/24-09-01-4	11 de noviembre de 2024	CEI	Nulidad de determinación de cobro de aportaciones Infonavit	En proceso de cuantificación	En etapa de contestación de demanda
42	Juicio de nulidad 1710/24-09-01-8-OT	Juicio de nulidad 1710/24-09-01-8-OT	08 de noviembre de 2024	CEI	Nulidad de determinación de cobro de aportaciones Infonavit	En proceso de cuantificación	En etapa de contestación de demanda

COMISIÓN ESTATAL DE INFRAESTRUCTURA DE QUERÉTARO

No.	Tipo de Contingencia (Laboral, Administrativa, Fiscal, Otra (especificar))	No. Expediente (en su caso)	Fecha de Inicio de la Contingencia	Demandante o Actor (en su caso)	Descripción de la Contingencia	Importe (en caso de que se conozca)	Estatus
43	Juicio de nulidad 1849/24-09-01-1	Juicio de nulidad 1849/24-09-01-1	03 de diciembre de 2024	CEI	Nulidad de determinación de cobro de aportaciones Infonavit	En proceso de cuantificación	En etapa de contestación de demanda
44	Juicio de nulidad 1864/24-09-01-2-0T	Juicio de nulidad 1864/24-09-01-2-0T	06 de diciembre de 2024	CEI	Nulidad de determinación de cobro de aportaciones Infonavit	En proceso de cuantificación	En etapa de contestación de demanda
45	Juicio de nulidad 39/25-09-01-5-0T	Juicio de nulidad 39/25-09-01-5-0T	10 de enero de 2025	CEI	Nulidad de determinación de cobro de aportaciones Infonavit	En proceso de cuantificación	En etapa de contestación de demanda
46	Juicio de nulidad 512/25-09-01-7-0T	Juicio de nulidad 512/25-09-01-7-0T	26 de marzo de 2025	CEI	Nulidad de determinación de cobro de aportaciones Infonavit	En proceso de cuantificación	En etapa de contestación de demanda
47	Juicio de nulidad 840/25-09-01-3-0T	Juicio de nulidad 840/25-09-01-3-0T	23 de mayo de 2025	CEI	Nulidad de determinación de cobro de aportaciones Infonavit	En proceso de cuantificación	En etapa de contestación de demanda
48	Juicio de Nulidad 267/2018/QI	Juicio de Nulidad 267/2018/QI	08 de marzo de 2018	MARÍA MAGDALENA DEL BOSQUE RUIZ	Pago de indemnización	En proceso de cuantificación	Ejecución de sentencia
49	Juicio de Nulidad 2105060-Q-I	Juicio de Nulidad 2105060-Q-I	02 de junio de 2021	HIDROSAB S.A. DE C.V.	Nulidad de Multa Administrativa	En proceso de cuantificación	Ejecución de sentencia
50	Juicio de Nulidad 2311001-QII	Juicio de Nulidad 2311001-QII	03 de noviembre de 2023	EQUIPOS HIDROMECÁNICOS MC, S.A. DE C.V.	Nulidad de resolución de rescisión administrativa de contrato de adquisiciones	En proceso de cuantificación	Sentencia reconoce la validez de la resolución impugnada
51	Juicio de Nulidad 2510028-QI	Juicio de Nulidad 2510028-QI	30 de octubre de 2025	GASPAR ALEJANDRO MENDOZA BÁRCENAS	Nulidad de resolución que declara improcedente reclamación por responsabilidad patrimonial del Estado	En proceso de cuantificación	Etapa de contestación de demanda
52	Procedimiento SC-CEIQ/OIC/RPE/10/23	Procedimiento SC-CEIQ/OIC/RPE/10/23	08 de septiembre de 2023	GASPAR ALEJANDRO MENDOZA BÁRCENAS	Indemnización por responsabilidad patrimonial del Estado	En proceso de cuantificación	Etapa de desahogo de pruebas
53	Procedimiento SC-CEIQ/OIC/RPE/01/24	Procedimiento SC-CEIQ/OIC/RPE/01/24	09 de febrero de 2024	EVELIA MAYA ROSALES	Indemnización por responsabilidad patrimonial del Estado	En proceso de cuantificación	Etapa de desahogo de pruebas
54	Procedimiento SC-CEIQ/OIC/RPE/02/24	Procedimiento SC-CEIQ/OIC/RPE/02/24	09 de febrero de 2024	RODRIGO CASADO VALDES	Indemnización por responsabilidad patrimonial del Estado	En proceso de cuantificación	Resolución
55	Procedimiento SC-CEIQ/OIC/RPE/03/24	Procedimiento SC-CEIQ/OIC/RPE/03/24	26 de febrero de 2024	CARLOS ALBERTO MOTTE MERAZ	Indemnización por responsabilidad patrimonial del Estado	En proceso de cuantificación	Se dictó resolución
56	Procedimiento SC-CEIQ/OIC/RPE/04/24	Procedimiento SC-CEIQ/OIC/RPE/04/24	04 de junio de 2024	ADOLFO JOAQUÍN CONTRERAS ROY	Indemnización por responsabilidad patrimonial del Estado	En proceso de cuantificación	Etapa de contestación de demanda

COMISIÓN ESTATAL DE INFRAESTRUCTURA DE QUERÉTARO

No.	Tipo de Contingencia (Laboral, Administrativa, Fiscal, Otra (especificar))	No. Expediente (en su caso)	Fecha de Inicio de la Contingencia	Demandante o Actor (en su caso)	Descripción de la Contingencia	Importe (en caso de que se conozca)	Estatus
57	Procedimiento SC-CEIQ/OIC/RPE/05/24	Procedimiento SC-CEIQ/OIC/RPE/05/24	16 de agosto de 2024	LAURA CECILIA MONTALVO REYNOSO	Indemnización por responsabilidad patrimonial del Estado	En proceso de cuantificación	Etapa de contestación de demanda
58	Procedimiento SC-CEIQ/OIC/RPE/06/24	Procedimiento SC-CEIQ/OIC/RPE/06/24	11 de septiembre de 2024	ANTONIO VICENTE SORIANO	Indemnización por responsabilidad patrimonial del Estado	En proceso de cuantificación	Etapa de contestación de demanda
59	Procedimiento SC-CEIQ/OIC/RPE/01/25	Procedimiento SC-CEIQ/OIC/RPE/01/25	12 de febrero de 2025	RICARDO ROSALES BORRASCA	Indemnización por responsabilidad patrimonial del Estado	En proceso de cuantificación	Etapa de contestación de demanda
60	Procedimiento SC-CEIQ/OIC/RPE/02/25	Procedimiento SC-CEIQ/OIC/RPE/02/25	12 de febrero de 2025	DARA MADAI LUNA MEDINA	Indemnización por responsabilidad patrimonial del Estado	En proceso de cuantificación	Etapa de contestación de demanda
61	Procedimiento SC-CEIQ/OIC/RPE/03/25	Procedimiento SC-CEIQ/OIC/RPE/03/25	12 de marzo de 2025	OSCAR REYES VALVERDE	Indemnización por responsabilidad patrimonial del Estado	En proceso de cuantificación	Etapa de contestación de demanda
62	Procedimiento SC-CEIQ/OIC/RPE/04/25	Procedimiento SC-CEIQ/OIC/RPE/04/25	15 de abril de 2025	ERNESTO MARTÍNEZ NAVA	Indemnización por responsabilidad patrimonial del Estado	En proceso de cuantificación	Etapa de contestación de demanda
63	Procedimiento SC-CEIQ/OIC/RPE/05/25	Procedimiento SC-CEIQ/OIC/RPE/05/25	15 de abril de 2025	ISRAEL BALDERAS TURRUBIATE	Indemnización por responsabilidad patrimonial del Estado	En proceso de cuantificación	Etapa de contestación de demanda
64	Procedimiento SC-CEIQ/OIC/RPE/06/25	Procedimiento SC-CEIQ/OIC/RPE/06/25	23 de abril de 2025	DAVID CÉSAR RESÉNDIZ DEL MORAL	Indemnización por responsabilidad patrimonial del Estado	En proceso de cuantificación	Etapa de contestación de demanda
65	Juicio Laboral 801/2020-1	Juicio Laboral 801/2020-1	30 de junio de 2020	RUTH MACEDO PINEDA	Pago de indemnización constitucional	En proceso de cuantificación	Inicio de la etapa de demanda y excepciones
66	Juicio Laboral 750/2024/1	Juicio Laboral 750/2024/1	12 de agosto de 2024	OCTAVIO ALBERTO OBREGÓN OBREGÓN	En espera de desahogo de audiencia inicial	En proceso de cuantificación	Reconocimiento de antigüedad
67	Juicio Laboral 1144/2024/1	Juicio Laboral 1144/2024/1	28 de agosto de 2024	ARTURO SÁNCHEZ NÚÑEZ	En espera de desahogo de audiencia inicial	En proceso de cuantificación	Reconocimiento de antigüedad y pago de prestaciones
68	Juicio Laboral 1194/2009/4/1	Juicio Laboral 1194/2009/4/1	05 de agosto de 2009	JUAN LUIS ÁVILA MARTÍNEZ	En espera de desahogo de audiencia inicial	En proceso de cuantificación	Indemnización Constitucional
69	Juicio Laboral 559/2025/1	Juicio Laboral 559/2025/1	2 de abril de 2025	ROGELIO ROCHA ANAYA	En espera de desahogo de audiencia inicial	En proceso de cuantificación	Nulidad Trámite de Indemnización Global
70	Juicio Laboral 885/2025/1	Juicio Laboral 885/2025/1	29 de mayo de 2025	JOSEL CHÁVEZ GARCÍA	En espera de desahogo de audiencia inicial	En proceso de cuantificación	Aviso de rescisión por faltas consecutivas
71	Juicio Laboral 1004/2025/1	Juicio Laboral 1004/2025/1	26 de junio de 2025	BENEFICIARIOS DE JOSÉ ALBERTO PICHARDO HERNÁNDEZ	En espera de desahogo de pruebas	En proceso de cuantificación	Declaración de beneficiarios y pago de prestaciones

COMISIÓN ESTATAL DE INFRAESTRUCTURA DE QUERÉTARO

No.	Tipo de Contingencia (Laboral, Administrativa, Fiscal, Otra (especificar))	No. Expediente (en su caso)	Fecha de Inicio de la Contingencia	Demandante o Actor (en su caso)	Descripción de la Contingencia	Importe (en caso de que se conozca)	Estatus
72	Juicio Laboral 1040/2025/1	Juicio Laboral 1040/2025/1	18 de junio de 2025	JOSÉ DAVID CAMPOS JUÁREZ	En espera de desahogo de audiencia inicial	En proceso de cuantificación	Pago de apoyo a jubilado por fallecimiento de padre
73	Juicio Laboral 1350/2025/1	Juicio Laboral 1350/2025/1	11 de septiembre de 2025	BLANCA ESTELA MORALES SEVILLA	En espera de desahogo de audiencia inicial	En proceso de cuantificación	Reconocimiento de antigüedad, basificación y pago de prestaciones
74	Juicio Laboral 1637/2025/1	Juicio Laboral 1637/2025/1	13 de noviembre de 2025	SINDICATO DE TRABAJADORES AL SERVICIO DE LOS PODERES DEL ESTADO	En espera de desahogo de audiencia inicial	En proceso de cuantificación	Revisión salarial y resolución de violaciones

Inversión Mediante Proyectos para Prestación de Servicios (PPS) y Similares

- Los contratos firmados de construcciones por tipo de contrato:

(Pesos)			
CONCEPTO	TIPO	MONTO	VENCIMIENTO
Contratos para Inversión Mediante Proyectos para Prestación de Servicios (PPS) y Similares		0	

Contratos de ejecución de obra, así como de adquisición de materiales y contratación de servicios vigentes al 31 de diciembre de 2025.- Referirse al Informe Analítico de Obligaciones Diferentes de Financiamiento LDF.

Bienes Concesionados o en Comodato

- Se informa de los bienes en comodato con los que cuenta el ente.

(Pesos)

No. DE CONTRATO	COMODANTE	COMODATARIO	BIENES EN COMODATO	VIGENCIA (refrendo en trámite)		MONTO
C-PEEQ-PM-BI/126/2022	OFICIALÍA MAYOR	COMISIÓN ESTATAL DE INFRAESTRUCTURA	1 INMUEBLE CALLE LUIS PASTEUR No. 27 NORTE, ENTRE LAS CALLES DE MARÍA MORELOS Y 15 DE MAYO, CENTRO HISTÓRICO, QUERÉTARO, QRO.	01/10/2021	30/09/2027	\$ 5,592,562.13

COMISIÓN ESTATAL DE INFRAESTRUCTURA DE QUERÉTARO

No. DE CONTRATO	COMODANTE	COMODATARIO	BIENES EN COMODATO	VIGENCIA (refrendo en trámite)		MONTO
C-PEEQ-PM-BMV/63/2021 CONVENIO MODIFICATORIO CM-PEEQ-PM-BMV/34/2024 Y CM-PEEQ-PM-BMV/09/2025	OFICIALÍA MAYOR	COMISIÓN ESTATAL DE INFRAESTRUCTURA	6 EQUIPOS DE AIRE ACONDICIONADO DE 1 TONELADA. 3 EQUIPOS DE AIRE ACONDICIONADO DE 2 TONELADAS. 2 TARJAS. 1 TORRETA. 1 CAMIONETA CHEVROLET CAPTIVA 2023	01/10/2021	30/09/2027	\$ 68,860.00

Cuentas de orden presupuestario

Avance de las cuentas de orden presupuestarias al 31 de diciembre de 2025:

(Pesos)

Cuentas de Orden Presupuestarias de Ingresos	
Concepto	31/12/2025
Ley de Ingresos Estimada	-408,572,871
Ley de Ingresos por Ejecutar	117,653,016
Modificaciones a la Ley de Ingresos Estimada	-546,645,385
Ley de Ingresos Devengada	837,565,240
Ley de Ingresos Recaudada	837,565,240

Cuentas de Orden Presupuestarias de Egresos	
Concepto	31/12/2025
Presupuesto de Egresos Aprobado	408,572,871
Presupuesto de Egresos por Ejercer	-23,578,391
Modificaciones al Presupuesto de Egresos Aprobado	626,359,454
Presupuesto de Egresos Comprometido	1,011,353,933
Presupuesto de Egresos Devengado	826,209,660

COMISIÓN ESTATAL DE INFRAESTRUCTURA DE QUERÉTARO

Cuentas de Orden Presupuestarias de Egresos	
Concepto	31/12/2025
Presupuesto de Egresos Ejercido	825,279,312
Presupuesto de Egresos Pagado	825,279,312



Mtra. Sonia Carrillo Rosillo
Coordinadora General



C.P. Marcela Romero Ortega
Directora Administrativa

Comisión Estatal de Infraestructura de Querétaro
Estado Analítico del Activo
Del 01 de enero al 31 de diciembre de 2025
(Cifras en Pesos)

Concepto	Saldo Inicial	Cargos del Periodo	Abonos del Periodo	Saldo Final	Variación del Periodo
ACTIVO	614,913,834.79	3,682,629,522.25	4,007,469,028.72	290,074,328.32	-324,839,506.47
Activo Circulante	103,684,521.63	3,357,481,197.15	3,350,267,483.89	110,898,234.89	7,213,713.26
Efectivo y Equivalentes	57,494,444.43	2,186,587,503.19	2,200,230,073.72	43,851,873.90	-13,642,570.53
Derechos a Recibir Efectivo o Equivalentes	0.00	896,525,430.60	896,525,430.60	0.00	0.00
Derechos a Recibir Bienes o Servicios	30,856,079.56	109,254,404.29	90,736,161.99	49,374,321.86	18,518,242.30
Inventarios	0.00	0.00	0.00	0.00	0.00
Almacenes	15,900,500.67	165,113,859.07	162,775,817.58	18,238,542.16	2,338,041.49
Estimación por Pérdida o Deterioro de Activos Circulantes	-566,503.03	0.00	0.00	-566,503.03	0.00
Otros Activos Circulantes	0.00	0.00	0.00	0.00	0.00
Activo No Circulante	511,229,313.16	325,148,325.10	657,201,544.83	179,176,093.43	-332,053,219.73
Inversiones Financieras a Largo Plazo	0.00	0.00	0.00	0.00	0.00
Derechos a Recibir Efectivo o Equivalentes a Largo Plazo	0.00	0.00	0.00	0.00	0.00
Bienes Inmuebles, Infraestructura y Construcciones en Proceso	448,024,730.29	300,667,800.46	624,252,077.59	124,440,453.16	-323,584,277.13
Bienes Muebles	292,150,124.20	13,921,008.55	10,777,546.33	295,293,586.42	3,143,462.22
Activos Intangibles	1,349,948.37	0.00	0.00	1,349,948.37	0.00
Depreciación, Deterioro y Amortización Acumulada de Bienes	-230,295,489.70	10,559,516.09	22,171,920.91	-241,907,894.52	-11,612,404.82
Activos Diferidos	0.00	0.00	0.00	0.00	0.00
Estimación por Pérdida o Deterioro de Activos no Circulantes	0.00	0.00	0.00	0.00	0.00
Otros Activos no Circulantes	0.00	0.00	0.00	0.00	0.00

Bajo protesta de decir verdad declaramos que los Estados Financieros y sus notas, son razonablemente correctos y son responsabilidad del emisor.



Mtra. Sonia Carrillo Rosillo
Coordinadora General




C.P. Marcela Romero Ortega
Directora Administrativa

Comisión Estatal de Infraestructura de Querétaro
 Estado Analítico de la Deuda y Otros Pasivos
 Del 01 de enero al 31 de diciembre de 2025
 (Cifras en Pesos)

Denominación de las Deudas		Moneda de Contratación	Institución o País Acreedor	Saldo Inicial del Periodo	Saldo Final del Periodo
DEUDA PÚBLICA					
Corto Plazo					
Deuda Interna				0	0
	Instituciones de Crédito	0	0	0	0
	Títulos y Valores	0	0	0	0
	Arrendamientos Financieros	0	0	0	0
Deuda Externa				0	0
	Organismos Financieros Internacionales	0	0	0	0
	Deuda Bilateral	0	0	0	0
	Títulos y Valores	0	0	0	0
	Arrendamientos Financieros	0	0	0	0
Subtotal de Deuda Pública a Corto Plazo				0	0
Largo Plazo					
Deuda Interna				0	0
	Instituciones de Crédito	0	0	0	0
	Títulos y Valores	0	0	0	0
	Arrendamientos Financieros	0	0	0	0
Deuda Externa				0	0
	Organismos Financieros Internacionales	0	0	0	0
	Deuda Bilateral	0	0	0	0
	Títulos y Valores	0	0	0	0
	Arrendamientos Financieros	0	0	0	0
Subtotal de Deuda Pública a Largo Plazo				0	0
Total de Otros Pasivos				7,067,039.46	1,590,042.81
Total de Deuda Pública y Otros Pasivos				7,067,039.46	1,590,042.81


Bajo protesta de decir verdad declaramos que los Estados Financieros y sus notas, son razonablemente correctos y son responsabilidad del emisor.


 Mtra. Sonia Carrillo Rosillo
 Coordinadora General


 C.P. Marcela Romero Ortega
 Directora Administrativa

Con el propósito de dar cumplimiento al artículo 23 de la Ley General de Contabilidad Gubernamental (LGCG), en seguida, se presenta la relación de bienes muebles al 31 de diciembre de 2025 que componen el patrimonio del presente organismo.

CONS.	INVENTARIO	DESC ARTICULO	IMPORTE
1	3007001	AUTOMOVIL	\$147,803.00
2	4018001	C.P.U.	\$6,968.11
3	4431001	CAMARA FOTOGRAFICA DIGITAL	\$5,218.21
4	4431002	CAMARA FOTOGRAFICA DIGITAL	\$5,218.21
5	4431004	CAMARA FOTOGRAFICA DIGITAL	\$5,218.21
6	4431005	CAMARA FOTOGRAFICA DIGITAL	\$5,218.21
7	4431006	CAMARA FOTOGRAFICA DIGITAL	\$5,218.21
8	4431007	CAMARA FOTOGRAFICA DIGITAL	\$5,218.21
9	4431008	CAMARA FOTOGRAFICA DIGITAL	\$5,218.21
10	4592001	Silla ejecutiva Mod. KIND TASK	\$6,831.24
11	6592001	ARCHIVERO METALICO DE 3 GAVETAS CON CAJA FUERTE	\$4,953.20
12	6632001	MODULO DE TRABAJO	\$5,080.52
13	6632002	MODULO DE TRABAJO	\$5,080.52
14	6632003	MODULO DE TRABAJO	\$5,080.52
15	6632004	MODULO DE TRABAJO	\$5,080.52
16	6632005	MODULO DE TRABAJO	\$5,080.52
17	6632006	MODULO DE TRABAJO	\$5,080.52
18	6632007	MODULO DE TRABAJO	\$5,080.52
19	6632008	MODULO DE TRABAJO	\$5,080.52
20	6632009	MODULO DE TRABAJO	\$5,080.52
21	6632010	MODULO DE TRABAJO	\$5,080.52
22	6637001	IMPRESORA P/ETIQUETAS ZEBRA	\$8,046.92
23	6641001	Conmutador Panasonic 3 lineas para 24 extensiones con telefonos Digitales	\$81,107.23
24	201201000056	MONITOR	\$10,772.00
25	201201000068	IMPRESORA	\$4,900.00
26	201201000072	IMPRESORA	\$4,600.00
27	201201000079	IMPRESORA	\$4,991.00
28	201201000087	C.P.U.	\$9,099.21
29	201201000113	Plotter	\$84,674.40
30	201201000117	MONITOR	\$2,850.00
31	201201000118	MONITOR	\$2,850.00
32	201201000120	MONITOR	\$2,849.99
33	201201000123	MONITOR	\$2,850.00
34	201201000125	MONITOR	\$2,850.00
35	201201000127	MONITOR	\$2,850.00
36	201201000129	MONITOR	\$2,850.00
37	201201000130	MONITOR	\$2,850.00
38	201201000133	MONITOR	\$2,850.00
39	201201000139	MONITOR	\$2,850.00
40	201201000147	COMPUTADORA PORTATIL	\$9,599.00
41	201201000156	1 SERVIDOR HP	\$62,999.60
42	201201000157	COMPUTADORA PORTATIL	\$29,000.00
43	201201000158	IMPRESORA	\$6,081.10
44	201201000166	COMPUTADORA PORTATIL	\$15,770.54
45	201201000171	C.P.U.	\$7,346.08
46	201201000177	C.P.U.	\$6,284.30
47	201201000181	C.P.U.	\$6,599.36
48	201201000182	COMPUTADORA PORTATIL	\$16,298.00
49	201201000183	C.P.U.	\$6,741.98
50	201201000185	C.P.U.	\$6,741.98
51	201201000191	DISCO DURO	\$3,000.00
52	201201000283	AIRE ACONDICIONADO	\$13,072.17
53	201201000284	AIRE ACONDICIONADO	\$13,072.17




Con el propósito de dar cumplimiento al artículo 23 de la Ley General de Contabilidad Gubernamental (LGCG), en seguida, se presenta la relación de bienes muebles al 31 de diciembre de 2025 que componen el patrimonio del presente organismo.

54	201201000318	ARCHIVERO METALICO 4 GAVETAS	\$3,016.00
55	201201000328	ARCHIVERO	\$13,800.00
56	201201000329	ARCHIVERO HORIZONTAL METALICO 4 GAVETAS	\$4,843.80
57	201201000331	ARCHIVERO METALICO 4 GAVETAS	\$7,830.35
58	201201000332	ARCHIVERO METALICO 4 GAVETAS	\$7,830.35
59	201201000337	ARCHIVERO METALICO 4 GAVETAS	\$5,091.03
60	201201000342	ARCHIVERO TIPO LIBRERO	\$8,050.00
61	201201000343	ARCHIVERO TIPO LIBRERO	\$8,050.00
62	201201000344	ASPIRADORA	\$3,565.00
63	201201000365	CAJA DE HERRAMIENTA	\$2,849.25
64	201201000480	CASETA	\$8,832.00
65	201201000481	CASETA	\$8,832.00
66	201201000482	CASETA	\$8,832.00
67	201201000485	CENTRAL TELEFONICA	\$42,536.20
68	201201000492	CONJUNTO OPERATIVO	\$2,958.00
69	201201000497	CONJUNTO OPERATIVO	\$2,958.00
70	201201000498	CONJUNTO OPERATIVO	\$2,958.00
71	201201000502	CONJUNTO OPERATIVO	\$2,958.00
72	201201000503	CONJUNTO OPERATIVO	\$2,958.00
73	201201000504	CONJUNTO OPERATIVO	\$2,958.00
74	201201000506	CONJUNTO EJECUTIVO	\$2,958.00
75	201201000507	CONJUNTO OPERATIVO	\$2,958.00
76	201201000508	CONJUNTO OPERATIVO	\$2,958.00
77	201201000510	CONJUNTO OPERATIVO	\$2,958.00
78	201201000511	CONJUNTO OPERATIVO	\$2,958.00
79	201201000515	CONJUNTO OPERATIVO	\$2,958.00
80	201201000517	CONJUNTO OPERATIVO	\$2,958.00
81	201201000521	CONJUNTO OPERATIVO	\$2,958.00
82	201201000522	CONJUNTO OPERATIVO	\$2,958.00
83	201201000524	CONJUNTO OPERATIVO	\$2,958.00
84	201201000545	CUBIERTA DE CRISTAL PARA ESCRITORIO	\$10,476.50
85	201201000551	DISPENSADOR DE AGUA	\$2,862.91
86	201201000552	DISPENSADOR DE AGUA	\$2,899.00
87	201201000553	DISPENSADOR DE AGUA	\$3,067.98
88	201201000555	DISPENSADOR DE AGUA	\$3,698.98
89	201201000558	DISPENSADOR DE AGUA	\$3,299.00
90	201201000584	CREDENZA	\$11,500.00
91	201201000585	LIBRERO	\$3,450.00
92	201201000592	ESCRITORIO	\$4,370.00
93	201201000621	ESCRITORIO	\$2,998.09
94	201201000622	ESCRITORIO	\$2,998.09
95	201201000667	FRIGOBAR	\$3,234.66
96	201201000668	FRIGOBAR	\$3,234.66
97	201201000732	LIBRERO	\$4,399.00
98	201201000872	MESA	\$4,140.00
99	201201000886	MESA	\$3,950.96
100	201201000929	MODULO DE TRABAJO	\$12,066.89
101	201201000930	MODULO DE TRABAJO	\$12,066.89
102	201201000933	MODULO DE TRABAJO	\$12,066.89
103	201201000934	MODULO DE TRABAJO	\$6,958.19
104	201201000943	MODULO DE TRABAJO	\$8,822.36
105	201201000944	MODULO DE TRABAJO	\$4,048.41
106	201201001010	REFRIGERADOR	\$2,900.00
107	201201001161	SILLA OPERATIVA	\$2,262.00
108	201201001216	SILLON EJECUTIVO AC	\$3,220.00




Con el propósito de dar cumplimiento al artículo 23 de la Ley General de Contabilidad Gubernamental (LGCG), en seguida, se presenta la relación de bienes muebles al 31 de diciembre de 2025 que componen el patrimonio del presente organismo.

109	201201001271	TRITURADORA DE DOCUMENTOS	\$11,431.00
110	201201001295	(511) SILLON EJECUTIVO	\$4,586.08
111	201201001307	512 PARRILLA	\$4,844.00
112	201201001308	512 REFRIGERADOR	\$3,999.00
113	201201001319	PANTALLA	\$19,339.08
114	201201001322	EQUIPO DE LABORATORIO	\$1,577,859.84
115	201201001323	EXTRACTOR DE CORAZONES	\$20,477.15
116	201201001324	MESA DE LABORATORIO	\$20,909.09
117	201201001325	MESA DE LABORATORIO	\$20,909.09
118	201201001326	MESA DE LABORATORIO	\$20,909.09
119	201201001327	MESA DE LABORATORIO	\$20,909.09
120	201201001328	MESA DE LABORATORIO	\$20,909.09
121	201201001329	MESA DE LABORATORIO	\$20,909.09
122	201201001330	MESA DE LABORATORIO	\$20,909.09
123	201201001331	MESA DE LABORATORIO	\$20,909.09
124	201201001332	MESA DE LABORATORIO	\$20,909.09
125	201201001333	MESA DE LABORATORIO	\$20,909.09
126	201201001334	MESA DE LABORATORIO	\$20,909.09
127	201201001335	MOTORIZED LIQUIDO MODELO	\$189,947.10
128	201201001356	CAMARA FOTOGRAFICA	\$12,123.71
129	201201001358	AGITADOR ELECTRICO	\$16,434.80
130	201201001360	532 APARATO DE DESTILACION DE ASFALTOS	\$18,309.15
131	201201001369	532 BALANZA ELECTRONICA DE PRECISION	\$12,409.65
132	201201001370	532 BALANZA ELECTRONICA DE PRECISION	\$27,761.00
133	201201001381	532 BASCULA BC	\$14,744.95
134	201201001386	532 COMPRESOR DE AIRE	\$24,224.28
135	201201001394	532 CONSOLIDOMETROS	\$15,697.50
136	201201001395	532 CONSOLIDOMETROS	\$15,697.50
137	201201001396	532 CONSOLIDOMETROS	\$15,697.50
138	201201001397	532 CONSOLIDOMETROS	\$15,697.50
139	201201001405	532 CUARTEADOR	\$14,467.30
140	201201001406	532 DESTILADOR ELECTRICO	\$30,193.64
141	201201001407	532 DISPOSITIVO DE LIQUIDO	\$6,136.52
142	201201001409	532 EQUIPO DE ENSAYO	\$109,485.44
143	201201001410	532 EQUIPO DE PARTICULA	\$3,786.24
144	201201001413	532 EQUIPO MARSHALL	\$4,976.92
145	201201001417	532 ESCLEROMETRO	\$52,814.90
146	201201001424	532 EXTRACTOR	\$8,429.45
147	201201001425	532 GABINETE ANTIRUIDO	\$41,132.44
148	201201001426	532 GABINETE ANTIRUIDO	\$25,694.00
149	201201001427	532 GABINETE ANTIRUIDO	\$41,806.40
150	201201001431	532 HORNO ELECTRICO	\$3,756.72
151	201201001432	532 INDICADOR DIGITAL	\$2,855.22
152	201201001433	532 INDICADOR DIGITAL	\$2,855.22
153	201201001442	JGO DE PIEZAS VRC	\$3,740.00
154	201201001445	532 MAQUINA CON REDUCTOR DE VELOCIDAD	\$10,000.00
155	201201001446	532 MARCO TRIAXIAL	\$59,517.10
156	201201001474	532 PEDESTAL	\$6,012.55
157	201201001488	532 PRENSA HIDRAULICA MANUAL	\$18,513.68
158	201201001490	532 PRENSA MARSHALL ELECTRICA EQUIPADA	\$19,735.95
159	201201001493	532 RELOJ COMPARADOR	\$6,420.51
160	201201001495	532 SISTEMA DE AUTOMATIZACION	\$16,240.00
161	201201001496	532 SISTEMA HUMIDIFICADOR	\$45,240.00
162	201201001498	532 UNIDAD Y DEPOSITO DE RECIRCULACION	\$14,529.28
163	201201001503	AUTOMOVIL	\$308,300.00



Con el propósito de dar cumplimiento al artículo 23 de la Ley General de Contabilidad Gubernamental (LGCG), en seguida, se presenta la relación de bienes muebles al 31 de diciembre de 2025 que componen el patrimonio del presente organismo.

164	201201001504	AUTOMOVIL	\$308,300.00
165	201201001509	REMOLQUE TIPO PLATAFORMA	\$74,745.00
166	201201001510	REMOLQUE TIPO PLATAFORMA	\$74,745.00
167	201201001512	CAMION CHASIS	\$474,600.00
168	201201001513	TANQUE DE AGUA	\$42,780.00
169	201201001517	CAMIÓN CHASIS	\$155,388.00
170	201201001521	CARROCERIA	\$18,096.00
171	201201001523	EQUIPO DE LAVADO	\$238,797.50
172	201201001525	EQUIPO DE LUBRICACION	\$70,000.00
173	201201001528	VOLTEO	\$58,650.00
174	201201001530	PETROLIZADORA	\$1,330,941.00
175	201201001544	CAMIONETA PICK UP	\$200,000.00
176	201201001545	CAMIONETA PICK UP	\$200,000.00
177	201201001554	EQUIPO PINTARAYA	\$494,013.55
178	201201001556	EQUIPO PINTARAYA	\$494,013.54
179	201201001563	CASETA PANORAMICA	\$7,350.00
180	201201001602	REDILAS	\$20,113.50
181	201201001603	REMOLQUE TIPO PLATAFORMA	\$131,250.00
182	201201001604	REMOLQUE TIPO PLATAFORMA	\$26,000.01
183	201201001609	CAMIONETA PICK UP	\$102,847.00
184	201201001615	TRACTOCAMION	\$1,078,500.00
185	201201001616	TRACTOCAMION	\$80,000.00
186	201201001618	VOLTEO	\$474,600.00
187	201201001619	VOLTEO	\$58,650.00
188	201201001620	VOLTEO	\$474,600.00
189	201201001621	VOLTEO	\$597,129.40
190	201201001622	VOLTEO	\$757,250.00
191	201201001623	VOLTEO	\$757,250.00
192	201201001625	REMOLQUE TIPO PLATAFORMA	\$56,724.00
193	201201001626	REMOLQUE TIPO PLATAFORMA	\$46,000.00
194	201201001627	CUATRIMOTO	\$22,000.00
195	201201001631	CALDERA APLICADORA	\$687,995.55
196	201201001635	CARGADOR FRONTAL	\$2,669,845.75
197	201201001637	COMPACTADOR NEUMÁTICO	\$807,262.56
198	201201001641	Excavadora Hidráulica Sobre Orugas	\$3,142,295.70
199	201201001642	Excavadora Hidráulica Sobre Orugas	\$3,142,295.70
200	201201001644	FRESADORA	\$201,825.00
201	201201001649	MARTILLO HIDRAULICO PARA RETROEXCAVADORA	\$140,809.70
202	201201001650	MARTILLO HIDRAULICO PARA RETROEXCAVADORA	\$140,807.70
203	201201001652	MINICARGADOR	\$330,315.65
204	201201001654	MINICARGADOR	\$352,515.00
205	201201001655	MINICARGADOR	\$435,116.00
206	201201001657	MINICARGADOR	\$583,187.68
207	201201001661	MOTOCONFORMADORA	\$230,000.00
208	201201001668	MOTOCONFORMADORA	\$12,000.00
209	201201001672	MOTOCONFORMADORA	\$2,053,026.00
210	201201001673	MOTOCONFORMADORA	\$2,053,026.00
211	201201001674	MOTOCONFORMADORA	\$2,053,026.00
212	201201001675	MOTOCONFORMADORA	\$2,053,026.00
213	201201001676	MOTOCONFORMADORA	\$2,155,675.00
214	201201001679	RETROEXCAVADORA	\$150,000.00
215	201201001681	RETROEXCAVADORA	\$796,992.30
216	201201001682	RETROEXCAVADORA	\$796,992.30
217	201201001683	RETROEXCAVADORA	\$796,992.30
218	201201001684	RETROEXCAVADORA	\$796,992.30






Con el propósito de dar cumplimiento al artículo 23 de la Ley General de Contabilidad Gubernamental (LGCG), en seguida, se presenta la relación de bienes muebles al 31 de diciembre de 2025 que componen el patrimonio del presente organismo.

219	201201001685	RETROEXCAVADORA	\$885,475.85
220	201201001686	RETROEXCAVADORA	\$885,475.85
221	201201001687	RETROEXCAVADORA	\$885,475.85
222	201201001688	RETROEXCAVADORA	\$882,180.00
223	201201001689	RETROEXCAVADORA	\$882,180.00
224	201201001694	RODILLO COMPACTADOR PARA MINICARGADOR	\$168,010.92
225	201201001695	RODILLO COMPACTADOR PARA MINICARGADOR	\$168,010.92
226	201201001696	RODILLO COMPACTADOR PARA MINICARGADOR	\$168,010.92
227	201201001697	RODILLO DOBLE VIBRATORIO	\$1,051,859.00
228	201201001698	RODILLO DOBLE VIBRATORIO	\$1,051,859.00
229	201201001700	RODILLO VIBRATORIO	\$200,000.00
230	201201001701	RODILLO VIBRATORIO	\$178,086.90
231	201201001702	RODILLO VIBRATORIO	\$178,086.89
232	201201001704	Tractor Sobre Orugas	\$150,000.00
233	201201001708	Tractor Sobre Orugas	\$150,000.00
234	201201001711	Tractor Sobre Orugas	\$280,000.00
235	201201001713	Tractor Sobre Orugas	\$200,000.00
236	201201001714	Tractor Sobre Orugas	\$50,000.00
237	201201001715	Tractor Sobre Orugas	\$6,513,922.00
238	201201001716	Tractor Sobre Orugas	\$3,472,402.00
239	201201001717	TRAXCAVO SOBRE ORUGAS	\$200,000.00
240	201201001718	TRAXCAVO SOBRE ORUGAS	\$250,000.00
241	201201001720	VIBROCOMPACTADOR	\$1,153,620.00
242	201201001737	CORREO DE VOZ	\$11,511.50
243	201201001802	CORTADORA	\$15,007.50
244	201201001819	DESMONTADOR	\$6,037.50
245	201201001820	DESMONTADOR	\$13,340.00
246	201201001822	EQUIPO LIMPIADOR DE INYECTORES	\$4,025.00
247	201201001829	MANOMETRO	\$27,782.00
248	201201001830	MAQUINA DE SOLDAR	\$25,884.20
249	201201001833	MOTOSIERRA	\$3,321.75
250	201201001843	PISTOLA HILTI	\$26,888.80
251	201201001845	PISTOLA HILTI	\$26,888.80
252	201201001848	PLUMA HIDRAULICA	\$12,462.45
253	201201001850	SCANER	\$30,153.00
254	201201001851	SCANER	\$17,825.00
255	201201001854	TANQUE CHETAAH	\$4,071.00
256	201201001864	ESTACION TOTAL MOD.	\$96,600.00
257	201201001865	ESTACION TOTAL MOD.	\$67,850.00
258	201201001866	ESTACION TOTAL MOD.	\$67,850.00
259	201201001868	ESTADAL DE ALUMINIO	\$3,395.00
260	201201001872	NIVEL AUTOMATICO	\$8,252.81
261	201201001885	CARROCERIA	\$104,650.00
262	201201001886	ESTACION TOTAL MOD.	\$167,353.78
263	201202000017	MOTOSIERRA OLEO-MAQ 51 CM 20" MOD. 952	\$8,027.20
264	201202000018	PANTALLA	\$14,999.00
265	201211000031	CAMIÓN CHASIS	\$1,065,238.50
266	201211000033	CAMIÓN CHASIS	\$1,065,238.50
267	201212000027	MOBILIARIO PARA COCINA	\$35,372.97
268	201302000042	ENGARGOLADORA DE ESPIRAL ELECTRICA	\$4,104.23
269	201304000039	COMPUTADORA PORTATIL	\$16,955.72
270	201304000040	COMPUTADORA PORTATIL	\$16,955.72
271	201305000045	DESBROZADORA HUSQ VARNA	\$17,162.20
272	201306000080	CAMIÓN CHASIS	\$803,926.13
273	201307000079	Tanque para agua de capacidad 20,000 lts	\$83,520.00


Con el propósito de dar cumplimiento al artículo 23 de la Ley General de Contabilidad Gubernamental (LGCG), en seguida, se presenta la relación de bienes muebles al 31 de diciembre de 2025 que componen el patrimonio del presente organismo.

274	201308000073	COMPUTADORA ENSAMBLADA	\$7,027.28
275	201309000078	C.P.U.	\$6,333.60
276	201310000083	C.P.U.	\$6,333.60
277	201311000090	COMPUTADORA PORTATIL	\$19,474.08
278	201406000114	CAMIONETA PICK UP	\$329,482.00
279	201406000118	CAMIONETA PICK UP	\$294,539.00
280	201407000121	COMPUTADORA PORTATIL	\$12,443.32
281	201407000122	CLOSET MULTIFUNCIONAL	\$3,016.00
282	201407000125	CAMIÓN CHASIS	\$829,900.01
283	201408000128	DESBROZADORA HUSQ VARNA	\$20,013.48
284	201408000133	DESBROZADORA HUSQ VARNA	\$20,013.48
285	201409000138	PLANTA GENERADORA DE ENERGIA	\$54,810.00
286	201410000139	SCANER	\$6,666.06
287	201410000141	SILLON EJECUTIVO AC	\$3,500.30
288	201411000143	Refrigerador	\$3,199.00
289	201411000145	SILLON EJECUTIVO AC	\$2,656.40
290	201411000147	CAMIONETA PICK UP	\$195,689.00
291	201412000149	CAMIONETA	\$431,797.01
292	201504000004	ESCRITORIO	\$4,512.40
293	201507000017	DESBROZADORA HUSQ VARNA	\$22,212.34
294	201507000022	HORNO DE MICROONDAS	\$9,300.00
295	201507000023	NO BREAK APC BACK UPS	\$4,165.44
296	201507000024	NO BREAK APC BACK UPS	\$4,059.23
297	201508000026	REMOLQUE CAPACIDAD 3500 KG	\$21,460.00
298	201508000027	REMOLQUE CAP. 5000 KG	\$34,800.00
299	201509000030	COMPUTADORA PORTATIL	\$18,096.00
300	201511000032	SCANER	\$29,000.00
301	201512000035	COMPUTADORA PORTATIL	\$19,360.40
302	201512000038	ESCRITORIO ESPASYS EN L	\$23,553.68
303	201606000001	CARGADOR FRONTAL	\$4,524,000.00
304	201607000003	RETROEXCAVADORA	\$1,580,954.72
305	201607000004	RETROEXCAVADORA	\$1,580,954.72
306	201607000005	Minicargador Sobre Neumáticos	\$895,825.08
307	201607000006	Minicargador Sobre Neumáticos	\$895,825.08
308	201607000007	Tractor Sobre Orugas	\$7,155,868.32
309	201607000008	Tractor Sobre Orugas	\$7,155,868.32
310	201607000009	CARGADOR FRONTAL	\$4,524,000.00
311	201607000010	Low Boy Hidráulico para 50 toneladas	\$707,600.00
312	201607000012	Rodillo Manual para compactar bacheos	\$94,308.00
313	201607000021	RETROEXCAVADORA	\$1,580,954.72
314	201607000051	Motoniveladora	\$4,308,342.08
315	201607000052	Motoniveladora	\$4,308,342.08
316	201607000053	Martillo para Retroexcavadora	\$208,800.00
317	201607000054	Martillo para Retroexcavadora	\$208,800.00
318	201607000055	Martillo para Retroexcavadora	\$208,800.00
319	201607000056	Orquesta Servicio de Vulcanizado, Compresor y Planta de Soldar	\$974,400.00
320	201607000057	Orquesta distribución de Aceite, Oxicorte, Grasas, hidrolavadora y Compresor	\$928,000.00
321	201607000059	Camioneta para vigilancia y Tránsito de Maquinaria	\$199,996.76
322	201607000061	Motoniveladora	\$4,308,342.08
323	201607000065	BALANZA OHAUS, DE TRIPLE ESCALA, BRAZO 610 GR	\$6,311.56
324	201607000066	BALANZA OHAUS, DE TRIPLE ESCALA, BRAZO 610 GR	\$6,311.56
325	201607000067	BALANZA OHAUS, DE TRIPLE ESCALA, BRAZO 610 GR	\$6,311.56
326	201607000068	BALANZA OHAUS, DE TRIPLE ESCALA, BRAZO 610 GR	\$6,311.56
327	201608000062	Martillo para Excavadora de 27 a 35 Toneladas	\$672,800.00
328	201608000063	Martillo para Excavadora de 27 a 35 Toneladas	\$672,800.00



Con el propósito de dar cumplimiento al artículo 23 de la Ley General de Contabilidad Gubernamental (LGCG), en seguida, se presenta la relación de bienes muebles al 31 de diciembre de 2025 que componen el patrimonio del presente organismo.

329	201608000064	Low Boy Hidráulico para 50 toneladas	\$707,600.00
330	201608000070	Excavadora Hidráulica Sobre Orugas	\$5,916,000.00
331	201608000071	Excavadora Hidráulica Sobre Orugas	\$5,916,000.00
332	201608000072	Orquesta distribución de Combustible, Aceite, Grasas, Generador C/Planta de Soldar, Hidrolavadora y Compresor	\$928,000.00
333	201608000073	Tracto para Low Boy Hidráulico P/50 Toneladas	\$1,960,505.34
334	201608000074	PERMEAMETRO DE DRENAJE PARA PAVIMENTOS	\$14,071.94
335	201608000076	BARREDORA	\$1,435,143.88
336	201608000077	BARREDORA	\$1,594,879.36
337	201608000078	Orquesta distribución de Combustible, Aceite, Grasas, Generador C/Planta de Soldar, Hidrolavadora y Compresor	\$897,465.32
338	201608000081	PLOTTER DESINGET DE 44" C/ PEDESTAL ALIMENTADOR	\$324,104.00
339	201608000082	VIBROCOMPACTADOR	\$2,407,000.00
340	201608000083	VIBROCOMPACTADOR	\$2,407,000.00
341	201608000095	NO BREAK APC BACK UPS	\$14,888.30
342	201608000097	C.P.U.	\$9,664.52
343	201609000103	Draga para Limpieza de Canales	\$4,292,000.00
344	201609000104	Draga para Limpieza de Canales	\$4,292,000.00
345	201609000135	MODULO DE TRABAJO DE 1.20 MT DE FRENTE, 60 CM DE FONDO, 1.15 DE ALTO, 20 MM DE ESPESOR	\$5,846.40
346	201609000145	Extendedora de Asfalto Sobre Orugas	\$7,464,600.00
347	201609000149	COMPACTADOR NEUMÁTICO	\$2,553,160.00
348	201609000150	COMPACTADOR NEUMÁTICO	\$2,553,160.00
349	201610000153	PETROLIZADORA	\$2,367,307.00
350	201610000155	Camión de Volteo de Capacidad 14m3 con Caja	\$1,612,569.00
351	201610000166	ESCRITORIO	\$27,913.97
352	201610000167	CREDENZA	\$8,352.00
353	201610000168	MODULO DE TRABAJO	\$34,373.12
354	201610000169	MESA	\$3,480.00
355	201610000170	MESA	\$3,480.00
356	201610000171	MODULO DE RECEPCION	\$21,576.00
357	201610000172	Esparcidor De Sello Sincronizado Con Chasis	\$4,396,603.00
358	201610000173	Esparcidor De Sello Sincronizado Con Chasis	\$4,396,603.00
359	201610000252	AIRE ACONDICIONADO	\$6,713.92
360	201610000253	AIRE ACONDICIONADO	\$8,349.79
361	201611000192	C.P.U.	\$6,968.11
362	201611000195	C.P.U.	\$9,608.28
363	201611000198	C.P.U.	\$6,968.11
364	201611000201	C.P.U.	\$6,968.11
365	201611000204	C.P.U.	\$6,968.11
366	201611000205	C.P.U.	\$6,968.11
367	201611000206	C.P.U.	\$6,968.11
368	201611000208	C.P.U.	\$6,968.11
369	201611000209	C.P.U.	\$6,968.11
370	201611000211	C.P.U.	\$6,968.11
371	201611000212	C.P.U.	\$6,968.11
372	201611000230	C.P.U.	\$6,561.49
373	201611000231	C.P.U.	\$6,561.49
374	201611000234	C.P.U.	\$6,541.94
375	201611000236	C.P.U.	\$6,541.94
376	201611000238	C.P.U.	\$6,541.94
377	201611000239	C.P.U.	\$6,541.94
378	201611000241	C.P.U.	\$6,554.00
379	201611000242	C.P.U.	\$6,554.00
380	201611000243	C.P.U.	\$6,554.00



Con el propósito de dar cumplimiento al artículo 23 de la Ley General de Contabilidad Gubernamental (LGCG), en seguida, se presenta la relación de bienes muebles al 31 de diciembre de 2025 que componen el patrimonio del presente organismo.

381	201611000245	COMPUTADORA PORTATIL	\$12,443.32
382	201611000247	COMPUTADORA PORTATIL	\$18,096.00
383	201611000249	C.P.U.	\$6,968.11
384	201611000250	C.P.U.	\$6,968.11
385	201611000251	C.P.U.	\$6,968.11
386	201611000260	GENERADOR ELECTRICO	\$11,097.56
387	201611000261	ESTACION TOTAL MOD.	\$126,904.00
388	201611000262	RADAR ESTANDAR NO INTRUSIVO	\$93,124.80
389	201611000263	RADAR ESTANDAR NO INTRUSIVO	\$93,124.80
390	201611000264	RADAR ESTANDAR NO INTRUSIVO	\$93,124.80
391	201611000267	SILLON TAPIZADO EN TELA	\$3,750.00
392	201611000268	ENGARGOLADORA	\$2,811.84
393	201611000270	CAMIONETA	\$246,862.00
394	201611000271	CAMIONETA	\$246,862.00
395	201612000273	NIVEL GEOSUR UV	\$8,490.01
396	201612000274	JARRA PATRON DE 20 LITROS DE ACERO INOXIDABLE	\$7,457.64
397	201612000279	CAMIONETA	\$457,468.04
398	201612000280	CAMIONETA	\$457,468.04
399	201612000281	CAMIONETA	\$457,468.04
400	201612000282	HIDROLAVADORA KARCHER, MODELO HD 10/25-4 S, 3200 PSI, CAUDAL 1000 L/H	\$46,400.00
401	201612000283	IMPRESORA PLOTTER	\$8,456.40
402	201612000284	IMPRESORA	\$3,999.99
403	201612000285	Plotter HP DesignJet SD Pro MFP	\$357,746.01
404	201612000340	AUTOMOVIL	\$149,869.00
405	201612000341	AUTOMOVIL	\$149,869.00
406	201612000342	AUTOMOVIL	\$149,869.00
407	201612000343	AUTOMOVIL	\$149,869.00
408	201612000345	CAMIONETA PICK UP	\$281,240.00
409	201612000346	CAMIONETA PICK UP	\$205,262.00
410	201612000347	CAMIONETA PICK UP	\$205,262.00
411	201612000348	CAMIONETA	\$376,185.99
412	201612000349	C.P.U.	\$13,304.39
413	201612000350	C.P.U.	\$13,304.39
414	201612000351	C.P.U.	\$13,304.39
415	201612000352	C.P.U.	\$13,304.39
416	201612000353	C.P.U.	\$13,304.39
417	201612000354	C.P.U.	\$13,304.39
418	201612000355	C.P.U.	\$13,304.39
419	201612000356	C.P.U.	\$13,304.39
420	201612000358	C.P.U.	\$13,304.39
421	201612000359	C.P.U.	\$13,304.39
422	201612000360	C.P.U.	\$13,304.39
423	201612000361	C.P.U.	\$13,304.39
424	201612000362	C.P.U.	\$13,304.39
425	201612000363	C.P.U.	\$13,304.39
426	201612000364	C.P.U.	\$13,304.39
427	201612000365	C.P.U.	\$13,304.39
428	201612000366	C.P.U.	\$13,304.39
429	201612000367	C.P.U.	\$13,304.39
430	201612000368	C.P.U.	\$13,304.39
431	201612000369	C.P.U.	\$13,304.39
432	201612000370	C.P.U.	\$13,304.39
433	201612000371	C.P.U.	\$13,304.39
434	201612000372	C.P.U.	\$13,304.39





Con el propósito de dar cumplimiento al artículo 23 de la Ley General de Contabilidad Gubernamental (LGCG), en seguida, se presenta la relación de bienes muebles al 31 de diciembre de 2025 que componen el patrimonio del presente organismo.

435	201612000373	C.P.U.	\$16,041.01
436	201612000374	C.P.U.	\$16,041.01
437	201612000376	C.P.U.	\$16,041.01
438	201612000377	C.P.U.	\$16,041.01
439	201612000378	C.P.U.	\$16,041.01
440	201612000379	C.P.U.	\$16,041.01
441	201612000380	C.P.U.	\$16,041.01
442	201612000381	C.P.U.	\$16,041.01
443	201612000382	C.P.U.	\$16,041.01
444	201612000383	C.P.U.	\$16,041.01
445	201612000384	C.P.U.	\$16,041.01
446	201612000385	C.P.U.	\$16,041.01
447	201612000386	C.P.U.	\$16,041.01
448	201612000387	C.P.U.	\$16,041.01
449	201612000388	C.P.U.	\$16,041.01
450	201612000389	C.P.U.	\$16,041.01
451	201612000390	C.P.U.	\$16,041.01
452	201612000391	C.P.U.	\$16,041.01
453	201612000392	C.P.U.	\$16,041.01
454	201612000393	C.P.U.	\$16,041.01
455	201612000394	C.P.U.	\$16,041.01
456	201612000395	C.P.U.	\$16,041.01
457	201612000396	C.P.U.	\$16,041.01
458	201701000004	CAMIONETA 3.5 TONELADAS	\$538,510.28
459	201701000006	CAMARA FOTOGRAFICA DIGITAL	\$5,794.20
460	201702000007	PINTARAYA	\$623,713.31
461	201703000008	VIDEO PROYECTOR	\$18,999.00
462	201704000009	SCANNER	\$9,941.98
463	201705000011	RETROEXCAVADORA	\$1,740,000.00
464	201705000012	MARTILLO HIDRAULICO PARA RETROEXCAVADORA	\$232,000.00
465	201706000032	DESBROZADORA 555RXT	\$21,600.00
466	201706000033	DESBROZADORA 555RXT	\$21,600.00
467	201706000034	DESBROZADORA 555 RXT	\$21,600.00
468	201706000035	DESBROZADORA 555RXT	\$21,600.00
469	201706000036	DESBROZADORA 555RXT	\$21,600.00
470	201706000037	SWITCH	\$136,216.74
471	201706000038	NO BREAK APC BACK UPS	\$4,876.72
472	201706000039	NO BREAK APC BACK UPS	\$4,876.72
473	201706000040	NO BREAK APC BACK UPS	\$4,876.72
474	201706000041	NO BREAK APC BACK UPS	\$4,876.72
475	201706000042	Servidor	\$55,363.49
476	201706000043	Servidor	\$55,363.49
477	201706000044	Servidor	\$55,363.49
478	201706000045	Servidor	\$55,363.49
479	201707000046	SISTEMA DE ALMACENAMIENTO NAS	\$11,588.40
480	201707000047	CAJA FUERTE	\$11,600.00
481	201707000076	CAMIONETA 3.5 TONELADAS	\$529,304.00
482	201708000078	CAMIÓN CHASIS	\$1,103,067.46
483	201708000079	CAMIÓN CHASIS	\$1,103,067.46
484	201708000080	CAMIÓN CHASIS	\$1,535,303.27
485	201708000081	CAMIÓN CHASIS	\$1,535,303.27
486	201708000082	PANTALLA DE LED	\$6,999.00
487	201708000083	PANTALLA DE LED	\$14,899.01
488	201710000151	BARREDORA	\$10,600,000.01




Con el propósito de dar cumplimiento al artículo 23 de la Ley General de Contabilidad Gubernamental (LGCG), en seguida, se presenta la relación de bienes muebles al 31 de diciembre de 2025 que componen el patrimonio del presente organismo.

489	201710000152	MONITOR	\$3,055.44
490	201710000153	MONITOR	\$3,055.44
491	201710000154	C.P.U.	\$29,648.44
492	201710000155	C.P.U.	\$14,452.44
493	201710000156	ARCHIVERO	\$3,351.24
494	201710000157	ARCHIVERO	\$3,351.24
495	201710000159	APPLE TV, 32 GB	\$3,299.00
496	201710000160	Refrigerador	\$9,690.00
497	201711000161	PARRILLA ELECTRICA	\$3,080.00
498	201711000162	COMPUTADORA PORTATIL	\$21,460.00
499	201711000163	COMPUTADORA PORTATIL	\$19,244.40
500	201711000164	MESA EXTENDIBLE	\$20,242.00
501	201711000165	AUTOMOVIL	\$164,338.46
502	201711000166	AUTOMOVIL	\$164,338.46
503	201711000167	AUTOMOVIL	\$164,338.46
504	201711000168	AUTOMOVIL	\$164,338.46
505	201711000169	AUTOMOVIL	\$164,338.46
506	201711000170	AUTOMOVIL	\$164,338.46
507	201711000172	AUTOMOVIL	\$164,338.46
508	201711000173	AUTOMOVIL	\$164,338.46
509	201711000174	AUTOMOVIL	\$164,338.46
510	201711000175	AUTOMOVIL	\$164,338.46
511	201711000176	AUTOMOVIL	\$164,338.46
512	201711000178	AUTOMOVIL	\$164,338.46
513	201711000179	AUTOMOVIL	\$164,338.46
514	201711000180	AUTOMOVIL	\$164,338.46
515	201711000181	AUTOMOVIL	\$164,338.46
516	201711000182	CAMIONETA PICK UP	\$293,598.47
517	201711000185	DESBROZADORA HUSQ VARNA	\$26,680.00
518	201711000186	DESBROZADORA HUSQ VARNA	\$26,680.00
519	201711000187	DESBROZADORA HUSQ VARNA	\$26,680.00
520	201711000189	DESBROZADORA	\$26,680.00
521	201711000190	DESBROZADORA HUSQ VARNA	\$26,680.00
522	201711000191	DESBROZADORA HUSQ VARNA	\$26,680.00
523	201711000192	DESBROZADORA HUSQ VARNA	\$26,680.00
524	201711000193	DESBROZADORA HUSQVARNA	\$26,680.00
525	201711000195	DESBROZADORA HUSQ VARNA	\$26,680.00
526	201711000197	DESBROZADORA HUSQ VARNA	\$26,680.00
527	201711000198	DESBROZADORA HUSQ VARNA	\$26,680.00
528	201711000199	DESBROZADORA HUSQ VARNA	\$26,680.00
529	201711000200	DESBROZADORA HUSQ VARNA	\$26,680.00
530	201711000201	DESBROZADORA HUSQ VARNA	\$26,680.00
531	201711000202	TALADRO DE COLUMNA DE PISO DE 20 1/2 KNRDM-27 F	\$20,978.60
532	201711000203	AUTOMOVIL	\$164,338.46
533	201711000204	COMPUTADORA	\$32,883.68
534	201711000205	COMPUTADORA	\$32,883.68
535	201711000207	COMPUTADORA	\$32,883.68
536	201711000208	COMPUTADORA DE ESCRITORIO	\$17,306.04
537	201711000209	COMPUTADORA DE ESCRITORIO	\$17,306.04
538	201711000210	COMPUTADORA DE ESCRITORIO	\$17,306.04
539	201711000211	COMPUTADORA DE ESCRITORIO	\$17,306.04
540	201711000212	COMPUTADORA DE ESCRITORIO	\$17,306.04
541	201711000213	COMPUTADORA DE ESCRITORIO	\$17,306.04

Con el propósito de dar cumplimiento al artículo 23 de la Ley General de Contabilidad Gubernamental (LGCG), en seguida, se presenta la relación de bienes muebles al 31 de diciembre de 2025 que componen el patrimonio del presente organismo.

542	201711000214	COMPUTADORA DE ESCRITORIO	\$17,306.04
543	201711000215	MONITOR	\$3,055.44
544	201711000216	MONITOR	\$3,055.44
545	201712000217	565 RADIO PORTATIL	\$5,788.40
546	201712000219	565 RADIO PORTATIL	\$5,788.40
547	201712000222	565 RADIO PORTATIL	\$5,788.40
548	201712000224	565 RADIO PORTATIL	\$5,788.40
549	201712000227	565 RADIO PORTATIL	\$5,788.40
550	201712000229	565 RADIO PORTATIL	\$5,788.40
551	201712000232	MODULO DE TRABAJO	\$10,254.40
552	201712000233	MESA	\$5,939.78
553	201712000234	RECEPTOR DIGITAL	\$3,299.00
554	201712000236	AUTOMOVIL	\$164,338.46
555	201712000237	CAMIONETA PICK UP	\$328,914.03
556	201712000238	CAMIONETA PICK UP	\$313,576.25
557	201712000239	CAMIONETA PICK UP	\$328,914.03
558	201712000240	CAMIONETA PICK UP	\$328,914.03
559	201712000241	CAMIONETA PICK UP	\$313,576.25
560	201712000242	CAMIONETA PICK UP	\$313,576.25
561	201712000243	CAMIONETA PICK UP	\$313,576.25
562	201712000244	CAMIONETA PICK UP	\$313,576.25
563	201712000245	CAMIONETA PICK UP	\$313,576.25
564	201712000246	CAMIONETA PICK UP	\$313,576.25
565	201712000248	AUTOMOVIL	\$164,338.46
566	201712000249	CAMIONETA PICK UP	\$469,092.25
567	201712000250	CAMIONETA PICK UP	\$469,092.25
568	201712000251	EXTRACTOR DE CORAZONES, MOTOR 20 AMP, RPM BAJA 450, ALTA 900 CON BASE Y BROCA DE 4" DIAMETRO INTERNO	\$59,220.01
569	201712000252	EXTRACTOR DE CORAZONES	\$59,220.01
570	201712000253	CAMIONETA 3.5 TONELADAS	\$545,311.00
571	201712000254	CAMIONETA 3.5 TONELADAS	\$545,311.00
572	201712000255	CAMIONETA 3.5 TONELADAS	\$545,311.00
573	201712000256	CAMIONETA 3.5 TONELADAS	\$545,311.00
574	201712000257	CAMIONETA 3.5 TONELADAS	\$545,311.00
575	201712000258	CAMIONETA 3.5 TONELADAS	\$545,311.00
576	201712000259	CAMIONETA 3.5 TONELADAS	\$545,311.00
577	201712000260	CAMIONETA 3.5 TONELADAS	\$545,311.00
578	201712000262	CAMIONETA 3.5 TONELADAS	\$545,311.00
579	201712000263	CAMIONETA 3.5 TONELADAS	\$545,311.00
580	201712000264	CAMIONETA 3.5 TONELADAS	\$545,311.00
581	201801000001	COMPUTADORA PORTATIL	\$21,680.40
582	201801000002	IMAC 27"	\$53,766.00
583	201801000003	MACBOOK PRO 15"	\$62,406.84
584	201802000004	Rack	\$17,632.00
585	201802000013	NO BREAK APC BACK UPS	\$91,628.40
586	201802000014	NO BREAK APC BACK UPS	\$91,628.40
587	201802000015	COMPUTADORA PORTATIL	\$21,680.40
588	201802000016	Store easy 1450	\$111,696.40
589	201802000017	Store easy 1450	\$111,696.40
590	201803000011	SCANNER	\$9,964.40
591	201804000020	COMPUTADORA PORTATIL	\$18,272.32
592	201804000021	COMPUTADORA PORTATIL	\$18,272.32
593	201804000022	C.P.U.	\$18,147.85
594	201804000023	C.P.U.	\$18,147.85
595	201804000024	C.P.U.	\$18,147.85






Con el propósito de dar cumplimiento al artículo 23 de la Ley General de Contabilidad Gubernamental (LGCG), en seguida, se presenta la relación de bienes muebles al 31 de diciembre de 2025 que componen el patrimonio del presente organismo.

596	201804000025	C.P.U.	\$18,147.85
597	201804000026	C.P.U.	\$18,147.85
598	201804000027	C.P.U.	\$18,147.85
599	201804000028	C.P.U.	\$18,147.85
600	201804000029	C.P.U.	\$18,147.85
601	201804000030	C.P.U.	\$18,147.85
602	201804000031	C.P.U.	\$18,147.85
603	201804000032	C.P.U.	\$18,147.85
604	201804000033	C.P.U.	\$18,147.85
605	201804000034	C.P.U.	\$18,147.85
606	201804000035	C.P.U.	\$18,147.85
607	201804000036	C.P.U.	\$18,147.85
608	201804000037	C.P.U.	\$18,147.88
609	201804000038	C.P.U.	\$18,147.87
610	201804000039	C.P.U.	\$18,147.87
611	201804000040	C.P.U.	\$18,147.87
612	201804000041	C.P.U.	\$18,147.87
613	201804000042	C.P.U.	\$18,147.87
614	201804000043	C.P.U.	\$18,147.87
615	201804000044	C.P.U.	\$18,147.87
616	201804000045	C.P.U.	\$36,396.95
617	201804000046	C.P.U.	\$36,396.94
618	201804000047	C.P.U.	\$36,396.95
619	201804000048	C.P.U.	\$36,396.95
620	201804000049	C.P.U.	\$36,396.95
621	201804000050	SCANER	\$8,464.52
622	201804000051	C.P.U.	\$18,147.88
623	201804000052	C.P.U.	\$18,147.88
624	201804000053	C.P.U.	\$18,147.88
625	201804000054	C.P.U.	\$18,147.88
626	201804000055	C.P.U.	\$36,396.95
627	201804000056	C.P.U.	\$36,396.95
628	201804000057	C.P.U.	\$36,396.95
629	201804000058	C.P.U.	\$36,396.95
630	201804000059	C.P.U.	\$36,396.95
631	201804000060	C.P.U.	\$36,396.95
632	201804000061	C.P.U.	\$36,396.95
633	201804000062	C.P.U.	\$36,396.95
634	201804000063	C.P.U.	\$36,396.95
635	201806000075	AIRE ACONDICIONADO	\$8,999.55
636	201806000076	AIRE ACONDICIONADO	\$8,873.15
637	201806000095	AIRE ACONDICIONADO	\$8,682.16
638	201807000097	DRON	\$74,548.13
639	201807000098	EQUIPO GPS	\$460,807.68
640	201807000099	HIPSOMETRO	\$10,034.00
641	201807000100	FORCIPULA	\$56,921.20
642	201808000101	SWITCH	\$76,995.24
643	201808000102	TRANSFORMADOR APC	\$13,908.40
644	201808000103	TRANSFORMADOR APC	\$13,908.40
645	201808000107	ENGARGOLADORA	\$6,834.96
646	201810000203	CAMION CHASIS CON GRUA	\$1,971,440.00
647	201810000204	CANASTILLA CON ADAPTADORPARA GRUA	\$18,560.00
648	201811000212	CAMIONETA PICK UP	\$329,369.45
649	201811000213	CAMIONETA PICK UP	\$329,369.45
650	201811000216	CAMIONETA	\$1,960,000.00

Con el propósito de dar cumplimiento al artículo 23 de la Ley General de Contabilidad Gubernamental (LGCG), en seguida, se presenta la relación de bienes muebles al 31 de diciembre de 2025 que componen el patrimonio del presente organismo.

651	201811000252	CAMIONETA 3.5 TONELADAS	\$628,799.00
652	201811000255	DESBROZADORA HUSQ VARNA	\$23,200.00
653	201811000256	DESBROZADORA HUSQ VARNA	\$23,200.00
654	201811000258	DESBROZADORA	\$23,200.00
655	201811000260	DESBROZADORA HUSQ VARNA	\$23,200.00
656	201811000261	DESBROZADORA HUSQ VARNA	\$23,200.00
657	201811000262	DESBROZADORA HUSQ VARNA	\$23,200.00
658	201811000263	DESBROZADORA HUSQ VARNA	\$23,200.00
659	201811000264	DESBROZADORA HUSQ VARNA	\$23,200.00
660	201811000265	DESBROZADORA HUSQ VARNA	\$23,200.00
661	201811000266	DESBROZADORA HUSQ VARNA	\$23,200.00
662	201811000267	DESBROZADORA HUSQ VARNA	\$23,200.00
663	201811000268	DESBROZADORA	\$23,200.00
664	201811000269	DESBROZADORA HUSQ VARNA	\$23,200.00
665	201811000270	DESBROZADORA HUSQ VARNA	\$23,200.00
666	201811000271	DESBROZADORA HUSQVARNA	\$23,200.00
667	201811000272	DESBROZADORA HUSQ VARNA	\$23,200.00
668	201811000273	DESBROZADORA HUSQ VARNA	\$23,200.00
669	201811000274	DESBROZADORA HUSQ VARNA	\$23,200.00
670	201811000275	DESBROZADORA HUSQ VARNA	\$23,200.00
671	201811000276	DESBROZADORA HUSQ VARNA	\$23,200.00
672	201811000279	DESBROZADORA HUSQ VARNA	\$23,200.00
673	201811000280	DESBROZADORA HUSQ VARNA	\$23,200.00
674	201811000281	DESBROZADORA HUSQ VARNA	\$23,200.00
675	201811000283	DESBROZADORA HUSQ VARNA	\$23,200.00
676	201811000284	DESBROZADORA HUSQ VARNA	\$23,200.00
677	201811000285	DESBROZADORA HUSQ VARNA	\$23,200.00
678	201811000287	DESBROZADORA HUSQ VARNA	\$23,200.00
679	201811000288	DESBROZADORA HUSQ VARNA	\$23,200.00
680	201811000289	DESBROZADORA HUSQ VARNA	\$23,200.00
681	201812000290	SILLON EJECUTIVO AC	\$7,335.84
682	201902000001	AUTOMOVIL	\$190,657.00
683	201902000002	REMOLQUE TIPO PLATAFORMA	\$79,000.00
684	201903000017	REMOLQUE TIPO PLATAFORMA	\$79,000.00
685	201906000018	CPU	\$14,827.12
686	201906000019	CPU	\$18,416.16
687	201906000020	COMPUTADORA PORTATIL	\$75,199.00
688	201906000021	AIRE ACONDICIONADO	\$8,352.00
689	201906000022	AIRE ACONDICIONADO	\$8,352.00
690	201907000024	COMPUTADORA PORTATIL	\$17,980.00
691	201909000025	BARREDORA PARA MINICARGADOR	\$102,039.52
692	201909000026	COMPUTADORA PORTATIL	\$13,599.16
693	201909000027	COMPUTADORA PORTATIL	\$13,599.16
694	201909000028	COMPUTADORA PORTATIL	\$13,599.14
695	201910000030	PROYECTOR	\$8,300.00
696	201911000031	CPU	\$20,880.00
697	201911000032	CPU	\$20,880.00
698	201911000033	LIBRERO	\$8,526.00
699	201911000035	CORTADORA PARA ASFALTO Y CONCRETO	\$45,862.73
700	202002000001	COMPUTADORA PORTATIL	\$15,999.00
701	202003000002	MOTOSIERRA	\$11,900.00
702	202003000003	MOTOSIERRA	\$10,000.00
703	202003000005	SWITCH	\$72,082.40
704	202004000008	CPU	\$17,978.69
705	202006000009	AIRE ACONDICIONADO	\$6,385.94





Con el propósito de dar cumplimiento al artículo 23 de la Ley General de Contabilidad Gubernamental (LGCG), en seguida, se presenta la relación de bienes muebles al 31 de diciembre de 2025 que componen el patrimonio del presente organismo.

706	202006000010	TRITURADORA	\$6,999.00
707	202007000012	PANTALLA	\$12,549.00
708	202007000013	IMAC	\$43,999.00
709	202007000014	GENERADOR DE CORRIENTE	\$14,234.24
710	202008000018	CPU	\$43,899.13
711	202008000019	CPU	\$43,899.13
712	202008000020	CPU	\$43,899.13
713	202008000021	CPU	\$43,899.13
714	202008000022	CPU	\$18,578.72
715	202008000023	CPU	\$18,578.72
716	202008000024	CPU	\$18,578.72
717	202009000025	COMPUTADORA PORTATIL	\$13,854.16
718	202009000026	COMPUTADORA PORTATIL	\$13,854.16
719	202009000027	ELEVADOR DE PERSONAL	\$75,392.98
720	202010000028	C.P.U.	\$20,056.40
721	202010000029	COMPUTADORA PORTATIL	\$18,799.01
722	202010000030	COMPUTADORA PORTATIL	\$18,798.99
723	202010000032	AUTOMOVIL	\$202,762.00
724	202010000033	AUTOMOVIL	\$202,762.00
725	202011000034	AIRE ACONDICIONADO	\$9,048.00
726	202012000036	CAMIONETA 3.5 TONELADAS	\$773,180.99
727	202102000001	TRITURADORA	\$6,999.00
728	202102000002	AIRE ACONDICIONADO	\$9,500.00
729	202102000003	AIRE ACONDICIONADO	\$9,500.00
730	202103000005	MEDIDOR DE DISTANCIA LASER	\$12,228.72
731	202103000006	RELOJ CHECADOR	\$21,135.20
732	202103000007	RELOJ CHECADOR	\$21,135.20
733	202103000008	CAMARA FOTOGRAFICA	\$64,699.00
734	202103000009	CAMARA FOTOGRAFICA	\$9,799.00
735	202104000013	PISTOLA MANUAL PARA PINTARAYAS	\$12,026.30
736	202104000014	PISTOLA MANUAL PARA PINTARAYAS	\$12,026.30
737	202104000015	PISTOLA MANUAL PARA PINTARAYAS	\$12,026.30
738	202104000019	PISTOLA AUTOMATICA PARA PINTARAYAS	\$27,080.20
739	202104000020	PISTOLA AUTOMATICA PARA PINTARAYAS	\$27,080.20
740	202104000021	PISTOLA AUTOMATICA PARA PINTARAYAS	\$27,080.20
741	202106000022	CPU	\$19,546.00
742	202106000023	CPU	\$19,546.00
743	202107000025	AUTOMOVIL	\$230,900.00
744	202107000026	AUTOMOVIL	\$230,900.00
745	202107000027	Computador Portatil, PANASONIC Toughbook , Modelo FZ-55A0701TP, de USO SEMIRUDO	\$66,920.01
746	202107000031	Equipo Pinta-Rayas para Pintura Termoplástica Marca SWEGA, Modelo 1301 - TP - DIÉSEL.	\$2,055,849.24
747	202107000032	CABINA CHASIS (PINTARRAYA)	\$842,276.00
748	202108000033	DRON	\$34,299.00
749	202109000034	CPU	\$22,550.40
750	202109000035	CPU	\$22,550.40
751	202109000036	CPU	\$22,550.40
752	202109000037	CPU	\$22,550.40
753	202109000038	CPU	\$22,550.40
754	202109000039	CPU	\$28,130.00
755	202110000040	COMPUTADORA PORTATIL	\$18,899.10
756	202111000041	EQUIPO DE TOPOGRAFIA	\$7,999.36
757	202202000001	Plotter	\$158,811.06
758	202202000002	CAMIONETA 3.5 TONELADAS	\$795,900.00




Con el propósito de dar cumplimiento al artículo 23 de la Ley General de Contabilidad Gubernamental (LGCG), en seguida, se presenta la relación de bienes muebles al 31 de diciembre de 2025 que componen el patrimonio del presente organismo.

759	202202000003	CAMIONETA 3.5 TONELADAS	\$795,900.00
760	202202000004	CAMIONETA 3.5 TONELADAS	\$795,900.00
761	202202000005	CAMIONETA 3.5 TONELADAS	\$795,900.00
762	202202000006	C.P.U.	\$25,518.84
763	202202000007	C.P.U.	\$25,518.84
764	202202000008	C.P.U.	\$25,518.84
765	202202000009	C.P.U.	\$25,518.84
766	202202000010	C.P.U.	\$25,518.84
767	202202000012	WORKSTATION	\$68,730.00
768	202202000013	CAMIONETA DE PASAJEROS	\$999,209.18
769	202202000014	CAMIONETA DE PASAJEROS	\$1,261,895.11
770	202202000016	COMPUTADORA PORTATIL	\$22,852.00
771	202202000017	COMPUTADORA PORTATIL	\$22,852.00
772	202203000018	TANQUE PARA DIESEL DE 3200 LITROS	\$312,620.00
773	202203000019	CAMARA FOTOGRAFICA	\$61,649.10
774	202204000023	DESBROZADORA HUSQ VARNA	\$31,749.61
775	202204000024	DESBROZADORA HUSQ VARNA	\$31,749.61
776	202204000025	DESBROZADORA	\$31,749.61
777	202204000026	DESBROZADORA HUSQ VARNA	\$31,749.61
778	202204000027	DESBROZADORA HUSQ VARNA	\$31,749.61
779	202204000028	DESBROZADORA HUSQ VARNA	\$31,749.61
780	202204000029	C.P.U.	\$21,505.24
781	202204000030	C.P.U.	\$98,748.48
782	202204000031	C.P.U.	\$98,748.48
783	202204000032	GATO DE BOTELLA HIDRONEUMATICO CON PATIN, MARCA MIKEL'S Y MODELO GA-335	\$14,671.38
784	202204000033	PISTOLA DE IMPACTO DE 3/4" DE 1000 LB / P, MARCA CHICAGO Y MODELO CP772H- GRADO INDUSTRIAL	\$13,214.96
785	202204000034	NIVEL AUTOMATICO	\$10,419.12
786	202204000035	DESMONTADORA PARA LLANTAS, MARCA MIKEL'S Y MODELO DMK-1024 (CON BRAZO DE APOYO PARA DESMONTAJE Y MONTAJE DE NEUMÁTICOS DE PERFIL BAJO)	\$84,500.00
787	202205000037	C.P.U.	\$55,755.40
788	202205000038	C.P.U.	\$45,866.40
789	202205000039	C.P.U.	\$55,755.40
790	202205000040	C.P.U.	\$45,866.40
791	202205000041	ESCANER DE DIAGNOSTICO	\$46,690.00
792	202205000053	PISTOLA DE IMPACTO 3/4 NEUMATICA	\$14,400.01
793	202206000054	AIRE ACONDICIONADO	\$11,136.00
794	202206000055	AIRE ACONDICIONADO	\$21,402.00
795	202206000056	GATO DE PATIN	\$18,110.00
796	202207000073	CORTADORA	\$56,146.32
797	202207000074	CORTADORA	\$56,146.32
798	202207000075	CORTADORA	\$56,146.32
799	202207000076	CORTADORA	\$56,146.32
800	202207000077	BAILARINA COMPACTADORA	\$83,201.00
801	202207000078	BAILARINA COMPACTADORA	\$83,201.00
802	202207000079	BAILARINA COMPACTADORA	\$83,201.00
803	202207000080	BAILARINA COMPACTADORA	\$83,201.00
804	202207000081	BAILARINA COMPACTADORA	\$83,201.00
805	202207000082	VIBRADOR PARA CONCRETO, MOTOR A GASOLINA	\$16,199.40
806	202207000083	VIBRADOR PARA CONCRETO, MOTOR A GASOLINA	\$16,199.40
807	202207000084	MOTOSIERRA	\$13,992.00
808	202207000085	MOTOSIERRA	\$13,992.00
809	202207000086	MOTOSIERRA	\$13,992.00
810	202207000087	MOTOSIERRA	\$13,992.00

Con el propósito de dar cumplimiento al artículo 23 de la Ley General de Contabilidad Gubernamental (LGCG), en seguida, se presenta la relación de bienes muebles al 31 de diciembre de 2025 que componen el patrimonio del presente organismo.

811	202207000088	MOTOSIERRA	\$13,992.00
812	202207000089	SOPLADORA DE AIRE	\$10,695.00
813	202207000090	SOPLADORA DE AIRE	\$10,695.00
814	202207000091	SOPLADORA DE AIRE	\$10,695.00
815	202207000092	SOPLADORA DE AIRE	\$10,695.00
816	202207000093	SOPLADORA DE AIRE	\$10,695.00
817	202207000094	SOPLADORA DE AIRE	\$10,695.00
818	202207000095	SOPLADORA DE AIRE	\$10,695.00
819	202207000096	SOPLADORA DE AIRE	\$10,695.00
820	202207000097	SOPLADORA DE AIRE	\$10,695.00
821	202207000098	SOPLADORA DE AIRE	\$10,695.00
822	202207000099	SOPLADORA DE AIRE	\$10,695.00
823	202207000100	SOPLADORA DE AIRE	\$10,695.00
824	202207000101	SOPLADORA DE AIRE	\$10,695.00
825	202207000102	SOPLADORA DE AIRE	\$10,695.00
826	202207000103	SOPLADORA DE AIRE	\$10,695.00
827	202207000104	SOPLADORA DE AIRE	\$10,695.00
828	202207000105	SOPLADORA DE AIRE	\$10,695.00
829	202207000106	SOPLADORA DE AIRE	\$10,695.00
830	202207000107	SOPLADORA DE AIRE	\$10,695.00
831	202207000108	SOPLADORA DE AIRE	\$10,695.00
832	202207000109	SOPLADORA DE AIRE	\$10,695.00
833	202207000110	SOPLADORA DE AIRE	\$10,695.00
834	202207000111	SOPLADORA DE AIRE	\$10,695.00
835	202207000112	SOPLADORA DE AIRE	\$10,695.00
836	202207000113	SOPLADORA DE AIRE	\$10,695.00
837	202207000114	SOPLADORA DE AIRE	\$10,695.00
838	202207000115	SOPLADORA DE AIRE	\$10,695.00
839	202207000116	SOPLADORA DE AIRE	\$10,695.00
840	202207000117	SOPLADORA DE AIRE	\$10,695.00
841	202207000118	SOPLADORA DE AIRE	\$10,695.00
842	202207000119	SIERRA SABLE	\$12,271.00
843	202207000120	SIERRA SABLE	\$12,271.00
844	202207000121	SIERRA SABLE	\$12,271.00
845	202207000122	SIERRA SABLE	\$12,271.00
846	202207000123	SIERRA SABLE	\$12,271.00
847	202207000124	PISTOLA DE IMPACTO INALÁMBRICA	\$11,868.46
848	202207000125	PISTOLA DE IMPACTO INALÁMBRICA	\$11,868.46
849	202207000126	PISTOLA DE IMPACTO INALÁMBRICA	\$11,868.46
850	202207000127	PISTOLA DE IMPACTO INALÁMBRICA	\$11,868.46
851	202207000128	PISTOLA DE IMPACTO INALÁMBRICA	\$11,868.46
852	202207000129	PISTOLA DE IMPACTO INALÁMBRICA	\$11,868.46
853	202207000130	PISTOLA DE IMPACTO INALÁMBRICA	\$11,868.46
854	202207000131	PISTOLA DE IMPACTO INALÁMBRICA	\$11,868.46
855	202207000132	PISTOLA DE IMPACTO INALÁMBRICA	\$11,868.46
856	202207000133	PISTOLA DE IMPACTO INALÁMBRICA	\$11,868.46
857	202208000140	REMOLQUE TIPO CAMA BAJA CON CAPACIDAD PARA 6000 KG	\$115,000.00
858	202208000141	REMOLQUE TIPO CAMA BAJA CON CAPACIDAD PARA 6000 KG	\$115,000.00
859	202208000142	REMOLQUE TIPO PLATAFORMA	\$215,000.00
860	202208000143	REDILAS	\$135,000.00
861	202208000144	REDILAS	\$135,000.00
862	202208000145	REDILAS	\$135,000.00
863	202208000146	REDILAS	\$135,000.00
864	202208000147	REVOLVEDORA DE CONCRETO	\$48,140.00
865	202208000148	IMPRESORA TARJETA DE TRANSFERENCIA TERMICA	\$32,938.52





Con el propósito de dar cumplimiento al artículo 23 de la Ley General de Contabilidad Gubernamental (LGCG), en seguida, se presenta la relación de bienes muebles al 31 de diciembre de 2025 que componen el patrimonio del presente organismo.

866	202208000149	CAJA DE HERRAMIENTAS AUTOCLE	\$31,129.05
867	202209000151	LAMPARA LUMINOSA	\$120,481.13
868	202209000152	LAMPARA LUMINOSA	\$120,481.13
869	202209000153	LAMPARA LUMINOSA	\$120,481.13
870	202210000154	CAMARA FOTOGRAFICA	\$17,226.00
871	202210000155	ESTACION TOTAL	\$173,356.20
872	202210000156	BARRA DE ARRASTRE	\$12,400.01
873	202210000157	BARRA DE ARRASTRE	\$12,400.01
874	202210000158	BARRA DE ARRASTRE	\$12,400.01
875	202210000159	BARRA DE ARRASTRE	\$12,400.01
876	202210000160	BARRA DE ARRASTRE	\$12,400.01
877	202210000161	BARRA DE ARRASTRE	\$12,400.01
878	202211000162	CAMARA DE VIGILANCIA	\$14,580.21
879	202211000163	CAMARA DE VIGILANCIA	\$14,580.21
880	202211000164	PENETROMETRO	\$75,168.00
881	202211000165	ESTUFA	\$7,125.30
882	202211000166	BALANZA	\$38,367.00
883	202211000167	532 EQUIPO PARA EQUIVALENTE DE ARENA	\$9,756.18
884	202211000168	GENERADOR ELECTRICO	\$23,020.20
885	202211000169	Celda de carga de 1 Ton con indicador digital, con precision de 0.1Kg	\$15,346.80
886	202211000170	Equipo de Angularidad de Agregado Fino	\$9,865.80
887	202211000171	Horno de Secado de Capacidad de 100 litros	\$59,742.90
888	202211000172	Brocas de 4" diametro interior para extracción de corazones o núcleos	\$10,413.90
889	202211000173	Brocas de 4" diametro interior para extracción de corazones o núcleos	\$10,413.90
890	202211000174	Brocas de 4" diametro interior para extracción de corazones o núcleos	\$10,413.90
891	202211000175	Brocas de 4" diametro interior para extracción de corazones o núcleos	\$10,413.90
892	202211000176	Termometro analogico con vastago de 20cm de 0°C a 300°C con resolucion de 1°	\$6,851.25
893	202211000177	Termometro analogico con vastago de 20cm de 0°C a 300°C con resolucion de 1°	\$6,851.25
894	202211000178	Termometro analogico con vastago de 20cm de 0°C a 300°C con resolucion de 1°	\$6,851.25
895	202211000179	Termometro analogico con vastago de 20cm de 0°C a 300°C con resolucion de 1°	\$6,851.25
896	202211000180	Termometro analogico con vastago de 20cm de 0°C a 300°C con resolucion de 1°	\$6,851.25
897	202211000181	Equipo para Recuperación Elástica por Torsion para asfalto	\$35,626.50
898	202211000182	PLOTTER	\$150,336.00
899	202211000183	BARREDORA DE CAJON DE 72"	\$151,752.94
900	202211000184	CEPILLO ESQUINERO	\$49,069.74
901	202211000185	PORTA PALLET	\$41,968.80
902	202211000186	CORTADORA DE MARTILLOS	\$342,745.20
903	202212000188	CAMIONETA PICK UP	\$503,900.00
904	202212000189	CAMIONETA PICK UP	\$503,900.00
905	202212000191	CAMIONETA PICK UP	\$503,900.00
906	202212000192	CARGADOR DE BATERIAS	\$8,189.29
907	202301000001	CAMIONETA PICK UP	\$503,900.00
908	202301000002	CAMIONETA PICK UP	\$503,900.00
909	202301000003	CAMIONETA PICK UP	\$503,900.00
910	202301000004	CAMIONETA PICK UP	\$503,900.00
911	202301000005	CAMIONETA PICK UP	\$503,900.00
912	202301000006	CAMIONETA PICK UP	\$503,900.00
913	202301000007	CAMIONETA PICK UP	\$503,900.00
914	202301000008	CAMIONETA PICK UP	\$503,900.00
915	202301000009	CAMIONETA PICK UP	\$503,900.00
916	202301000010	CAMIONETA PICK UP	\$503,900.00
917	202301000011	CAMIONETA PICK UP	\$503,900.00
918	202301000012	BARREDORA DE CAJÓN DE 72"	\$151,752.94
919	202301000013	CEPILLO ESQUINERO MARCA BOBCAT, PARA BARREDORA DE CAJA DE 72".	\$49,069.74
920	202301000014	BARREDORA DE CAJÓN DE 72"	\$151,752.94

Con el propósito de dar cumplimiento al artículo 23 de la Ley General de Contabilidad Gubernamental (LGCG), en seguida, se presenta la relación de bienes muebles al 31 de diciembre de 2025 que componen el patrimonio del presente organismo.

921	202301000015	CEPILLO ESQUINERO MARCA BOBCAT, PARA BARREDORA DE CAJA DE 72".	\$49,069.74
922	202301000017	AHOYADOR MODELO 15C DE LA MARCA BOBCAT, , ACCESORIO PARA MINICARGADOR	\$67,732.40
923	202301000020	HIDROLAVADORA DE ALTA PRESIÓN, CON ARRANCADOR ELECTRICO, GENERADORA DE AGUA CALIENTE MODELO HDS 1000 BE DE LA MARCA KARCHER	\$201,162.56
924	202301000021	JUEGO DE HERRAMIENTAS DE MANTENIMIENTO MECÁNICO CON CAJA METÁLICA	\$33,362.45
925	202301000022	JUEGO DE HERRAMIENTAS DE MANTENIMIENTO MECÁNICO CON CAJA METÁLICA	\$33,362.45
926	202301000023	JUEGO DE HERRAMIENTAS DE MANTENIMIENTO MECÁNICO CON CAJA METÁLICA	\$33,362.45
927	202302000024	CAMIONETA PICK UP	\$503,900.00
928	202303000026	SCANER	\$14,674.00
929	202303000027	COMPUTADORA PORTATIL	\$24,783.18
930	202303000028	COMPUTADORA PORTATIL	\$24,783.18
931	202303000029	COMPUTADORA PORTATIL	\$24,783.18
932	202303000030	COMPUTADORA PORTATIL	\$24,783.18
933	202304000031	C.P.U.	\$19,133.97
934	202304000032	C.P.U.	\$19,133.97
935	202304000033	C.P.U.	\$19,133.97
936	202304000034	C.P.U.	\$19,133.97
937	202304000035	C.P.U.	\$19,133.97
938	202304000036	C.P.U.	\$19,133.97
939	202304000037	C.P.U.	\$19,133.97
940	202304000038	C.P.U.	\$19,133.97
941	202304000039	C.P.U.	\$19,133.97
942	202304000040	C.P.U.	\$19,133.97
943	202304000041	C.P.U.	\$19,133.97
944	202304000042	C.P.U.	\$19,133.97
945	202304000043	C.P.U.	\$19,133.97
946	202304000044	C.P.U.	\$19,133.97
947	202304000045	C.P.U.	\$19,133.97
948	202304000046	C.P.U.	\$19,133.97
949	202304000047	C.P.U.	\$19,133.97
950	202304000048	C.P.U.	\$19,133.97
951	202304000049	C.P.U.	\$19,133.97
952	202304000050	C.P.U.	\$19,133.97
953	202304000051	C.P.U.	\$19,133.97
954	202304000052	C.P.U.	\$19,133.97
955	202304000053	C.P.U.	\$19,133.97
956	202304000054	C.P.U.	\$19,133.97
957	202304000055	C.P.U.	\$19,133.97
958	202304000056	C.P.U.	\$19,133.97
959	202304000057	C.P.U.	\$19,133.97
960	202304000058	C.P.U.	\$19,133.97
961	202304000059	C.P.U.	\$19,133.97
962	202304000060	C.P.U.	\$19,133.97
963	202304000061	C.P.U.	\$19,133.97
964	202304000062	C.P.U.	\$19,133.97
965	202304000063	C.P.U.	\$19,133.97
966	202304000064	C.P.U.	\$19,133.97
967	202304000065	C.P.U.	\$19,133.97
968	202304000066	C.P.U.	\$19,133.97
969	202304000067	C.P.U.	\$19,133.97
970	202304000068	C.P.U.	\$19,133.97






Con el propósito de dar cumplimiento al artículo 23 de la Ley General de Contabilidad Gubernamental (LGCG), en seguida, se presenta la relación de bienes muebles al 31 de diciembre de 2025 que componen el patrimonio del presente organismo.

971	202304000069	C.P.U.	\$19,133.97
972	202304000070	C.P.U.	\$19,133.97
973	202304000071	C.P.U.	\$19,133.97
974	202304000072	C.P.U.	\$19,133.97
975	202304000073	C.P.U.	\$19,133.97
976	202304000074	C.P.U.	\$19,133.97
977	202304000075	C.P.U.	\$19,133.97
978	202304000076	C.P.U.	\$19,133.97
979	202304000077	C.P.U.	\$19,133.97
980	202304000078	C.P.U.	\$19,133.97
981	202304000079	C.P.U.	\$19,133.97
982	202304000080	C.P.U.	\$19,133.97
983	202304000081	C.P.U.	\$19,133.97
984	202304000082	C.P.U.	\$19,133.97
985	202304000083	C.P.U.	\$19,133.97
986	202304000084	C.P.U.	\$19,133.97
987	202304000085	C.P.U.	\$19,133.97
988	202304000086	C.P.U.	\$19,133.97
989	202304000087	C.P.U.	\$19,133.97
990	202304000088	C.P.U.	\$19,133.97
991	202304000089	C.P.U.	\$19,133.97
992	202304000090	PLOTTER	\$119,833.80
993	202304000091	DRON	\$72,899.00
994	202304000092	CAMIONETA PICK UP	\$865,623.00
995	202304000093	SISTEMA DE ALMACENAMIENTO NAS	\$146,148.40
996	202304000094	SISTEMA DE ALMACENAMIENTO NAS	\$146,148.40
997	202305000095	MARTILLO DEMOLEDOR	\$106,150.73
998	202305000096	MARTILLO DEMOLEDOR	\$106,150.73
999	202305000097	MARTILLO DEMOLEDOR	\$106,150.73
1000	202305000098	MARTILLO DEMOLEDOR	\$106,150.73
1001	202305000099	JUEGO COMBINADO DE TALADRO PERCUTOR DE 1/2" Y DESTORNILLADOR DE IMPACTO HEXAGONAL DE 1/4" INALÁMBRICOS	\$7,360.71
1002	202305000100	JUEGO COMBINADO DE TALADRO PERCUTOR DE 1/2" Y DESTORNILLADOR DE IMPACTO HEXAGONAL DE 1/4" INALÁMBRICOS	\$7,360.71
1003	202305000102	ESMERILADORA CON FRENO DE 4 1/2"/ 5" INALÁMBRICA	\$11,377.00
1004	202305000103	ESMERILADORA CON FRENO DE 4 1/2"/ 5" INALÁMBRICA	\$11,377.00
1005	202305000104	ESMERILADORA CON FRENO DE 4 1/2"/ 5" INALÁMBRICA	\$11,377.00
1006	202305000106	ESMERILADORA CON FRENO DE 4 1/2"/ 5" INALÁMBRICA	\$11,377.00
1007	202305000107	Acondicionador de línea a 115 v	\$11,774.00
1008	202305000108	Acondicionador de línea a 230 v	\$33,582.00
1009	202305000109	Llave de impacto de 1/2" con anillo de fricción	\$10,821.00
1010	202305000110	PISTOLA DE FIJACIÓN DIRECTA CON PÓLVORA	\$18,694.56
1011	202305000111	PISTOLA DE FIJACIÓN DIRECTA CON PÓLVORA	\$18,694.56
1012	202305000112	INVERSORA DE 160 AMP	\$10,434.20
1013	202305000114	INVERSORA DE 160 AMP	\$10,434.20
1014	202305000115	MAQUINA DE SOLDAR	\$63,684.00
1015	202306000116	REMOLQUE TIPO CAMA BAJA CON CAPACIDAD PARA 6000 KG	\$158,603.38
1016	202306000117	REMOLQUE TIPO CAMA BAJA CON CAPACIDAD PARA 6000 KG	\$158,603.38
1017	202306000118	MINICARGADOR	\$1,473,292.80
1018	202306000119	MINICARGADOR	\$1,473,292.80
1019	202306000120	FRESADORA	\$542,619.00
1020	202306000121	FRESADORA	\$542,619.00
1021	202308000137	CAMION CHASIS	\$2,108,269.00
1022	202308000141	GARRA DE ELEVACION	\$196,040.00
1023	202308000144	KIT DE MANTENIMIENTO PARA CADENA-MOTOSIERRA	\$17,011.40


Con el propósito de dar cumplimiento al artículo 23 de la Ley General de Contabilidad Gubernamental (LGCG), en seguida, se presenta la relación de bienes muebles al 31 de diciembre de 2025 que componen el patrimonio del presente organismo.

1024	202308000146	AHOYADOR	\$67,732.40
1025	202308000147	FRAME PARA AHOYADOR	\$23,200.00
1026	202308000148	TANQUE DE AGUA	\$498,515.80
1027	202308000149	AHOYADOR	\$67,732.40
1028	202308000150	FRAME PARA AHOYADOR	\$23,200.00
1029	202308000152	AIRE ACONDICIONADO	\$15,834.00
1030	202308000153	AIRE ACONDICIONADO	\$15,834.00
1031	202308000154	CORTADORA DE MARTILLOS	\$342,745.20
1032	202309000155	PINTARAYAS MANUAL	\$617,412.32
1033	202310000156	LIBRERO	\$17,641.28
1034	202310000157	MOTOBOMBA	\$8,294.00
1035	202310000158	CAMIONETA PICK UP	\$501,861.00
1036	202310000159	CAMIONETA PICK UP	\$501,861.00
1037	202310000160	CAMIONETA PICK UP	\$501,861.00
1038	202310000161	CAMIONETA PICK UP	\$501,861.00
1039	202310000162	CAMIONETA PICK UP	\$501,861.00
1040	202310000163	FRAME PARA AHOYADOR	\$23,200.00
1041	202311000164	CANASTA PARA PLOTTER	\$18,300.94
1042	202311000165	AUTOMOVIL	\$277,900.00
1043	202311000166	AUTOMOVIL	\$277,900.00
1044	202311000167	AUTOMOVIL	\$277,900.00
1045	202311000191	BARREDORA	\$10,532,800.00
1046	202312000192	TALADRO DE COLUMNA DE PISO	\$31,064.00
1047	202312000194	SOLDADORA INVERSORA	\$10,700.00
1048	202312000202	AIRE ACONDICIONADO	\$10,788.00
1049	202312000203	AIRE ACONDICIONADO	\$10,788.00
1050	202312000204	GARRUCHA MANUAL DE CADENAS DE 3 MT CON CAPACIDAD DE CARGA DE 3 TONELADAS, CÓDIGO 42303 DE LA MARCA URREA.	\$9,433.12
1051	202312000205	BROCAS DE ACERO DE ALTA VELOCIDAD NEGRAS FRACCIONALES, ALFABÉTICAS Y NUMÉRICAS, CÓDIGO 51115 DE LA URREA.	\$9,141.26
1052	202312000206	GATO HIDRÁULICO	\$10,945.30
1053	202312000207	TORNILLOS DE BANCO DE 8", MODELO 428XP DE LA MARCA URREA.	\$10,829.76
1054	202312000208	TORNILLOS DE BANCO DE 8", MODELO 428XP DE LA MARCA URREA.	\$10,829.76
1055	202312000209	TORNILLOS DE BANCO DE 8", MODELO 428XP DE LA MARCA URREA.	\$10,829.76
1056	202312000210	PRENSA HIDRONEUMÁTICA	\$40,150.00
1057	202312000211	CAMION CHASIS	\$1,715,702.64
1058	202312000212	CAJA DE VOLTEO CON CAPACIDAD DE 7M3	\$398,349.80
1059	202312000217	TANQUE PARA DIESEL DE 3200 LITROS	\$447,644.00
1060	202312000224	CAMIONETA	\$1,254,000.00
1061	202312000225	CHASIS CABINA	\$944,900.01
1062	202312000226	REDILAS	\$147,699.99
1063	202312000227	CHASIS CABINA	\$944,900.01
1064	202312000228	REDILAS	\$147,699.99
1065	202312000229	CHASIS CABINA	\$944,900.01
1066	202312000230	REDILAS	\$147,699.99
1067	202402000008	GENERADOR ELÉCTRICO	\$17,518.45
1068	202402000009	GENERADOR ELÉCTRICO	\$17,518.45
1069	202402000010	GENERADOR ELÉCTRICO	\$17,518.45
1070	202402000011	GENERADOR ELÉCTRICO	\$17,518.45
1071	202402000012	CARGADOR DE BATERIAS	\$11,564.70
1072	202402000013	CARGADOR DE BATERIAS	\$11,564.70
1073	202405000014	MARTILLO PARA EXCAVADORA DE 27 A 35 TONELADAS	\$663,520.00
1074	202405000015	AIRE ACONDICIONADO	\$17,284.00
1075	202405000016	MOTOCICLETA	\$27,999.00
1076	202406000017	HORNO DE MICROONDAS	\$20,740.80




Con el propósito de dar cumplimiento al artículo 23 de la Ley General de Contabilidad Gubernamental (LGCG), en seguida, se presenta la relación de bienes muebles al 31 de diciembre de 2025 que componen el patrimonio del presente organismo.

1077	202406000018	HORNO DE MICROONDAS	\$20,740.80
1078	202406000019	TALADRO ROTOMARTILLO	\$8,399.99
1079	202406000020	TALADRO ROTOMARTILLO	\$8,399.99
1080	202406000021	PISTOLA DE IMPACTO INALÁMBRICA	\$11,269.01
1081	202406000022	ROTOMARTILLO DE 1/2 Y ATORNILLADOR DE IMPACTO DE 1/4	\$11,649.00
1082	202406000023	ROTOMARTILLO DE 1/2 Y ATORNILLADOR DE IMPACTO DE 1/4	\$11,649.00
1083	202406000024	AIRE ACONDICIONADO	\$13,572.00
1084	202406000025	AUTOMOVIL	\$1.00
1085	202406000026	CAMIONETA PICK UP	\$1.00
1086	202406000027	CAMIONETA PICK UP	\$1.00
1087	202406000029	CAMIONETA PICK UP	\$1.00
1088	202406000031	CAMIONETA PICK UP	\$1.00
1089	202406000033	CAMIONETA PICK UP	\$1.00
1090	202406000034	AUTOMOVIL	\$1.00
1091	202406000035	CAMIONETA PICK UP	\$1.00
1092	202406000036	CAMIONETA	\$1.00
1093	202406000037	CAMIONETA	\$1.00
1094	202406000038	AUTOMOVIL	\$1.00
1095	202406000039	REMOLQUE TIPO CAMPER	\$1.00
1096	202406000040	REMOLQUE TIPO CAMPER	\$1.00
1097	202406000041	REMOLQUE TIPO CAMPER	\$1.00
1098	202407000042	AIRE ACONDICIONADO	\$13,572.00
1099	202407000043	AIRE ACONDICIONADO	\$13,572.00
1100	202407000044	AIRE ACONDICIONADO	\$18,676.00
1101	202407000045	ESMERILADORA CON FRENO DE 4 1/2" / 5" INALÁMBRICA	\$11,377.00
1102	202407000046	TALADRO DE BASE MAGNÉTICA	\$22,749.00
1103	202407000047	INVERSORA DE 160 AMP	\$9,504.01
1104	202408000048	AIRE ACONDICIONADO	\$18,676.00
1105	202408000049	CIZALLA ELECTRICA	\$19,140.00
1106	202408000050	CIZALLA ELECTRICA	\$19,140.00
1107	202408000052	SILLA OFICINA	\$8,569.89
1108	202408000053	SILLA OFICINA	\$8,569.89
1109	202409000054	PANTALLA	\$8,491.20
1110	202412000055	CHASIS	\$1,182,000.00
1111	202412000056	COMPUTADORA PORTATIL	\$31,308.40
1112	202412000057	COMPUTADORA PORTATIL	\$31,308.40
1113	202412000058	COMPUTADORA PORTATIL	\$31,308.40
1114	202412000059	COMPUTADORA PORTATIL	\$31,308.40
1115	202412000060	COMPUTADORA PORTATIL	\$31,308.40
1116	202501000001	AUTOMOVIL	\$299,900.00
1117	202501000002	AUTOMOVIL	\$299,900.00
1118	202502000003	COMPUTADORA ALL IN ONE	\$29,648.44
1119	202502000004	COMPUTADORA ALL IN ONE	\$29,648.44
1120	202502000005	COMPUTADORA ALL IN ONE	\$29,648.44
1121	202502000006	COMPUTADORAS ALL IN ONE	\$29,648.44
1122	202502000007	COMPUTADORA ALL IN ONE	\$29,648.44
1123	202502000008	COMPUTADORA ALL IN ONE	\$29,648.44
1124	202502000009	COMPUTADORAS ALL IN ONE	\$29,648.44
1125	202502000010	COMPUTADORAS ALL IN ONE	\$29,648.44
1126	202502000011	COMPUADORA DE ESCRITORIO	\$42,686.84
1127	202502000012	COMPUADORA DE ESCRITORIO	\$28,843.40
1128	202502000013	COMPUADORA DE ESCRITORIO	\$14,662.40
1129	202505000014	SOPLADORA DE AIRE	\$ 16,379.20
1130	202505000015	SOPLADORA DE AIRE	\$ 16,379.20
1131	202505000016	SOPLADORA DE AIRE	\$ 16,379.20



Con el propósito de dar cumplimiento al artículo 23 de la Ley General de Contabilidad Gubernamental (LGCG), en seguida, se presenta la relación de bienes muebles al 31 de diciembre de 2025 que componen el patrimonio del presente organismo.

1132	202505000017	SOPLADORA DE AIRE	\$	16,379.20
1133	202505000018	SOPLADORA DE AIRE	\$	16,379.20
1134	202505000019	SIERRA SABLE	\$	10,764.80
1135	202505000020	SIERRA SABLE	\$	10,764.80
1136	202505000021	TALADRO DE BASE MAGNÉTICA	\$	69,452.68
1137	202505000022	EQUIPO DE CORTE OXIGENO-ACETILENO	\$	29,232.00
1138	202505000023	CORTADORA TELEFERICA	\$	26,007.20
1139	202505000024	CORTADORA TELEFERICA	\$	26,007.20
1140	202505000025	CORTADORA TELEFERICA	\$	26,007.20
1141	202505000026	CORTADORA TELEFERICA	\$	26,007.20
1142	202505000027	CORTADORA TELEFERICA	\$	26,007.20
1143	202505000028	TORNILLO DE BANCO USO EXTRA PESADO DE 6.5"	\$	10,730.00
1144	202505000029	GATO HIDRÁULICO	\$	34,266.40
1145	202505000030	POLIPASTO DE PALANCA	\$	20,242.00
1146	202505000031	MARTILLO DEMOLEDOR	\$	105,932.36
1147	202505000032	MARTILLO DEMOLEDOR	\$	105,932.36
1148	202505000033	DESBROZADORA HUSQ VARNA	\$	32,343.48
1149	202505000034	DESBROZADORA HUSQ VARNA	\$	32,343.48
1150	202505000035	DESBROZADORA HUSQ VARNA	\$	32,343.48
1151	202505000036	DESBROZADORA HUSQ VARNA	\$	32,343.48
1152	202505000037	DESBROZADORA HUSQ VARNA	\$	32,343.48
1153	202505000038	DESBROZADORA HUSQ VARNA	\$	32,343.48
1154	202505000039	DESBROZADORA HUSQ VARNA	\$	32,343.48
1155	202505000040	DESBROZADORA HUSQ VARNA	\$	32,343.48
1156	202505000041	DESBROZADORA HUSQ VARNA	\$	32,343.48
1157	202505000042	DESBROZADORA HUSQ VARNA	\$	32,343.48
1158	202505000043	AIRE ACONDICIONADO	\$	24,360.00
1159	202505000044	KIT DE MICROFONOS INALAMBRICOS	\$	8,350.84
1160	202506000045	DRON	\$	34,744.32
1161	202506000046	KIT DE ROTOMARTILLO Y ESMERILADORA CON BATERIA	\$	10,788.00
1162	202506000047	AIRE ACONDICIONADO	\$	16,240.00
1163	202506000048	BAFLE	\$	18,929.81
1164	202506000049	COMPUTADORA DE ESCRITORIO	\$	74,680.80
1165	202506000050	PINZA AMPERIMETRICA	\$	15,660.00
1166	202506000051	UPS	\$	26,564.00
1167	202506000052	COMPUTADORA PORTATIL	\$	24,000.40
1168	202506000053	COMPUTADORA DE ESCRITORIO	\$	27,144.00
1169	202506000054	COMPUTADORA DE ESCRITORIO	\$	27,144.00
1170	202506000055	TABLET	\$	24,870.40
1171	202507000056	REFRIGERADOR	\$	26,539.29
1172	202507000057	PISTOLA AUTOMATICA PARA EQUIPO PINTARAYAS	\$	44,422.20
1173	202507000058	PISTOLA AUTOMATICA PARA EQUIPO PINTARAYAS	\$	44,422.20
1174	202507000059	PISTOLA AUTOMATICA PARA EQUIPO PINTARAYAS	\$	44,422.20
1175	202507000060	PISTOLA MANUAL PARA EQUIPO PINTARAYAS	\$	18,195.76
1176	202507000061	PISTOLA MANUAL PARA EQUIPO PINTARAYAS	\$	18,195.76
1177	202507000062	PISTOLA MANUAL PARA EQUIPO PINTARAYAS	\$	18,195.76
1178	202507000063	CAMIONETA PICK UP	\$	495,204.00
1179	202507000064	CAMIONETA PICK UP	\$	495,204.00
1180	202507000065	CAMIONETA PICK UP	\$	495,204.00
1181	202507000066	CAMIONETA PICK UP	\$	913,844.00
1182	202508000067	HORNO DE MICROONDAS	\$	28,971.00
1183	202509000070	FRESADORA	\$	603,200.00
1184	202509000072	MINICARGADOR	\$	1,728,400.00
1185	202509000073	MINICARGADOR	\$	1,728,400.00
1186	202509000074	RODILLO COMPACTADOR PARA MINICARGADOR	\$	408,320.00





Con el propósito de dar cumplimiento al artículo 23 de la Ley General de Contabilidad Gubernamental (LGCG), en seguida, se presenta la relación de bienes muebles al 31 de diciembre de 2025 que componen el patrimonio del presente organismo.

1187	202509000075	RODILLO COMPACTADOR PARA MINICARGADOR	\$	408,320.00
1188	202509000076	RODILLO COMPACTADOR PARA MINICARGADOR	\$	408,320.00
1189	202510000077	NIVEL LÁSER	\$	38,609.70
1190	202510000078	PISTOLA DE IMPACTO NEUMÁTICA	\$	10,401.95
1191	202510000079	ATORNILLADOR DE IMPACTO	\$	10,690.00
1192	202511000080	ARCHIVERO	\$	13,645.87
1193	202511000081	REMOLQUE TIPO CAMA BAJA CON CAPACIDAD PARA 6000 KG	\$	161,936.00
1194	202511000082	REMOLQUE TIPO CAMA BAJA CON CAPACIDAD PARA 6000 KG	\$	161,936.00
1195	202511000083	FRESADORA	\$	603,200.00
1196	202512000084	IMPRESORA	\$	9,436.60
1197	202512000085	CHASIS CABINA	\$	1,008,000.00
1198	202512000086	REDILAS	\$	75,000.00
1199	202512000087	LOW BOY	\$	1,711,031.32
				\$295,293,585.66

C.P. MARIA ERIKA CORTÉZ GONZALEZ
JEFA DEL DEPARTAMENTO DE FINANZAS Y
CONTABILIDAD

ARQ. RICARDO PANIAGUA PALACIOS
JEFE DEL DEPARTAMENTO DE CONTROL PATRIMONIAL

RELACIÓN DE BIENES INMUEBLES DE LA COMISIÓN ESTATAL DE INFRAESTRUCTURA

Con el propósito de dar cumplimiento al artículo 23 de la Ley General de Contabilidad Gubernamental (LGCG), enseguida, se presenta la relación de bienes inmuebles al 31 de diciembre de 2025 que componen el patrimonio de este organismo.

(Pesos)

Código	Descripción del Bien Inmueble	Valor en libros
123.3.1.001 CEC-01-BI	PREDIO CON CONSTRUCCIONES CON CIMENTACION DE MAMPOSTERIA DE PIEDRA BRAZA, PEGADAS CON MORTERO CEMENTO - ARENA PROP. 1:5 Y ZAPATAS AISLADAS Y/O CORRIDAS DE CONCRETO DE DIVERSAS CAPACIDADES, Y ARMADOS DE ACERO DE REFUERZO DE DIVERSOS DIÁMETROS, ESTRUCTURA DE CONCRETO ARMADO A BASE DE CADENAS, CASTILLOS, CERRAMIENTOS Y TRABES Y ESTRUCTURA LIGERA Y PESADA DE PERFILES DE ACERO, MUROS DE TABICON DE CEMENTO ARENA, PEGADOS CON MORTERO, DE PANELES DE P.V.C. DE LAMINA Y DE TABLAROCA, TECHOS DE LAMINA MONTADA SOBRE PERFILES ESTRUCTURALES Y LIGEROS, AZOTEA CON PENDIENTES ADECUADAS E INCLINADAS. DIVISIONES DE MALLA DEL TIPO CICLON, APLANADOS ALGUNOS DE MORTERO OTROS DE YESO Y TABLAROCA, PLAFONES DE TABLAROCA, DE YESO Y DE MORTERO, LAMBRINES DE AZULEJO DE CALIDAD COMERCIAL Y CALIDAD ECONOMICA, ZOCLOS DE VINIL, PINTURA ESMALTE, PUERTAS PREFABRICADAS Y PERFILES TUBULARES Y ESTRUCTURALES LIGEROS, INST. HIDRAULICAS, OCULTAS A BASE DE TUBOS DE COBRE Y P.V.C. PRINCIPALMENTE, INST. SANITARIA OCULTAS, A BASE DE TUBOS DE CEMENTO - ARENA, CONCRETO Y P.V.C., MUEBLES SANIT. DE CALIDAD ECONOMICA Y CALIDAD COMERCIAL.	9,963,820
	GRAN TOTAL	9,963,820


C.P. MARÍA ERIKA CORTEZ GONZÁLEZ
JEFA DEL DEPARTAMENTO DE FINANZAS Y
CONTABILIDAD


ARQ. RICARDO PANIAGUA PALACIOS
JEFE DEL DEPARTAMENTO DE CONTROL
PATRIMONIAL

Con el propósito de dar cumplimiento al artículo 69 de la Ley General de Contabilidad Gubernamental (LGCG), se presenta la relación de las cuentas bancarias productivas específicas, en las cuales se depositaron los recursos federales transferidos al 31 de diciembre de 2025, del presente organismo:

Comisión Estatal de Infraestructura de Querétaro		
Relación de cuentas bancarias específicas		
Al 31 de diciembre de 2025		
Fondo, Programa o Convenio	Datos de la Cuenta Bancaria	
	Institución Bancaria	Número de Cuenta
X12 RAMO 33 FAFEF 2024	Banamex, S.A.	7288258
Fideicomiso No. 2287 Recurso FONADIN-GEQ	Banco del Bajío, S.A.	46035549 0101
Y12 RAMO 33 FAFEF 2025	Banamex, S.A.	4134819



C.P. Marcela Romero Ortega
Directora Administrativa




C.P. Maria Erika Cortez González
Jefa del Departamento de Finanzas y Contabilidad

Comisión Estatal de Infraestructura de Querétaro
Esquemas Bursátiles
Al 31 de diciembre de 2025

Denominación del Esquema	Sector del Emisor	Emisor	Por Tipo de Valor		Totales
			Acciones	Bonos	
NO APLICA PARA ESTA ENTIDAD					

Bajo protesta de decir verdad declaramos que los Estados Financieros y sus notas, son razonablemente correctos y son responsabilidad del emisor.



Mtra. Sonia Carrillo Rosillo
Coordinadora General


C.P. Marcela Romero Ortega
Directora Administrativa

Comisión Estatal de Infraestructura de Querétaro
Coberturas Financieras
Al 31 de diciembre de 2025

Tipo de Cobertura	Concepto	Riesgo a Cubrir
NO APLICA PARA ESTA ENTIDAD		

Bajo protesta de decir verdad declaramos que los Estados Financieros y sus notas, son razonablemente correctos y son responsabilidad del emisor.



Mtra. Sofía Carrillo Rosillo
Coordinadora General



C.P. Marcela Romero Ortega
Directora Administrativa

Comisión Estatal de Infraestructura de Querétaro
Participación del Poder Ejecutivo del Estado de Querétaro en el Patrimonio del Ente Público
Del 01 de enero al 31 de diciembre de 2025

Porcentaje de participación del Poder Ejecutivo en el Patrimonio	100%
Hacienda Pública/Patrimonio	288,484,286

Bajo protesta de decir verdad declaramos que los Estados Financieros y sus notas son razonablemente correctos y son responsabilidad del emisor


Mtra. Sonia Carrillo Rosillo
Coordinadora General


C.P. Marcela Romero Ortega
Directora Administrativa

COMISIÓN ESTATAL DE INFRAESTRUCTURA DE QUERÉTARO.

Estados presupuestales dictaminados
por el año que terminó el 31 de
Diciembre de 2025 e informe de
los auditores independientes del
19 de Enero de 2026.

Querétaro, Qro. 19 de Enero 2026.

COMISIÓN ESTATAL DE INFRAESTRUCTURA DE QUERÉTARO.

Informe de auditores independiente y estados presupuestarios 2025.

Contenido

- a. Opinión Independiente
- b. Estado Analítico de Ingresos.
- c. Estado Analítico del Ejercicio del Presupuesto de Egresos con las siguientes clasificaciones:
 1. Por Objeto de Gasto (Capítulo y Concepto)
 2. Económica (por Tipo De Gasto)
 3. Administrativa (Por Unidad Administrativa)
 4. Funcional (Finalidad y Función)
- d. Endeudamiento Neto
- e. Intereses de la Deuda
- f. Un flujo de fondos que resuma todas las operaciones
- g. Información programática con la siguiente desagregación:
 1. Gasto por categoría programática.
 2. Programas y proyectos de inversión.
 3. Indicadores de resultados.
- h. Indicadores de Postura Fiscal.

INFORME DE LOS AUDITORES INDEPENDIENTES

**AL H. CONSEJO DIRECTIVO
COMISIÓN ESTATAL DE INFRAESTRUCTURA
DE QUERÉTARO.
PRESENTE.**

Opinión

Hemos auditado los estados e información presupuestaria de la Comisión Estatal de Infraestructura de Querétaro (la Entidad), correspondientes al ejercicio presupuestario comprendido del 1 de enero al 31 de diciembre de 2025, que comprenden el Estado Analítico de Ingresos, Estado Analítico del Ejercicio del Presupuesto de Egresos Clasificación por Objeto del Gasto (Capítulo y Concepto), Estado Analítico del Ejercicio del Presupuesto de Egresos Clasificación Económica (Por Tipo de Gasto), Estado Analítico del Ejercicio del Presupuesto de Egresos Clasificación Administrativa, Estado Analítico del Ejercicio del Presupuesto de Egresos Clasificación Funcional (Finalidad y Función), Informe de Endeudamiento Neto, Informe de Intereses de la Deuda, Flujo de Fondos, Información del Gasto por Categoría Programática, Informe de Programas y Proyectos de Inversión, Informe de Indicadores de Resultados e Informe de Indicadores de Postura Fiscal.

En nuestra opinión, los estados e información presupuestaria adjuntos de la Comisión Estatal de Infraestructura de Querétaro, mencionados en el párrafo anterior, están preparados, en todos los aspectos materiales, que incluye el revisar y emitir los informes pertinentes respecto del cumplimiento de la Entidad con lo establecido en la Ley General de Contabilidad Gubernamental, Marco Conceptual de Contabilidad Gubernamental, Postulados Básicos de Contabilidad Gubernamental y demás normatividad emitida por el Consejo Nacional de Armonización Contable (CONAC) para la emisión de información presupuestaria que aplicarán los Entes Públicos incluidos los Postulados Básicos de Contabilidad Gubernamental, así como en la Ley para el Manejo de los Recursos Públicos del Estado de Querétaro y con las disposiciones normativas aplicables en materia de control interno.

Fundamento de la opinión

Hemos llevado a cabo nuestra auditoría de conformidad con las Normas Internacionales de Auditoría (NIA) que son consistentes con los principios fundamentales de las Normas Profesionales de Auditoría del Sistema Nacional de Fiscalización. Nuestras responsabilidades, de acuerdo con estas normas, se describen con más detalle en la sección "Responsabilidades del auditor para la auditoría de los estados financieros" de nuestro informe. Somos independientes de la Entidad de conformidad con el Código de Ética Profesional del Instituto Mexicano de Contadores Públicos, A. C. (Código de Ética Profesional), junto con los requerimientos de ética que son aplicables a nuestras auditorías de los estados financieros en México, y hemos cumplido con las demás responsabilidades de ética de conformidad con esos requerimientos y con el Código de Ética Profesional. Consideramos que la evidencia de auditoría que hemos obtenido proporciona una base suficiente y adecuada para nuestra opinión.

Base de preparación contable y utilización de este informe

Los estados e información financiera presupuestaria adjuntos, fueron preparados para cumplir con los requerimientos normativos gubernamentales a que está sujeta la Entidad, en su carácter de Entidad Paraestatal del Poder Ejecutivo del Estado de Querétaro, los cuales están preparados de conformidad con los criterios contenidos en el Manual De Contabilidad Gubernamental, las disposiciones relativas a la Ley General De Contabilidad Gubernamental (LGCG) y las normas y metodologías para la emisión de la información financiera y estructura de los estados financieros básicos del Ente Público y características de sus notas emitidas por el Consejo Nacional de Armonización Contable (CONAC) así como en la Ley para el Manejo de los Recursos Públicos del Estado de Querétaro; consecuentemente, éstos pueden no ser apropiados para otra finalidad. Nuestra opinión no se modifica por esta cuestión.

Otra cuestión

La Administración de la Comisión Estatal de Infraestructura de Querétaro ha preparado un juego de estados financieros al 31 de diciembre de 2025 y por el año que terminó en esa fecha, de conformidad con las disposiciones en materia de información financiera que están establecidas en la Ley General de Contabilidad Gubernamental, sobre los cuales emitimos una opinión sin salvedades con fecha 19 de enero de 2026, conforme a las Normas Internacionales de Auditoría.



Responsabilidades de la administración y de los encargados del gobierno de la Entidad sobre los estados e información financiera presupuestaria

La Administración es responsable de la preparación de los estados e información financiera presupuestaria adjuntos de conformidad con las disposiciones relativas a la Ley General de Contabilidad Gubernamental, las normas y metodologías para la emisión de la información financiera y estructura de los estados financieros básicos del ente público y características de sus notas emitidas por el Consejo Nacional de Armonización Contable (CONAC) y en la Ley para el Manejo de los Recursos Públicos del Estado de Querétaro, y del control interno que la Administración consideró necesario para permitir la preparación de estados financieros libres de incorrección material debida a fraude o error.

En la preparación de los estados financieros, la Administración es responsable de la valoración de la capacidad de la Entidad para continuar operando como una entidad en funcionamiento, revelando, en su caso, las cuestiones relativas a la entidad en funcionamiento y utilizando las bases contables aplicables a una entidad en funcionamiento, a menos que la administración tenga la intención de liquidar la Entidad o cesar sus operaciones, o bien no exista una alternativa realista.

Los encargados del gobierno de la Entidad son responsables de la supervisión del proceso de información financiera presupuestaria de la Entidad.

Responsabilidades del auditor sobre la auditoría de los estados e información financiera presupuestaria

Nuestros objetivos son obtener una seguridad razonable sobre de que los estados e información financiera presupuestaria, en su conjunto, se encuentran libres de incorrección material, debido a fraude o error, y emitir un informe de auditoría que contiene nuestra opinión. Seguridad razonable es un alto nivel de seguridad, pero no es una garantía, de que una auditoría realizada de conformidad con las Normas Internacionales de Auditoría siempre detecte una incorrección material cuando existe. Las incorrecciones pueden deberse a fraude o error y son consideradas materiales si individualmente, o en su conjunto, puede preverse razonablemente que influyan en las decisiones económicas que los usuarios hacen basándose en los estados e información financiera presupuestaria.

Como parte de una auditoría de conformidad con las Normas Internacionales de Auditoría, aplicamos nuestro juicio profesional y mantenemos una actitud de escepticismo profesional durante toda la auditoría. También:

- Identificamos y evaluamos los riesgos de incorrección material en los estados e información financiera presupuestaria, debida a fraude o error, diseñamos y aplicamos los procedimientos de auditoría para responder a esos riesgos y obtener evidencia de auditoría suficiente y apropiada para obtener una base para nuestra opinión. El riesgo de no detectar una incorrección material debida a fraude es mayor que en el caso de una incorrección material, ya que el fraude puede implicar colusión, falsificación,

manifestaciones intencionalmente erróneas, omisiones intencionales o la anulación del control interno.

- Obtenemos conocimiento del control interno importante para la auditoría con el fin de diseñar los procedimientos de auditoría que consideramos adecuados en las circunstancias, y no con la finalidad de expresar una opinión sobre la eficacia del control interno de la entidad.
- Evaluamos lo apropiado de las políticas contables utilizadas y la razonabilidad de las estimaciones contables, así como las revelaciones hechas por la administración de la entidad.
- Concluimos sobre lo apropiado del uso de la administración de las bases contables aplicables a una entidad en funcionamiento y, con base en la evidencia de auditoría obtenida, concluimos sobre si existe o no una incertidumbre importante relacionada con eventos o con condiciones que pueden originar dudas significativas sobre la capacidad de la entidad para continuar como entidad en funcionamiento. Si concluimos que existe una incertidumbre importante, se nos requiere que llamemos la atención en nuestro informe de auditoría sobre la correspondiente información revelada en los estados financieros o, si dicha revelación es insuficiente, que expresemos una opinión modificada. Nuestras conclusiones se basan en la evidencia de auditoría obtenida hasta la fecha de nuestro informe. Sin embargo, hechos o condiciones futuras pueden ser causa de que la Entidad deje de ser una entidad en funcionamiento.

Nos comunicamos con los responsables del gobierno de la Entidad en relación, entre otras cuestiones, con el alcance planeado y el momento de realización de la auditoría y los hallazgos importantes de la auditoría, así como cualquier deficiencia significativa en el control interno que identificamos durante nuestra auditoría.

**SERVICIOS DE AUDITORÍAS INTEGRALES Y
ASESORÍA ADMINISTRATIVA, S.C.**



C.P.C. Jorge Alberto Valladares Hernández
Socio Auditor

19 de enero de 2026.

Comisión Estatal de Infraestructura de Querétaro
 Estado Analítico de Ingresos
 Del 01 de enero al 31 de diciembre de 2025
 (Cifras en Pesos)


Rubro de Ingresos / Fuente de Financiamiento	Ingreso					Diferencia
	Estimado	Ampliaciones y Reducciones	Modificado	Devengado	Recaudado	
Impuestos	0.00	0.00	0.00	0.00	0.00	0.00
Cuotas y Aportaciones de Seguridad Social	0.00	0.00	0.00	0.00	0.00	0.00
Contribuciones de Mejoras	0.00	0.00	0.00	0.00	0.00	0.00
Derechos	16,227,804.00	12,725,228.53	28,953,032.53	28,953,032.53	28,953,032.53	12,725,228.53
Productos	474,730.00	5,309,276.46	5,784,006.46	5,784,006.46	5,784,006.46	5,309,276.46
Aprovechamientos	3,297,466.00	5,083,938.95	8,381,404.95	8,381,404.95	8,381,404.95	5,083,938.95
Ingresos por Ventas de Bienes, Prestación de Servicios y Otros Ingresos	0.00	0.00	0.00	0.00	0.00	0.00
Participaciones, Aportaciones, Convenios, Incentivos Derivados de la Colaboración Fiscal, Fondos Distintos de Aportaciones	0.00	0.00	0.00	0.00	0.00	0.00
Transferencias, Asignaciones, Subsidios y Subvenciones, y Pensiones y Jubilaciones	388,572,871.00	523,526,941.12	912,099,812.12	794,446,796.45	794,446,796.45	405,873,925.45
Ingresos Derivados de Financiamientos	0.00	0.00	0.00	0.00	0.00	0.00
Total	408,572,871.00	546,645,385.06	955,218,256.06	837,565,240.39	837,565,240.39	428,992,369.39
				Ingresos excedentes		

Rubro de Ingresos / Fuente de Financiamiento	Ingreso					Diferencia
	Estimado	Ampliaciones y Reducciones	Modificado	Devengado	Recaudado	
Ingresos del Poder Ejecutivo Federal o Estatal y de los Municipios	19,525,270.00	17,809,167.48	37,334,437.48	37,334,437.48	37,334,437.48	17,809,167.48
Impuestos	0.00	0.00	0.00	0.00	0.00	0.00
Cuotas y Aportaciones de Seguridad Social	0.00	0.00	0.00	0.00	0.00	0.00
Contribuciones de Mejoras	0.00	0.00	0.00	0.00	0.00	0.00
Derechos	16,227,804.00	12,725,228.53	28,953,032.53	28,953,032.53	28,953,032.53	12,725,228.53
Productos ¹	0.00	0.00	0.00	0.00	0.00	0.00
Aprovechamientos ²	3,297,466.00	5,083,938.95	8,381,404.95	8,381,404.95	8,381,404.95	5,083,938.95
Participaciones, Aportaciones, Convenios, Incentivos Derivados de la Colaboración Fiscal y Fondos Distintos de Aportaciones	0.00	0.00	0.00	0.00	0.00	0.00
Transferencias, Asignaciones, Subsidios y Subvenciones, y Pensiones y Jubilaciones	0.00	0.00	0.00	0.00	0.00	0.00
Ingresos de los Entes Públicos de los Poderes Legislativo y Judicial, de los Órganos Autónomos y del Sector Paraestatal o Paramunicipal, así como de las Empresas Públicas del Estado	389,047,601.00	528,836,217.58	917,883,818.58	800,230,802.91	800,230,802.91	411,183,201.91
Cuotas y Aportaciones de Seguridad Social	0.00	0.00	0.00	0.00	0.00	0.00
Productos	474,730.00	5,309,276.46	5,784,006.46	5,784,006.46	5,784,006.46	5,309,276.46
Ingresos por Venta de Bienes, Prestación de Servicios y Otros Ingresos ³	0.00	0.00	0.00	0.00	0.00	0.00
Transferencias, Asignaciones, Subsidios y Subvenciones, y Pensiones y Jubilaciones	388,572,871.00	523,526,941.12	912,099,812.12	794,446,796.45	794,446,796.45	405,873,925.45
Ingresos derivados de Financiamientos	0.00	0.00	0.00	0.00	0.00	0.00
Ingresos Derivados de Financiamientos	0.00	0.00	0.00	0.00	0.00	0.00
Total	408,572,871.00	546,645,385.06	955,218,256.06	837,565,240.39	837,565,240.39	428,992,369.39
				Ingresos excedentes		

¹ Incluye intereses que generan las cuentas bancarias del Poder Ejecutivo de la Federación, de las Entidades Federativas, así como de los Municipios.

² Incluye donativos en efectivo del Poder Ejecutivo, entre otros aprovechamientos.

³ Otros ingresos se refiere a los ingresos propios obtenidos por los Poderes Legislativo y Judicial, los Órganos Autónomos y las Entidades de la Administración Pública Paraestatal y Paramunicipal, por sus actividades diversas no inherentes a su operación que generan recursos y que no sean ingresos por venta de bienes o prestación de servicios, tales como donativos en efectivo, entre otros.



Mtra. Sonia Carrillo Rosillo
 Coordinadora General



C.P. Marcela Romero Ortega
 Directora Administrativa

Comisión Estatal de Infraestructura de Querétaro
 Estado Analítico del Ejercicio del Presupuesto de Egresos
 Clasificación por Objeto del Gasto (Capítulo y Concepto)
 Del 01 de enero al 31 de diciembre de 2025
 (Cifras en Pesos)

Concepto	Egresos					Subejercicio
	Aprobado	Ampliaciones/ (Reducciones)	Modificado	Devengado	Pagado	
Servicios Personales	231,365,213.00	-9,322,369.78	222,042,843.22	221,987,830.10	221,987,830.10	55,013.12
Remuneraciones al Personal de Carácter Permanente	93,829,253.00	-323,741.84	93,505,511.16	93,505,511.16	93,505,511.16	0.00
Remuneraciones al Personal de Carácter Transitorio	18,685,298.00	-716,856.99	17,968,441.01	17,968,441.01	17,968,441.01	0.00
Remuneraciones Adicionales y Especiales	39,377,181.00	1,265,884.79	40,643,065.79	40,643,065.79	40,643,065.79	0.00
Seguridad Social	22,915,937.00	3,483,879.13	26,399,816.13	26,344,803.01	26,344,803.01	55,013.12
Otras Prestaciones Sociales y Económicas	37,001,212.00	930,689.18	37,931,901.18	37,931,901.18	37,931,901.18	0.00
Previsiones	13,673,306.00	-13,673,306.00	0.00	0.00	0.00	0.00
Pago de Estímulos a Servidores Públicos	5,883,026.00	-288,918.05	5,594,107.95	5,594,107.95	5,594,107.95	0.00
Materiales y Suministros	28,675,800.00	110,341,288.24	139,017,088.24	126,809,820.23	126,809,820.23	12,207,268.01
Materiales de Administración, Emisión de Documentos y Artículos Oficiales	953,000.00	-95,714.73	857,285.27	857,285.27	857,285.27	0.00
Alimentos y Utensilios	325,000.00	-44,782.87	280,217.13	280,217.13	280,217.13	0.00
Materias Primas y Materiales de Producción y Comercialización	0.00	64,013,914.62	64,013,914.62	56,003,415.00	56,003,415.00	8,010,499.62
Materiales y Artículos de Construcción y de Reparación	291,000.00	23,819,529.85	24,110,529.85	24,110,529.85	24,110,529.85	0.00
Productos Químicos, Farmacéuticos y de Laboratorio	226,000.00	1,204,855.93	1,430,855.93	1,430,855.93	1,430,855.93	0.00
Combustibles, Lubricantes y Aditivos	12,850,000.00	18,308,777.07	31,158,777.07	26,971,687.71	26,971,687.71	4,187,089.36
Vestuario, Blancos, Prendas de Protección y Artículos Deportivos	5,010,000.00	-58,794.68	4,951,205.32	4,951,205.32	4,951,205.32	0.00
Materiales y Suministros para Seguridad	0.00	0.00	0.00	0.00	0.00	0.00
Herramientas, Refacciones y Accesorios Menores	9,020,800.00	3,193,503.05	12,214,303.05	12,204,624.02	12,204,624.02	9,679.03
Servicios Generales	66,210,870.00	43,866,798.87	110,077,668.87	84,587,434.82	83,657,086.82	25,490,234.05
Servicios Básicos	1,889,500.00	46,823.22	1,936,323.22	1,891,285.06	1,891,285.06	45,038.16
Servicios de Arrendamiento	1,522,700.00	4,216,567.46	5,739,267.46	3,482,251.63	3,482,251.63	2,257,015.83
Servicios Profesionales, Científicos, Técnicos y Otros Servicios	19,194,000.00	36,193,328.24	55,387,328.24	33,282,143.79	33,282,143.79	22,105,184.45
Servicios Financieros, Bancarios y Comerciales	4,210,000.00	1,352,917.89	5,562,917.89	4,521,928.28	4,521,928.28	1,040,989.61
Servicios de Instalación, Reparación, Mantenimiento y Conservación	4,082,000.00	-1,215,504.69	2,866,495.31	2,852,045.31	2,852,045.31	14,450.00
Servicios de Comunicación Social y Publicidad.	28,102,670.00	-31,599.12	28,071,070.88	28,043,514.88	28,043,514.88	27,556.00
Servicios de Traslado y Viáticos	764,000.00	1,198,243.39	1,962,243.39	1,962,243.39	1,962,243.39	0.00
Servicios Oficiales	150,000.00	2,238,989.95	2,388,989.95	2,388,989.95	2,388,989.95	0.00
Otros Servicios Generales	6,296,000.00	-132,967.47	6,163,032.53	6,163,032.53	5,232,684.53	0.00
Transferencias, Asignaciones, Subsidios y Otras Ayudas	82,320,988.00	-4,039,853.52	78,281,134.48	78,281,134.48	78,281,134.48	0.00
Transferencias Internas y Asignaciones al Sector Público	0.00	0.00	0.00	0.00	0.00	0.00
Transferencias al Resto del Sector Público	0.00	0.00	0.00	0.00	0.00	0.00
Subsidios y Subvenciones	0.00	0.00	0.00	0.00	0.00	0.00
Ayudas Sociales	4,991,449.00	-228,872.00	4,762,577.00	4,762,577.00	4,762,577.00	0.00
Pensiones y Jubilaciones	77,329,539.00	-3,810,981.52	73,518,557.48	73,518,557.48	73,518,557.48	0.00
Transferencias a Fideicomisos, Mandatos y Otros Análogos	0.00	0.00	0.00	0.00	0.00	0.00
Transferencias a la Seguridad Social	0.00	0.00	0.00	0.00	0.00	0.00
Donativos	0.00	0.00	0.00	0.00	0.00	0.00
Transferencias al Exterior	0.00	0.00	0.00	0.00	0.00	0.00
Bienes Muebles, Inmuebles e Intangibles	0.00	13,969,120.71	13,969,120.71	13,921,008.55	13,921,008.55	48,112.16
Mobiliario y Equipo de Administración	0.00	606,376.52	606,376.52	606,376.52	606,376.52	0.00
Mobiliario y Equipo Educativo y Recreativo	0.00	53,674.13	53,674.13	53,674.13	53,674.13	0.00
Equipo e Instrumental Médico y de Laboratorio	0.00	0.00	0.00	0.00	0.00	0.00
Vehículos y Equipo de Transporte	0.00	6,117,159.32	6,117,159.32	6,117,159.32	6,117,159.32	0.00
Equipo de Defensa y Seguridad	0.00	0.00	0.00	0.00	0.00	0.00
Maquinaria, Otros Equipos y Herramientas	0.00	7,143,798.58	7,143,798.58	7,143,798.58	7,143,798.58	0.00
Activos Biológicos	0.00	0.00	0.00	0.00	0.00	0.00
Bienes Inmuebles	0.00	0.00	0.00	0.00	0.00	0.00
Activos Intangibles	0.00	48,112.16	48,112.16	0.00	0.00	48,112.16
Inversión Pública	0.00	471,544,469.03	471,544,469.03	300,622,432.05	300,622,432.06	170,922,036.98
Obra Pública en Bienes de Dominio Público	0.00	471,544,469.03	471,544,469.03	300,622,432.05	300,622,432.06	170,922,036.98
Obra Pública en Bienes Propios	0.00	0.00	0.00	0.00	0.00	0.00
Proyectos Productivos y Acciones de Fomento	0.00	0.00	0.00	0.00	0.00	0.00
Inversiones Financieras y Otras Provisiones	0.00	0.00	0.00	0.00	0.00	0.00
Inversiones para el Fomento de Actividades Productivas.	0.00	0.00	0.00	0.00	0.00	0.00
Acciones y Participaciones de Capital	0.00	0.00	0.00	0.00	0.00	0.00
Compra de Títulos y Valores	0.00	0.00	0.00	0.00	0.00	0.00
Concesión de Préstamos	0.00	0.00	0.00	0.00	0.00	0.00
Inversiones en Fideicomisos, Mandatos y Otros Análogos	0.00	0.00	0.00	0.00	0.00	0.00
Otras Inversiones Financieras	0.00	0.00	0.00	0.00	0.00	0.00
Provisiones para Contingencias y Otras Erogaciones Especiales	0.00	0.00	0.00	0.00	0.00	0.00
Participaciones y Aportaciones	0.00	0.00	0.00	0.00	0.00	0.00
Participaciones	0.00	0.00	0.00	0.00	0.00	0.00
Aportaciones	0.00	0.00	0.00	0.00	0.00	0.00
Convenios	0.00	0.00	0.00	0.00	0.00	0.00
Deuda Pública	0.00	0.00	0.00	0.00	0.00	0.00
Amortización de la Deuda Pública	0.00	0.00	0.00	0.00	0.00	0.00
Intereses de la Deuda Pública	0.00	0.00	0.00	0.00	0.00	0.00
Comisiones de la Deuda Pública	0.00	0.00	0.00	0.00	0.00	0.00
Gastos de la Deuda Pública	0.00	0.00	0.00	0.00	0.00	0.00
Costo por Coberturas	0.00	0.00	0.00	0.00	0.00	0.00
Apoyos Financieros	0.00	0.00	0.00	0.00	0.00	0.00
Adeudos de Ejercicios Fiscales Anteriores (Adefas)	0.00	0.00	0.00	0.00	0.00	0.00
Total del Egreso	408,572,871.00	626,359,453.55	1,034,932,324.55	826,209,660.23	825,279,312.24	208,722,664.32



Mtra. Sonia Carrillo Rosillo
 Coordinadora General



C.P. Marcela Romero Ortega
 Directora Administrativa

Comisión Estatal de Infraestructura de Querétaro
 Estado Analítico del Ejercicio del Presupuesto de Egresos
 Clasificación Económica (por Tipo de Gasto)
 Del 01 de enero al 31 de diciembre de 2025
 (Cifras en pesos)

Concepto	Egresos					Subejercicio
	Aprobado	Ampliaciones/ (Reducciones)	Modificado	Devengado	Pagado	
Gasto Corriente	331,243,332.00	47,315,351.11	378,558,683.11	350,335,977.32	349,405,629.32	28,222,705.79
Gasto de Capital	0.00	582,855,083.96	582,855,083.96	402,355,125.43	402,355,125.44	180,499,958.53
Amortización de la Deuda y Disminución de Pasivos	0.00	0.00	0.00	0.00	0.00	0.00
Pensiones y Jubilaciones	77,329,539.00	-3,810,981.52	73,518,557.48	73,518,557.48	73,518,557.48	0.00
Participaciones	0.00	0.00	0.00	0.00	0.00	0.00
Total del Egreso	408,572,871.00	626,359,453.55	1,034,932,324.55	826,209,660.23	825,279,312.24	208,722,664.32



Mtra. Sonia Carrillo Rosillo
 Coordinadora General



C.P. Marcela Romero Ortega
 Directora Administrativa

Comisión Estatal de Infraestructura de Querétaro
Estado Analítico del Ejercicio del Presupuesto de Egresos
Clasificación Administrativa
Del 01 de enero al 31 de diciembre de 2025
(Cifras en Pesos)


Concepto	Egresos					Subejercicio
	Aprobado	Ampliaciones/ (Reducciones)	Modificado	Devengado	Pagado	
N240A1 Dirección Administrativa	147,203,200.00	19,016,195.90	166,219,395.90	142,253,183.66	141,322,835.66	23,966,212.24
N240C1 Coordinación General	4,170,934.00	-734,874.76	3,436,059.24	3,436,059.24	3,436,059.24	0.00
N240I1 Subcoordinación de Infraestructura	2,741,677.00	-100,933.68	2,640,743.32	2,640,743.32	2,640,743.32	0.00
N240I5 Dirección de Planeación y Construcción de Obras Infraestructura	12,593,144.00	119,523.12	12,712,667.12	12,698,217.12	12,698,217.12	14,450.00
N240I6 Dirección de Planeación y Construcción Hidráulica, Pluvial y Social	5,255,601.00	2,330,714.90	7,586,315.90	7,586,315.90	7,586,315.90	0.00
N240J1 Dirección Jurídica	10,470,460.00	310,574.97	10,781,034.97	10,781,034.97	10,781,034.97	0.00
N240M1 Subcoordinación de Caminos	49,027,457.00	-18,262,696.22	30,764,760.78	27,830,329.20	27,830,329.20	2,934,431.58
N240M2 Dirección de Planeación y Proyectos Viales	9,077,449.00	2,181,131.59	11,258,580.59	11,258,580.59	11,258,580.59	0.00
N240M5 Dirección de Construcción de Carreteras y Caminos	6,447,143.00	-1,663,325.59	4,783,817.41	4,783,817.41	4,783,817.41	0.00
N240M6 Dirección de Maquinaria y Conservación de Carreteras y Caminos	97,986,122.00	44,056,606.93	142,042,728.93	140,714,795.04	140,714,795.04	1,327,933.89
N240N1 Órgano Interno de Control	3,650,747.00	2,808,032.05	6,458,779.05	6,458,779.05	6,458,779.05	0.00
N240O1 Subcoordinación de Administración de Obra Pública	10,586,559.00	567,777,896.29	578,364,455.29	397,912,374.68	397,912,374.69	180,452,080.61
N240O2 Dirección de Costos y Presupuestos Financieros de Obra Pública	4,247,714.00	3,648,537.21	7,896,251.21	7,896,251.21	7,896,251.21	0.00
N240O3 Dirección de Concursos y Contratos	5,483,526.00	1,267,416.46	6,750,942.46	6,750,942.46	6,750,942.46	0.00
N240P1 Secretaría Particular	32,599,367.00	785,114.02	33,384,481.02	33,356,925.02	33,356,925.02	27,556.00
N240T1 Secretaría Técnica	2,317,079.00	386,092.69	2,703,171.69	2,703,171.69	2,703,171.69	0.00
N240V1 Dirección de Trámites, Inspección y Vigilancia	4,714,692.00	2,433,447.67	7,148,139.67	7,148,139.67	7,148,139.67	0.00
Total del Egreso	408,572,871.00	626,359,453.55	1,034,932,324.55	826,209,660.23	825,279,312.24	208,722,664.32


Mtra. Sonia Carrillo Rosillo
Coordinadora General


C.P. Marcela Romero Ortega
Directora Administrativa

Sector Paraestatal del Poder Ejecutivo del Estado de Querétaro
 Comisión Estatal de Infraestructura de Querétaro
 Estado Analítico del Ejercicio del Presupuesto de Egresos
 Clasificación Administrativa
 Del 01 de enero al 31 de diciembre de 2025
 (Cifras en Pesos)

Concepto	Egresos					Subejercicio
	Aprobado	Ampliaciones/ (Reducciones)	Modificado	Devengado	Pagado	
Entidades Paraestatales y Fideicomisos No Empresariales y No Financieros	408,572,871.00	626,359,453.55	1,034,932,324.55	826,209,660.23	825,279,312.24	208,722,664.32
Instituciones Públicas de la Seguridad Social	0.00	0.00	0.00	0.00	0.00	0.00
Entidades Paraestatales Empresariales No Financieras con Participación Estatal Mayoritaria	0.00	0.00	0.00	0.00	0.00	0.00
Fideicomisos Empresariales No Financieros con Participación Estatal Mayoritaria	0.00	0.00	0.00	0.00	0.00	0.00
Entidades Paraestatales Empresariales Financieras Monetarias con Participación Estatal Mayoritaria	0.00	0.00	0.00	0.00	0.00	0.00
Entidades Paraestatales Empresariales Financieras No Monetarias con Participación Estatal Mayoritaria	0.00	0.00	0.00	0.00	0.00	0.00
Fideicomisos Financieros Públicos con Participación Estatal Mayoritaria	0.00	0.00	0.00	0.00	0.00	0.00
Entidades Paramunicipales (en sus diferentes clasificaciones)	0.00	0.00	0.00	0.00	0.00	0.00
Total del Egreso	408,572,871.00	626,359,453.55	1,034,932,324.55	826,209,660.23	825,279,312.24	208,722,664.32



Mtra. Sonia Carrillo Rosillo
Coordinadora General



C.P. Marcela Romero Ortega
Directora Administrativa

Comisión Estatal de Infraestructura de Querétaro
 Estado Analítico del Ejercicio del Presupuesto de Egresos
 Clasificación Funcional (Finalidad y Función)
 Del 01 de enero al 31 de diciembre de 2025
 (Cifras en Pesos)

Concepto	Egresos					Subejercicio
	Aprobado	Ampliaciones/ (Reducciones)	Modificado	Devengado	Pagado	
Gobierno	0.00	0.00	0.00	0.00	0.00	0.00
Legislación	0.00	0.00	0.00	0.00	0.00	0.00
Justicia	0.00	0.00	0.00	0.00	0.00	0.00
Coordinación de la Política de Gobierno	0.00	0.00	0.00	0.00	0.00	0.00
Relaciones Exteriores	0.00	0.00	0.00	0.00	0.00	0.00
Asuntos Financieros y Hacendarios	0.00	0.00	0.00	0.00	0.00	0.00
Seguridad Nacional	0.00	0.00	0.00	0.00	0.00	0.00
Asuntos de Orden Público y de Seguridad Interior	0.00	0.00	0.00	0.00	0.00	0.00
Otros Servicios Generales	0.00	0.00	0.00	0.00	0.00	0.00
Desarrollo Social	108,879,236.00	573,576,999.10	682,456,235.10	501,989,938.73	501,989,938.74	180,466,296.37
Protección Ambiental	0.00	0.00	0.00	0.00	0.00	0.00
Vivienda y Servicios a la Comunidad	26,558,248.00	577,616,852.62	604,175,100.62	423,708,804.25	423,708,804.26	180,466,296.37
Salud	0.00	0.00	0.00	0.00	0.00	0.00
Recreación, Cultura y Otras Manifestaciones Sociales	0.00	0.00	0.00	0.00	0.00	0.00
Educación	0.00	0.00	0.00	0.00	0.00	0.00
Protección Social	82,320,988.00	-4,039,853.52	78,281,134.48	78,281,134.48	78,281,134.48	0.00
Otros Asuntos Sociales	0.00	0.00	0.00	0.00	0.00	0.00
Desarrollo Económico	299,693,635.00	52,782,454.45	352,476,089.45	324,219,721.50	323,289,373.50	28,256,367.95
Asuntos Económicos, Comerciales y Laborales en General	0.00	0.00	0.00	0.00	0.00	0.00
Agropecuaria, Silvicultura, Pesca y Caza	0.00	0.00	0.00	0.00	0.00	0.00
Combustibles y Energía	0.00	0.00	0.00	0.00	0.00	0.00
Minería, Manufacturas y Construcción	0.00	0.00	0.00	0.00	0.00	0.00
Transporte	299,693,635.00	52,782,454.45	352,476,089.45	324,219,721.50	323,289,373.50	28,256,367.95
Comunicaciones	0.00	0.00	0.00	0.00	0.00	0.00
Turismo	0.00	0.00	0.00	0.00	0.00	0.00
Ciencia, Tecnología e Innovación	0.00	0.00	0.00	0.00	0.00	0.00
Otras Industrias y Otros Asuntos Económicos	0.00	0.00	0.00	0.00	0.00	0.00
Otras no Clasificadas en Funciones Anteriores	0.00	0.00	0.00	0.00	0.00	0.00
Transacciones de la Deuda Pública / Costo Financiero de la Deuda	0.00	0.00	0.00	0.00	0.00	0.00
Transferencias, Participaciones y Aportaciones entre Diferentes Niveles y Ordenes de Gobierno	0.00	0.00	0.00	0.00	0.00	0.00
Saneamiento del Sistema Financiero	0.00	0.00	0.00	0.00	0.00	0.00
Adeudos de Ejercicios Fiscales Anteriores	0.00	0.00	0.00	0.00	0.00	0.00
Total del Egreso	408,572,871.00	626,359,453.55	1,034,932,324.55	826,209,660.23	825,279,312.24	208,722,664.32



Mtra. Sonia Carrillo Rosillo
 Coordinadora General



C.P. Marcela Romero Ortega
 Directora Administrativa

Comisión Estatal de Infraestructura de Querétaro
 Endeudamiento Neto
 Del 01 de enero al 31 de diciembre de 2025
 (Cifras en Pesos)

Identificación de Crédito o Instrumento	Contratación / Colocación	Amortización	Endeudamiento Neto
Créditos Bancarios			
0	0	0	0
0	0	0	0
0	0	0	0
0	0	0	0
0	0	0	0
0	0	0	0
0	0	0	0
0	0	0	0
0	0	0	0
Total Créditos Bancarios	0	0	0
Otros Instrumentos de Deuda			
0	0	0	0
0	0	0	0
0	0	0	0
0	0	0	0
0	0	0	0
0	0	0	0
0	0	0	0
0	0	0	0
0	0	0	0
Total Otros Instrumentos de Deuda	0	0	0
TOTAL	0	0	0



Mtra. Sonia Carrillo Rosillo
 Coordinadora General



C.P. Marcela Romero Ortega
 Directora Administrativa

Comisión Estatal de Infraestructura de Querétaro
 Intereses de la Deuda
 Del 01 de enero al 31 de diciembre de 2025
 (Cifras en Pesos)

Identificación de Crédito o Instrumento	Devengado	Pagado	
Créditos Bancarios			
	0	0	0
	0	0	0
	0	0	0
	0	0	0
	0	0	0
	0	0	0
	0	0	0
	0	0	0
	0	0	0
	0	0	0
Total de Intereses de Créditos Bancarios	0	0	0
Otros Instrumentos de Deuda			
	0	0	0
	0	0	0
	0	0	0
	0	0	0
	0	0	0
	0	0	0
	0	0	0
	0	0	0
	0	0	0
	0	0	0
	0	0	0
Total de Intereses de Otros Instrumentos de Deuda	0	0	0
TOTAL	0	0	0



 Mtra. Sonia Carrillo Rosillo
 Coordinadora General



 C.P. Marcela Romero Ortega
 Directora Administrativa

COMISIÓN ESTATAL DE INFRAESTRUCTURA DE QUERÉTARO
Flujo de Fondos
Del 1 de enero al 31 de diciembre de 2025
(Cifras en Pesos)

Concepto	Estimado/ Aprobado	Devengado	Recaudado/ Pagado
I. Rubro de Ingresos	408,572,871	837,565,240	837,565,240
A. Impuestos	-	-	-
B. Cuotas y Aportaciones de Seguridad Social	-	-	-
C. Contribuciones de Mejoras	-	-	-
D. Derechos	16,227,804	28,953,033	28,953,033
E. Productos	474,730	5,784,006	5,784,006
F. Aprovechamientos	3,297,466	8,381,405	8,381,405
G. Ingresos por Venta de Bienes, Prestación de Servicios y Otros Ingresos	-	-	-
H. Participaciones, Aportaciones, Convenios, Incentivos Derivados de la Colaboración Fiscal y Fondos Distintos de Aportaciones	-	-	-
I. Transferencias, Asignaciones, Subsidios y Subvenciones, y Pensiones y Jubilaciones	388,572,871	794,446,796	794,446,796
J. Ingresos Derivados de Financiamientos	-	-	-
II. Capítulos de Gasto	408,572,871	826,209,660	825,279,312
A. Servicios Personales	231,365,213	221,987,830	221,987,830
B. Materiales y Suministros	28,675,800	126,809,820	126,809,820
C. Servicios Generales	66,210,870	84,587,435	83,657,087
D. Transferencias, Asignaciones, Subsidios y Otras Ayudas	82,320,988	78,281,134	78,281,134
E. Bienes Muebles, Inmuebles e Intangibles	-	13,921,009	13,921,009
F. Inversión Pública	-	300,622,432	300,622,432
G. Inversiones Financieras y Otras Provisiones	-	-	-
H. Participaciones y Aportaciones	-	-	-
I. Deuda Pública	-	-	-
III. Total de las operaciones	-	11,355,580	12,285,928


Mtra. Sonia Carrillo Rosillo
Coordinadora General


C.P. Marcela Romero Ortega
Directora Administrativa

Comisión Estatal de Infraestructura de Querétaro
 Gasto por Categoría Programática
 Del 01 de enero al 31 de diciembre 2025
 (Cifras en Pesos)

Concepto	Egresos					Subejercicio
	Aprobado	Ampliaciones/ (Reducciones)	Modificado	Devengado	Pagado	
Programas						
Subsidios: Sector Social y Privado o Entidades Federativas y Municipios	4,991,449	-228,872	4,762,577	4,762,577	4,762,577	0
Sujetos a Reglas de Operación	0	0	0	0	0	0
Otros Subsidios	4,991,449	-228,872	4,762,577	4,762,577	4,762,577	0
Desempeño de las Funciones	326,251,883	630,399,307	956,651,190	747,928,526	746,998,178	208,722,664
Prestación de Servicios Públicos	0	0	0	0	0	0
Provisión de Bienes Públicos	326,251,883	630,399,307	956,651,190	747,928,526	746,998,178	208,722,664
Planeación, seguimiento y evaluación de políticas públicas	0	0	0	0	0	0
Promoción y fomento	0	0	0	0	0	0
Regulación y supervisión	0	0	0	0	0	0
Funciones de las Fuerzas Armadas (Únicamente Gobierno Federal)	0	0	0	0	0	0
Específicos	0	0	0	0	0	0
Proyectos de Inversión	0	0	0	0	0	0
Administrativos y de Apoyo	0	0	0	0	0	0
Apoyo al proceso presupuestario y para mejorar la eficiencia institucional	0	0	0	0	0	0
Apoyo a la función pública y al mejoramiento de la gestión	0	0	0	0	0	0
Operaciones ajenas	0	0	0	0	0	0
Compromisos	0	0	0	0	0	0
Obligaciones de cumplimiento de resolución jurisdiccional	0	0	0	0	0	0
Desastres Naturales	0	0	0	0	0	0
Obligaciones	77,329,539	-3,810,982	73,518,557	73,518,557	73,518,557	0
Pensiones y jubilaciones	77,329,539	-3,810,982	73,518,557	73,518,557	73,518,557	0
Aportaciones a la seguridad social	0	0	0	0	0	0
Aportaciones a fondos de estabilización	0	0	0	0	0	0
Aportaciones a fondos de inversión y reestructura de pensiones	0	0	0	0	0	0
Programas de Gasto Federalizado (Gobierno Federal)	0	0	0	0	0	0
Gasto Federalizado	0	0	0	0	0	0
Participaciones a entidades federativas y municipios	0	0	0	0	0	0
Costo financiero, deuda o apoyos a deudores y ahorradores de la banca	0	0	0	0	0	0
Adeudos de ejercicios fiscales anteriores	0	0	0	0	0	0
Total del Egreso	408,572,871	626,359,454	1,034,932,325	826,209,660	825,279,312	208,722,664



Mtra. Sonia Carrillo Rosillo
 Coordinadora General



C.P. Marcela Romero Ortega
 Directora Administrativa



COMISIÓN ESTATAL DE
INFRAESTRUCTURA

COMISION ESTATAL DE INFRAESTRUCTURA DE QUERETARO

ESTADO ANALÍTICO DEL EJERCICIO DEL PRESUPUESTO DE EGRESOS

PROGRAMAS Y PROYECTOS DE INVERSIÓN

DEL 01 DE ENERO DE 2025 AL 31 DE DICIEMBRE DE 2025

(Cifras en Pesos)

Concepto		Egresos					
		Aprobado	Ampliaciones/ (Reducciones)	Modificado	Devengado	Pagado	Subejercicio
403B054	Infraestructura física para el E	0.00	427,415,138.09	427,415,138.09	275,835,972.30	275,835,972.31	151,579,165.79
42PB054	Medio Ambiente e Infraestruct	0.00	44,129,330.94	44,129,330.94	24,786,459.75	24,786,459.75	19,342,871.19
Total del Egreso		0.00	471,544,469.03	471,544,469.03	300,622,432.05	300,622,432.06	170,922,036.98

Cuenta: 123%(Bienes Inmuebles, Infraestructura y Construcciones en Proceso)


Mtra. Sonia Carrillo Rosillo
Coordinadora General


C.P. Marcela Romero Ortega
Directora Administrativa

REPORTE DE AVANCE DE INDICADORES
1ER TRIMESTRE 2025 AL 4TO TRIMESTRE 2025

DEPENDENCIA/ENTE PÚBLICO	CLAVE DE LA NUE	3UEC	DESCRIPCIÓN DE LA NUE	COMISIÓN
PROGRAMA PRESUPUESTARIO	CLAVE			INFRAESTRUCTURA
PLAN ESTATAL DEL DESARROLLO	NOMBRE			DESCRIPCIÓN
DESARROLLO SOSTENIBLE - AGENDA 2030	EJE DEL PED	4		4.1 MOVILIDAD EFICIENTE
FECHA DE ELABORACIÓN	OBJETIVO DEL EJE			9. INDUSTRIA, INNOVACIÓN Y ECONOMÍA DIGITAL
	OBJETIVO			14/01/2026

ELEMENTOS							1ER TRIM	
CLAVE	NIVEL	RESUMEN NARRATIVO	NOMBRE DEL INDICADOR	FRECUENCIA	META	CRITERIO DE AGRUPACIÓN		
2CEI1	FIN	CONTRIBUIR AL CRECIMIENTO Y DESARROLLO DEL ESTADO POR MEDIO DE LA EJECUCIÓN DE OBRA PÚBLICA ENCAMINADA A ATENDER LAS NECESIDADES BÁSICAS DE LA POBLACIÓN	TASA DE VARIACIÓN DE OBRAS CONCLUIDAS AÑO ACTUAL RESPECTO AÑO ANTERIOR	ANUAL	30.00%	Último Dato Reportado	0.00%	
							NA	NA
							No aplica	
							No aplica	
2CEI11	PROPÓSITO	LAS Y LOS QUERETANOS CUENTAN CON UNA INFRAESTRUCTURA PÚBLICA QUE LES COADYUVA EN SU DESARROLLO INTEGRAL	PORCENTAJE DE OBRAS CONCLUIDAS CON RESPECTO AL TOTAL DE OBRAS INCLUIDAS EN EL PROGRAMA ANUAL DE OBRA	ANUAL	60.00%	Último Dato Reportado	No aplica	
							No aplica	
							NA	NA
							No aplica	
2CEI111	COMPONENTE	RED ESTATAL DE CARRETERAS MODERNIZADA	PORCENTAJE DE KILOMETROS MODERNIZADOS Y/O AMPLIADOS INCLUIDOS EN EL PROGRAMA ANUAL DE OBRA CON RESPECTO AL TOTAL DE KILOMETROS SIN MODERNIZAR Y/O AMPLIAR DE LA RED ESTATAL DE CAMINOS	SEMESTRAL	0.10%	Acumulado	No aplica	
							No aplica	
							NA	NA
							No aplica	
2CEI1111	ACTIVIDAD	ELABORACIÓN DE EXPEDIENTES INICIALES PARA OBRAS DE MODERNIZACIÓN Y/O AMPLIACIÓN DE KILOMETROS DE LA RED ESTATAL DE CARRETERAS	PORCENTAJE DE OBRAS CON EXPEDIENTES INICIALES PARA MODERNIZACIÓN Y/O AMPLIACIÓN DE KILOMETROS CON RESPECTO AL TOTAL OBRAS DE MODERNIZACIÓN Y/O AMPLIACIÓN DE KILOMETROS DE LA RED ESTATAL DE CARRETERAS INCLUIDAS EN EL PROGRAMA ANUAL DE OBRA	SEMESTRAL	100.00%	Último Dato Reportado	No aplica	
							No aplica	
							NA	NA
							No aplica	
2CEI1112	ACTIVIDAD	SUPERVISIÓN DEL AVANCE FÍSICO DE OBRAS DE MODERNIZACIÓN Y/O AMPLIACIÓN DE KILOMETROS DE LA RED ESTATAL DE CARRETERAS	PORCENTAJE DE AVANCE FÍSICO DE OBRAS DE MODERNIZACIÓN Y/O AMPLIACIÓN DE KILOMETROS DE LA RED ESTATAL DE CARRETERAS CON RESPECTO AL TOTAL DE OBRAS DE MODERNIZACIÓN Y/O AMPLIACIÓN DE KILOMETROS DE LA RED ESTATAL DE CARRETERAS INCLUIDAS EN EL PROGRAMA ANUAL DE OBRA	SEMESTRAL	90.00%	Último Dato Reportado	No aplica	
							No aplica	
							NA	NA
							No aplica	
							No aplica	

ESTATAL DE INFRAESTRUCTURA DE QUERÉTARO	SECTOR	SECTOR DESARROLLO URBANO Y OBRAS PÚBLICAS
B.054		
LA FÍSICA PARA EL ESTADO		
CIÓN DEL EJE	MEDIO AMBIENTE E INFRAESTRUCTURA SOSTENIBLE	
E PERSONAS Y BIENES EN EL ESTADO		
VACIÓN E INFRAESTRUCTURA		

AVANCE POR PERIODO						TOTAL (ACUMULADO)	UNIDAD ADMINISTRATIVA RESPONSABLE
2DO TRIM		3ER TRIM		4TO TRIM			
PROGRAMADO						30.00%	30.00%
No aplica		No aplica		30.00%			
VARIABLES						99.00	133.00
NA	NA	NA	NA	99.00	133.00		
REAL						-25.56%	-25.56%
No aplica		No aplica		-25.56%			
Justificación							SUBCOORDINACIÓN DE CAMINOS SUBCOORDINACIÓN DE INFRAESTRUCTURA SUBCOORDINACIÓN DE ADMINISTRACIÓN DE OBRA PÚBLICA
No aplica		No aplica		DERIVADO DE LAS FECHAS DE APROBACIÓN Y PERIODOS DE EJECUCIÓN ASÍ COMO LA DISMINUCIÓN DE OBRAS APROBADAS EN ESTE AÑO RESPECTO DEL ANTERIOR.			
PROGRAMADO						60.00%	60.00%
No aplica		No aplica		60.00%			
VARIABLES						34.00	51.00
NA	NA	NA	NA	34.00	51.00		
REAL						66.67%	66.67%
No aplica		No aplica		66.67%			
Justificación							SUBCOORDINACIÓN DE CAMINOS SUBCOORDINACIÓN DE INFRAESTRUCTURA SUBCOORDINACIÓN DE ADMINISTRACIÓN DE OBRA PÚBLICA
No aplica		No aplica		EL PROGRAMA ANUAL DE OBRA DURANTE LOS 4 TRIMESTRES SUFRIO MODIFICACIONES EN EL TOTAL DE OBRAS PROGRAMADAS DERIVADO DE LAS ADECUACIONES PRESUPUESTALES PARA LOS RECURSOS ASIGNADOS. EL AVANCE FÍSICO DE LAS OBRAS VA EN RELACIÓN AL PERIODO DE EJECUCIÓN E INICIO DE LAS MISMAS, APESAR DE ESTAR APROBADAS ALGUNAS INICIARON AL FINAL DEL TRIMESTRE A REPORTAR.			
PROGRAMADO						0.10%	0.10%
0.00%		No aplica		0.10%			
VARIABLES						0.15	643.31
0.00	643.31	NA	NA	0.15	643.31		
REAL						0.02%	0.02%
0.00%		No aplica		0.02%			
Justificación							SUBCOORDINACIÓN DE CAMINOS SUBCOORDINACIÓN DE ADMINISTRACIÓN DE OBRA PÚBLICA
N/A		No aplica		EL PROGRAMA ANUAL DE OBRA SUFRIO MODIFICACIONES EN EL CUARTO TRIMESTRE, DERIVADO DE LA REPROGRAMACIÓN DE OBRAS CONSIDERADAS INICIALMENTE.			
PROGRAMADO						100.00%	100.00%
50.00%		No aplica		100.00%			
VARIABLES						1.00	1.00
1.00	3.00	NA	NA	1.00	1.00		
REAL						100.00%	100.00%
33.33%		No aplica		100.00%			
Justificación							SUBCOORDINACIÓN DE CAMINOS SUBCOORDINACIÓN DE ADMINISTRACIÓN DE OBRA PÚBLICA
EL PROGRAMA ANUAL DE OBRA SUFRIO MODIFICACIONES POR ADECUACIONES PRESUPUESTALES DURANTE EL SEGUNDO TRIMESTRE.		No aplica		EL PROGRAMA ANUAL DE OBRA SUFRIO MODIFICACIONES EN EL CUARTO TRIMESTRE, DERIVADO DE LA REPROGRAMACIÓN DE OBRAS CONSIDERADAS INICIALMENTE.			
PROGRAMADO						90.00%	90.00%
0.00%		No aplica		90.00%			
VARIABLES						0.90	1.00
0.00	3.00	NA	NA	0.90	1.00		
REAL						90.00%	90.00%
0.00%		No aplica		90.00%			
Justificación							SUBCOORDINACIÓN DE CAMINOS SUBCOORDINACIÓN DE ADMINISTRACIÓN DE OBRA PÚBLICA
NO APLICA		No aplica		NO APLICA			

Handwritten signatures and initials in blue ink at the bottom of the page.

REPORTE DE AVANCE DE INDICADORES
1ER TRIMESTRE 2025 AL 4TO TRIMESTRE 2025

DEPENDENCIA/ENTE PÚBLICO	CLAVE DE LA NUE	3UEC	DESCRIPCIÓN DE LA NUE	COMISIÓN E
PROGRAMA PRESUPUESTARIO	CLAVE			INFRAESTRUC
PLAN ESTATAL DEL DESARROLLO	NOMBRE			DESCRIPC
DESARROLLO SOSTENIBLE - AGENDA 2030	EJE DEL PED	4		4.1 MOVILIDAD EFICIENTE D
FECHA DE ELABORACIÓN	OBJETIVO DEL EJE			9. INDUSTRIA, INN
	OBJETIVO			14/01/2026

ELEMENTOS							1ER TRIM	
CLAVE	NIVEL	RESUMEN NARRATIVO	NOMBRE DEL INDICADOR	FRECUENCIA	META	CRITERIO DE AGRUPACIÓN		
2CEI112	COMPONENTE	INFRAESTRUCTURA CARRETERA Y DE CAMINOS EN EL ESTADO REHABILITADA Y/O CONSERVADA	PORCENTAJE DE KILOMETROS REHABILITADOS Y/O CONSERVADOS DE LA INFRAESTRUCTURA CARRETERA Y DE CAMINOS EN EL ESTADO CON RESPECTO AL TOTAL DE KILOMETROS DE LA RED CARRETERA	TRIMESTRAL	80.00%	Acumulado	40.00%	467.47 1187.46
							39.37%	
								NO SE MINISTRARON LOS RECURSOS EN TIEMPO Y FORMA EN EL PRIMER TRIMESTRE PARA LA EJECUCIÓN DE LAS OBRAS PROGRAMADAS POR LA DEPENDENCIA.
2CEI1121	ACTIVIDAD	ELABORACION DE EXPEDIENTES INICIALES DE REHABILITACION Y/O CONSERVACION DE INFRAESTRUCTURA CARRETERA Y DE CAMINOS EN EL ESTADO	PORCENTAJE DE OBRAS Y/O ACCIONES CON EXPEDIENTES INICIALES ELABORADOS DEL PROGRAMA DE REHABILITACION Y/O CONSERVACION DE INFRAESTRUCTURA CARRETERA Y DE CAMINOS EN EL ESTADO CON RESPECTO AL TOTAL DE OBRAS Y/O ACCIONES INCLUIDAS EN EL PROGRAMA ANUAL DE OBRA	TRIMESTRAL	90.00%	Último Dato Reportado	45.00%	4.00 9.00
							44.44%	
								EL PROGRAMA ANUAL DE OBRA SUFRIO MODIFICACIONES POR ADECUACIONES PRESUPUESTALES.
2CEI1122	ACTIVIDAD	SUPERVISION DEL AVANCE FISICO DE OBRAS DE REHABILITACION Y/O CONSERVACION DE INFRAESTRUCTURA CARRETERA Y DE CAMINOS EN EL ESTADO	PORCENTAJE DE AVANCE FISICO DE OBRAS DE REHABILITACION Y/O CONSERVACION DE INFRAESTRUCTURA CARRETERA Y DE CAMINOS EN EL ESTADO CON RESPECTO AL TOTAL DE OBRAS DE REHABILITACION Y/O CONSERVACION DE INFRAESTRUCTURA CARRETERA Y DE CAMINOS EN EL ESTADO INCLUIDAS EN EL PROGRAMA ANUAL DE OBRA	TRIMESTRAL	80.00%	Último Dato Reportado	4.00%	0.32 9.00
							3.56%	
								NO SE MINISTRARON LOS RECURSOS EN TIEMPO Y FORMA EN EL PRIMER TRIMESTRE PARA LA EJECUCIÓN DE LAS OBRAS PROGRAMADAS POR LA DEPENDENCIA.
2CEI113	COMPONENTE	OBRA DE INFRAESTRUCTURA SOCIAL Y URBANA CONSTRUIDA AMPLIADA Y/O MEJORADA	PORCENTAJE DE OBRAS DE INFRAESTRUCTURA SOCIAL Y URBANA QUE SE CONSTRUYE Y/O AMPLIA Y/O MEJORA CON RESPECTO AL TOTAL DE OBRAS DE INFRAESTRUCTURA INCLUIDAS EN EL PROGRAMA ANUAL DE OBRA	TRIMESTRAL	60.00%	Último Dato Reportado	0.00%	0.00 0.00
							0.00%	
								NO SE MINISTRARON LOS RECURSOS EN TIEMPO Y FORMA EN EL PRIMER TRIMESTRE PARA LA EJECUCIÓN DE LAS OBRAS PROGRAMADAS POR LA DEPENDENCIA.

TOTAL DE INFRAESTRUCTURA DE QUERÉTARO	SECTOR	SECTOR DESARROLLO URBANO Y OBRAS PÚBLICAS
B.054		
A FÍSICA PARA EL ESTADO		
CIÓN DEL EJE	MEDIO AMBIENTE E INFRAESTRUCTURA SOSTENIBLE	
E PERSONAS Y BIENES EN EL ESTADO		
CIÓN E INFRAESTRUCTURA		


AVANCE POR PERIODO						TOTAL (ACUMULADO)	UNIDAD ADMINISTRATIVA RESPONSABLE
2DO TRIM		3ER TRIM		4TO TRIM			
PROGRAMADO						80.00%	SUBCOORDINACIÓN DE CAMINOS SUBCOORDINACIÓN DE ADMINISTRACIÓN DE OBRA PÚBLICA
25.00%		10.00%		5.00%			
VARIABLES							
353.23	1187.46	121.36	1187.46	34.67	1187.46		
REAL						82.26%	
Justificación							
LAS CONDICIONES CLIMATICAS NO PERMITEN EL AVANCE DE OBRAS SEGUN LO PROGRAMADO, DERIVADO DEL INCREMENTO DE TRABAJOS EMERGENTES POR LA TEMPORADA DE LLUVIAS.		NO APLICA		EL PROGRAMA ANUAL DE OBRA SUFRIO MODIFICACIONES PRESUPUESTALES Y DERIVADO DE LAS FECHAS DE APROBACIÓN Y EL INICIO DE LOS TRABAJOS EN LA SEGUNDA MITAD DEL CUARTO TRIMESTRE.			
PROGRAMADO						90.00%	SUBCOORDINACIÓN DE CAMINOS SUBCOORDINACIÓN DE ADMINISTRACIÓN DE OBRA PÚBLICA
65.00%		85.00%		90.00%			
VARIABLES							
8.00	10.00	9.00	10.00	13.00	13.00		
REAL						100.00%	
Justificación							
EL PROGRAMA ANUAL DE OBRA SUFRIO MODIFICACIONES POR ADECUACIONES PRESUPUESTALES DURANTE EL SEGUNDO TRIMESTRE. DERIVADO DE LAS FECHAS DE SOLICITUD DE APROBACIÓN DURANTE EL SEGUNDO TRIMESTRE.		NO APLICA		SE CONCLUYÓ LA ELABORACIÓN DE LOS EXPEDIENTES CONSIDERADOS PARA GESTIONAR SU APROBACIÓN.			
PROGRAMADO						80.00%	SUBCOORDINACIÓN DE CAMINOS SUBCOORDINACIÓN DE ADMINISTRACIÓN DE OBRA PÚBLICA
39.00%		65.00%		80.00%			
VARIABLES							
3.57	10.00	8.32	10.00	10.32	13.00		
REAL						79.38%	
Justificación							
EL PROGRAMA ANUAL DE OBRA SUFRIO MODIFICACIONES POR ADECUACIONES PRESUPUESTALES DURANTE EL SEGUNDO TRIMESTRE. DERIVADO DEL INCREMENTO DE TRABAJOS EMERGENTES POR LA TEMPORADA DE LLUVIAS.		DERIVADO DEL PERIODO DE EJECUCIÓN DE LOS TRABAJOS QUE CONTEMPLA GRAN PARTE DEL TERCER TRIMESTRE.		EL PROGRAMA ANUAL DE OBRA SUFRIO MODIFICACIONES PRESUPUESTALES Y DERIVADO DE LAS FECHAS DE APROBACIÓN Y EL INICIO DE LOS TRABAJOS EN LA SEGUNDA MITAD DEL CUARTO TRIMESTRE.			
PROGRAMADO						60.00%	SUBCOORDINACIÓN DE CAMINOS SUBCOORDINACIÓN DE INFRAESTRUCTURA SUBCOORDINACIÓN DE ADMINISTRACIÓN DE OBRA PÚBLICA
30.00%		50.00%		60.00%			
VARIABLES							
17.00	30.00	26.00	29.00	35.00	37.00		
REAL						94.59%	
Justificación							
EL PROGRAMA ANUAL DE OBRA SUFRIO MODIFICACIONES POR ADECUACIONES PRESUPUESTALES DURANTE EL SEGUNDO TRIMESTRE. DERIVADO DE LAS FECHAS DE APROBACIÓN DURANTE EL SEGUNDO TRIMESTRE.		EL PROGRAMA ANUAL DE OBRA SUFRIO MODIFICACIONES POR ADECUACIONES PRESUPUESTALES DURANTE EL TERCER TRIMESTRE. DERIVADO DE LAS FECHAS DE APROBACIÓN DURANTE EL TERCER TRIMESTRE.		EL PROGRAMA ANUAL DE OBRA SUFRIO MODIFICACIONES POR ADECUACIONES PRESUPUESTALES DURANTE EL CUARTO TRIMESTRE. DERIVADO DE LAS FECHAS DE APROBACIÓN EN LA SEGUNDA MITAD DEL CUARTO TRIMESTRE.			

REPORTE DE AVANCE DE INDICADORES
1ER TRIMESTRE 2025 AL 4TO TRIMESTRE 2025

DEPENDENCIA/ENTE PÚBLICO	CLAVE DE LA NUE	3UEC	DESCRIPCIÓN DE LA NUE	COMISIÓN E
PROGRAMA PRESUPUESTARIO	CLAVE			INFRAESTRUCTU
PLAN ESTATAL DEL DESARROLLO	NOMBRE			DESCRIPC
DESARROLLO SOSTENIBLE - AGENDA 2030	EJE DEL PED	4		4.1 MOVILIDAD EFICIENTE D
FECHA DE ELABORACIÓN	OBJETIVO DEL EJE			9. INDUSTRIA, INNO
	OBJETIVO			14/01/2026

ELEMENTOS							1ER TRIM	
CLAVE	NIVEL	RESUMEN NARRATIVO	NOMBRE DEL INDICADOR	FRECUENCIA	META	CRITERIO DE AGRUPACIÓN		
2CEI1131	ACTIVIDAD	ELABORACION DE EXPEDIENTES INICIALES DE OBRA DE INFRAESTRUCTURA SOCIAL Y URBANA QUE SE CONSTRUYE AMPLIA Y/O MEJORA PARA BENEFICIO DE LAS Y LOS HABITANTES DEL ESTADO	PORCENTAJE DE OBRAS Y/O ACCIONES CON EXPEDIENTES INICIALES ELABORADOS DE OBRAS DE INFRAESTRUCTURA SOCIAL Y URBANA CON RESPECTO AL TOTAL DE OBRAS Y/O ACCIONES INCLUIDAS EN EL PROGRAMA ANUAL DE OBRA	TRIMESTRAL	95.00%	Último Dato Reportado	40.00%	
							13.00	30.00
							43.33%	
							EL PROGRAMA ANUAL DE OBRA SUFRIO MODIFICACIONES POR ADECUACIONES PRESUPUESTALES DURANTE EL PRIMER TRIMESTRE.	
2CEI1132	ACTIVIDAD	SUPERVISION DEL AVANCE FISICO DE OBRAS DE INFRAESTRUCTURA SOCIAL Y URBANA EN EL ESTADO QUE SE CONSTRUYE AMPLIA Y/O MEJORA PARA BENEFICIO DE LAS Y LOS HABITANTES DEL ESTADO	PORCENTAJE DE AVANCE FISICO DE OBRAS DE INFRAESTRUCTURA SOCIAL Y URBANA QUE SE CONSTRUYE AMPLIA Y/O MEJORA CON RESPECTO AL TOTAL DE OBRAS Y/O ACCIONES DE INFRAESTRUCTURA SOCIAL Y URBANA INCLUIDAS EN EL PROGRAMA ANUAL DE OBRA	TRIMESTRAL	60.00%	Último Dato Reportado	0.00%	
							0.00	30.00
							0.00%	
							EL PROGRAMA ANUAL DE OBRA SUFRIO MODIFICACIONES POR ADECUACIONES PRESUPUESTALES DURANTE EL PRIMER TRIMESTRE.	


Ing. Arianna Jamely Aguilar Sánchez
Subcoordinadora de Administración de Obra Pública


Mtro. José Luis Ramírez Campos
Subcoordinador de Infraestructura

ESTATAL DE INFRAESTRUCTURA DE QUERÉTARO	SECTOR	SECTOR DESARROLLO URBANO Y OBRAS PÚBLICAS
B.054		
RA FÍSICA PARA EL ESTADO		
CIÓN DEL EJE	MEDIO AMBIENTE E INFRAESTRUCTURA SOSTENIBLE	
E PERSONAS Y BIENES EN EL ESTADO		
VACIÓN E INFRAESTRUCTURA		

AVANCE POR PERIODO						TOTAL (ACUMULADO)	UNIDAD ADMINISTRATIVA RESPONSABLE
2DO TRIM		3ER TRIM		4TO TRIM			
PROGRAMADO						95.00%	SUBCOORDINACIÓN DE CAMINOS SUBCOORDINACIÓN DE INFRAESTRUCTURA SUBCOORDINACIÓN DE ADMINISTRACIÓN DE OBRA PÚBLICA
65.00%		85.00%		95.00%			
VARIABLES						37.00	
26.00	30.00	28.00	29.00	37.00	37.00		
REAL						100.00%	
86.67%		96.55%		100.00%			
Justificación							
EL PROGRAMA ANUAL DE OBRA SUFRIO MODIFICACIONES POR ADECUACIONES PRESUPUESTALES DURANTE EL SEGUNDO TRIMESTRE. DERIVADO DE LAS FECHAS DE SOLICITUD DE APROBACIÓN DURANTE EL SEGUNDO TRIMESTRE.		NO APLICA		SE CONCLUYÓ LA ELABORACIÓN DE LOS EXPEDIENTES CONSIDERADOS PARA GESTIONAR SU APROBACIÓN EN EL CUARTO TRIMESTRE.			
PROGRAMADO						60.00%	
20.00%		40.00%		60.00%			
VARIABLES						37.00	
3.47	30.00	19.65	29.00	29.73	37.00		
REAL						80.35%	
11.55%		67.74%		80.35%			
Justificación							
EL PROGRAMA ANUAL DE OBRA SUFRIO MODIFICACIONES POR ADECUACIONES PRESUPUESTALES DURANTE EL SEGUNDO TRIMESTRE. DERIVADO DEL INICIO DE EJECUCIÓN DE LOS TRABAJOS EN LA SEGUNDA MITAD TRIMESTRE.		DERIVADO DEL PERIODO DE EJECUCIÓN DE LOS TRABAJOS QUE CONTEMPLA GRAN PARTE DEL TERCER TRIMESTRE.		EL PROGRAMA ANUAL DE OBRA SUFRIO MODIFICACIONES PRESUPUESTALES Y DERIVADO DE LAS FECHAS DE APROBACIÓN Y EL INICIO DE LOS TRABAJOS EN LA SEGUNDA MITAD DEL CUARTO TRIMESTRE.			

Ing. José Antonio Aguiano Breña
Subcoordinador de Caminos

Ing. Raymundo González González
Enlace Institucional GpR

Arq. Gracia del Mar Arredondo Abedrop
Enlace Operativo GpR

Comisión Estatal de Infraestructura de Querétaro
Indicadores de Postura Fiscal
Del 01 de enero al 31 de diciembre de 2025
(Cifras en Pesos)

Concepto	Estimado/Aprobado	Devengado	Recaudado/Pagado
I. Ingresos Presupuestarios	408,572,871	837,565,240	837,565,240
1. Ingresos del Gobierno de la Entidad Federativa	0	0	0
2. Ingresos del Sector Paraestatal	408,572,871	837,565,240	837,565,240
II. Egresos Presupuestarios	408,572,871	826,209,660	825,279,312
3. Egresos del Gobierno de la Entidad Federativa	0	0	0
4. Egresos del Sector Paraestatal	408,572,871	826,209,660	825,279,312
III. Balance Presupuestario (Superávit o Déficit) (III = I - II)	0	11,355,580	12,285,928

Concepto	Estimado/Aprobado	Devengado	Recaudado/Pagado
III. Balance presupuestario (Superávit o Déficit)	0	11,355,580	12,285,928
IV. Intereses, Comisiones y Gastos de la Deuda	0	0	0
V. Balance Primario (Superávit o Déficit) (V= III + IV)	0	11,355,580	12,285,928

Concepto	Estimado/Aprobado	Devengado	Recaudado/Pagado
A. Financiamiento	0	0	0
B. Amortización de la deuda	0	0	0
C. Financiamiento Neto	0	0	0


 Mtra. Sonia Carrillo Rosillo
 Coordinadora General


 C.P. Marcela Romero Ortega
 Directora Administrativa

COMISIÓN ESTATAL DE INFRAESTRUCTURA DE QUERÉTARO.

Estados financieros de cumplimiento de la Ley Disciplina Financiera de las Entidades Federativas y los Municipios dictaminados por el año que terminó el 31 de Diciembre de 2025 e informe de los auditores independientes del 19 de Enero de 2026.

Querétaro, Qro. 19 de Enero 2026.

COMISIÓN ESTATAL DE INFRAESTRUCTURA DE QUERÉTARO.

Informe de auditores independiente y estados financieros LDF 2025.

Contenido

- a. Opinión Independiente
- b. Estado de Situación Financiera Detallado- LDF
- c. Informe Analítico de la Deuda Pública y Otros Pasivos – LDF
- d. Informe Analítico de Obligaciones Diferentes de Financiamientos -LDF
- e. Balance Presupuestario- LDF
- f. Estado Analítico de Ingresos Detallado-LDF
- g. Estado Analítico del Ejercicio del Presupuesto de Egresos Detallado (Clasificación por Objeto de Gasto) -LDF
- h. Estado Analítico del Ejercicio de Presupuesto de Egresos Detallado (Clasificación Administrativa) -LDF
- i. Estado Analítico del Ejercicio de Presupuesto de Egresos Detallado (Clasificación Funcional) -LDF
- j. Estado Analítico del Ejercicio de Presupuesto de Egresos Detallado (Clasificación de Servicios Personales por Categoría) -LDF
- k. Guía de Cumplimiento de la Ley de Disciplina Financiera de las Entidades Federativas y Los Municipios.
- l. Estudio Actuarial.

INFORME DE CUMPLIMIENTO DE LA LEY DE DISCIPLINA FINANCIERA DE LAS ENTIDADES FEDERATIVAS Y LOS MUNICIPIOS (LDF) 2025

**AL H. CONSEJO DIRECTIVO
COMISIÓN ESTATAL DE INFRAESTRUCTURA
DE QUERÉTARO.
PRESENTE.**

1. Hemos examinado los Estados e información financiera de la Comisión Estatal de Infraestructura de Querétaro (la Entidad), que comprenden el Estado de Situación Financiera Detallado al 31 de diciembre de 2025 y los Informes Analítico de la Deuda Pública y Otros Pasivos, Informe Analítico de Obligaciones Diferentes de Financiamientos, Estado Analítico de Ingresos Detallado, Balance Presupuestario, Estado Analítico del Ejercicio del Presupuesto de Egresos Detallado (Clasificación por Objeto del Gasto), Estado Analítico del Ejercicio del Presupuesto de Egresos Detallado (Clasificación Administrativa), Estado Analítico del ejercicio del Presupuesto de Egresos Detallado (Clasificación Funcional), Estado Analítico del Ejercicio del Presupuesto de Egresos Detallado (Clasificación de Servicios Personales por Categoría) y la Guía de Cumplimiento de la Ley de Disciplina Financiera de las Entidades Federativas y los Municipios, correspondientes al año que terminó en dicha fecha, en cumplimiento de las disposiciones establecidas en la de Ley de Disciplina Financiera de las Entidades Federativas y los Municipios (LDF) vigente en el año 2025, así como el estudio actuarial de acuerdo a los siguientes procedimientos:
 - a) Revisamos el cumplimiento de los Criterios para la Elaboración y presentación homogénea de la información financiera y los formatos a que hace referencia la LDF por parte de la Entidad, los cuales se elaboraron de conformidad con las normas emitidas por el Consejo Nacional de Armonización Contable.
 - b) Revisamos el Estado Analítico de Ingresos, así como el Estado Analítico del Ejercicio del Presupuesto de Egresos de conformidad con lo establecido en el artículo 6 de la LDF, comprobando que la Entidad genera al 31 de diciembre de 2025 un Balance Presupuestario de Recursos Disponibles en los momentos "Estimado" y "Aprobado" (\$ 0.00).
 - c) Revisamos que, en materia de Servicios Personales, la Entidad se apegó a los lineamientos establecidos en los artículos 10 y 13 fracción V de la LDF., para lo cual revisé el Estado Analítico del ejercicio del Presupuesto de Egresos Detallado (clasificación de servicios personales por categoría).

- d) Revisamos que, en materia de adeudos fiscales de ejercicios anteriores, los recursos previstos en el Proyecto de Presupuesto de Egresos, para el ejercicio fiscal del 1 de enero al 31 de diciembre de 2025 no rebasaron el límite de 2% establecido en el artículo 12 de la LDF, respecto a los Ingresos Totales de la Entidad.
2. La Administración de la Entidad es responsable de cumplir con las disposiciones legales establecidas en la Ley de Disciplina Financiera de las Entidades Federativas y los Municipios. Nuestra responsabilidad consiste en expresar una opinión acerca del cumplimiento, por parte de la Entidad, a los requerimientos descritos en el punto 1 anterior, con base en nuestro examen.
3. Hemos llevado a cabo nuestra auditoría de conformidad con las Normas Internacionales de Auditoría (NIA) que son consistentes con los principios fundamentales de las Normas Profesionales de Auditoría del Sistema Nacional de Fiscalización. Nuestra auditoría incluye el examen, con base en pruebas selectivas, de la evidencia relativa al cumplimiento de la LDF por parte de la Entidad, con los requerimientos descritos en el punto 1 anterior; así como de la aplicación de otros procedimientos que estimamos necesarios en las circunstancias. Consideramos que nuestro examen proporciona una base razonable para emitir nuestra opinión. Asimismo, nuestro examen no fue realizado para expresar una opinión legal sobre el cumplimiento de las disposiciones de la LDF por parte de la Entidad.
4. En nuestra opinión de la Comisión Estatal de Infraestructura de Querétaro ha dado cumplimiento, en todos los aspectos importantes, a las disposiciones establecidas en la Ley de Disciplina Financiera de las Entidades Federativas y los Municipios (LDF), por el año terminado el 31 de diciembre de 2025 y los estados financieros adjuntos están preparados en todos los aspectos materiales, que incluye el revisar y emitir los informes pertinentes respecto del cumplimiento de la Entidad con lo establecido en la Ley de Disciplina Financiera de las Entidades Federativas y los Municipios (LDF).

ATENTAMENTE

**SERVICIOS DE AUDITORÍAS INTEGRALES Y
ASESORÍA ADMINISTRATIVA, S.C.**



C.P.C. JORGE ALBERTO VALLADARES HERNÁNDEZ

Auditor Externo

19 de enero de 2026.

COMISIÓN ESTATAL DE INFRAESTRUCTURA DE QUERÉTARO
Estado de Situación Financiera Detallado -LDF
Al 31 de diciembre de 2024 y al 31 de diciembre de 2025
(PESOS)

Concepto (c)	2025 (d)	31 de diciembre 2024 (e)	Concepto (c)	2025 (d)	31 de diciembre 2024 (e)
ACTIVO			PASIVO		
<i>Activo Circulante</i>			<i>Pasivo Circulante</i>		
a. Efectivo y Equivalentes (a=a1+a2+a3+a4+a5+a6+a7)	43,851,873.90	57,494,444.43	a. Cuentas por Pagar a Corto Plazo (a=a1+a2+a3+a4+a5+a6+a7+a8+a9)	1,588,941.09	2,131,839.46
a1) Efectivo	0.00	0.00	a1) Servicios Personales por Pagar a Corto Plazo	0.00	0.00
a2) Bancos/Tesorería	9,334,623.00	10,580,782.37	a2) Proveedores por Pagar a Corto Plazo	0.00	0.00
a3) Bancos/Dependencias y Otros	0.00	0.00	a3) Contratistas por Obras Públicas por Pagar a Corto Plazo	0.00	0.00
a4) Inversiones Temporales (Hasta 3 meses)	34,517,250.90	46,913,662.06	a4) Participaciones y Aportaciones por Pagar a Corto Plazo	0.00	0.00
a5) Fondos con Afectación Específica	0.00	0.00	a5) Transferencias Otorgadas por Pagar a Corto Plazo	0.00	0.00
a6) Depósitos de Fondos de Terceros en Garantía y/o Administración	0.00	0.00	a6) Intereses, Comisiones y Otros Gastos de la Deuda Pública por Pagar a Corto Plazo	0.00	0.00
a7) Otros Efectivos y Equivalentes	0.00	0.00	a7) Retenciones y Contribuciones por Pagar a Corto Plazo	1,586,469.35	2,130,374.31
b. Derechos a Recibir Efectivo o Equivalentes (b=b1+b2+b3+b4+b5+b6+b7)	0.00	0.00	a8) Devoluciones de la Ley de Ingresos por Pagar a Corto Plazo	0.00	0.00
b1) Inversiones Financieras de Corto Plazo	0.00	0.00	a9) Otras Cuentas por Pagar a Corto Plazo	2,471.74	1,465.15
b2) Cuentas por Cobrar a Corto Plazo	0.00	0.00	b. Documentos por Pagar a Corto Plazo (b=b1+b2+b3)	0.00	0.00
b3) Deudores Diversos por Cobrar a Corto Plazo	0.00	0.00	b1) Documentos Comerciales por Pagar a Corto Plazo	0.00	0.00
b4) Ingresos por Recuperar a Corto Plazo	0.00	0.00	b2) Documentos con Contratistas por Obras Públicas por Pagar a Corto Plazo	0.00	0.00
b5) Deudores por Anticipos de la Tesorería a Corto Plazo	0.00	0.00	b3) Otros Documentos por Pagar a Corto Plazo	0.00	0.00
b6) Préstamos Otorgados a Corto Plazo	0.00	0.00	c. Porción a Corto Plazo de la Deuda Pública a Largo Plazo (c=c1+c2)	0.00	0.00
b7) Otros Derechos a Recibir Efectivo o Equivalentes a Corto Plazo	0.00	0.00	c1) Porción a Corto Plazo de la Deuda Pública	0.00	0.00
c. Derechos a Recibir Bienes o Servicios (c=c1+c2+c3+c4+c5)	49,374,321.86	30,856,079.56	c2) Porción a Corto Plazo de Arrendamiento Financiero	0.00	0.00
c1) Anticipo a Proveedores por Adquisición de Bienes y Prestación de Servicios a Corto Plazo	7,225.00	0.00	d. Títulos y Valores a Corto Plazo	0.00	0.00
c2) Anticipo a Proveedores por Adquisición de Bienes Inmuebles y Muebles a Corto Plazo	0.00	0.00	e. Pasivos Diferidos a Corto Plazo (e=e1+e2+e3)	0.00	0.00
c3) Anticipo a Proveedores por Adquisición de Bienes Intangibles a Corto Plazo	0.00	0.00	e1) Ingresos Cobrados por Adelantado a Corto Plazo	0.00	0.00
c4) Anticipo a Contratistas por Obras Públicas a Corto Plazo	49,367,096.86	30,856,079.56	e2) Intereses Cobrados por Adelantado a Corto Plazo	0.00	0.00
c5) Otros Derechos a Recibir Bienes o Servicios a Corto Plazo	0.00	0.00	e3) Otros Pasivos Diferidos a Corto Plazo	0.00	0.00
d. Inventarios (d=d1+d2+d3+d4+d5)	0.00	0.00	f. Fondos y Bienes de Terceros en Garantía y/o Administración a Corto Plazo (f=f1+f2+f3+f4+f5+f6)	0.00	4,935,200.00
d1) Inventario de Mercancías para Venta	0.00	0.00	f1) Fondos en Garantía a Corto Plazo	0.00	4,935,200.00
d2) Inventario de Mercancías Terminadas	0.00	0.00	f2) Fondos en Administración a Corto Plazo	0.00	0.00
d3) Inventario de Mercancías en Proceso de Elaboración	0.00	0.00	f3) Fondos Contingentes a Corto Plazo	0.00	0.00
d4) Inventario de Materias Primas, Materiales y Suministros para Producción	0.00	0.00	f4) Fondos de Fideicomisos, Mandatos y Contratos Análogos a Corto Plazo	0.00	0.00
d5) Bienes en Tránsito	0.00	0.00	f5) Otros Fondos de Terceros en Garantía y/o Administración a Corto Plazo	0.00	0.00
e. Almacenes	18,238,542.16	15,900,500.67	f6) Valores y Bienes en Garantía a Corto Plazo	0.00	0.00
f. Estimación por Pérdida o Deterioro de Activos Circulantes (f=f1+f2)	-566,503.03	-566,503.03	g. Provisiones a Corto Plazo (g=g1+g2+g3)	0.00	0.00
f1) Estimaciones para Cuentas Incobrables por Derechos a Recibir Efectivo o Equivalentes	-566,503.03	-566,503.03	g1) Provisión para Demandas y Juicios a Corto Plazo	0.00	0.00
f2) Estimación por Deterioro de Inventarios	0.00	0.00	g2) Provisión para Contingencias a Corto Plazo	0.00	0.00
g. Otros Activos Circulantes (g=g1+g2+g3+g4)	0.00	0.00	g3) Otras Provisiones a Corto Plazo	0.00	0.00
g1) Valores en Garantía	0.00	0.00	h. Otros Pasivos a Corto Plazo (h=h1+h2+h3)	1,101.72	0.00
g2) Bienes en Garantía (excluye depósitos de fondos)	0.00	0.00	h1) Ingresos por Clasificar	1,101.72	0.00
g3) Bienes Derivados de Embargos, Decomisos, Aseguramientos y Dación en Pago	0.00	0.00	h2) Recaudación por Participar	0.00	0.00
g4) Adquisición con Fondos de Terceros	0.00	0.00	h3) Otros Pasivos Circulantes	0.00	0.00

COMISIÓN ESTATAL DE INFRAESTRUCTURA DE QUERÉTARO

Estado de Situación Financiera Detallado - LDF
Al 31 de diciembre de 2024 y al 31 de diciembre de 2025
(PESOS)

Concepto (c)	2025 (d)	31 de diciembre 2024 (e)	Concepto (c)	2025 (d)	31 de diciembre 2024 (e)
IA. Total de Activos Circulantes (IA = a + b + c + d + e + f + g)	110,898,234.89	103,684,521.63	IIA. Total de Pasivos Circulantes (IIA = a + b + c + d + e + f + g + h)	1,590,042.81	7,067,039.46
<i>Activo No Circulante</i>			<i>Pasivo No Circulante</i>		
a. Inversiones Financieras a Largo Plazo	0.00	0.00	a. Cuentas por Pagar a Largo Plazo	0.00	0.00
b. Derechos a Recibir Efectivo o Equivalentes a Largo Plazo	0.00	0.00	b. Documentos por Pagar a Largo Plazo	0.00	0.00
c. Bienes Inmuebles, Infraestructura y Construcciones en Proceso	124,440,453.16	448,024,730.29	c. Deuda Pública a Largo Plazo	0.00	0.00
d. Bienes Muebles	295,293,586.42	292,150,124.20	d. Pasivos Diferidos a Largo Plazo	0.00	0.00
e. Activos Intangibles	1,349,948.37	1,349,948.37	e. Fondos y Bienes de Terceros en Garantía y/o en Administración a Largo Plazo	0.00	0.00
f. Depreciación, Deterioro y Amortización Acumulada de Bienes	-241,907,894.52	-230,295,489.70	f. Provisiones a Largo Plazo	0.00	0.00
g. Activos Diferidos	0.00	0.00	IIIB. Total de Pasivos No Circulantes (IIIB = a + b + c + d + e + f)	0.00	0.00
h. Estimación por Pérdida o Deterioro de Activos no Circulantes	0.00	0.00	II. Total del Pasivo (II = IIA + IIIB)	1,590,042.81	7,067,039.46
i. Otros Activos no Circulantes	0.00	0.00	HACIENDA PÚBLICA/PATRIMONIO		
IB. Total de Activos No Circulantes (IB = a + b + c + d + e + f + g + h + i)	179,176,093.43	511,229,313.16	IIIA. Hacienda Pública/Patrimonio Contribuida (IIIA = a + b + c)	121,963,837.02	121,963,837.02
I. Total del Activo (I = IA + IB)	290,074,328.32	614,913,834.79	a. Aportaciones	0.00	0.00
			b. Donaciones de Capital	112,000,017.00	112,000,017.00
			c. Actualización de la Hacienda Pública/Patrimonio	9,963,820.02	9,963,820.02
			IIIB. Hacienda Pública/Patrimonio Generado (IIIB = a + b + c + d + e)	166,520,448.49	485,882,958.31
			a. Resultado del Ejercicio (Ahorro/ Desahorro)	112,652,603.62	319,668,572.31
			b. Resultados de Ejercicios Anteriores	53,788,354.87	166,134,896.00
			c. Revalúos	79,490.00	79,490.00
			d. Reservas	0.00	0.00
			e. Rectificaciones de Resultados de Ejercicios Anteriores	0.00	0.00
			IIIC. Exceso o Insuficiencia en la Actualización de la Hacienda Pública/Patrimonio (IIIC=a+b)	0.00	0.00
			a. Resultado por Posición Monetaria	0.00	0.00
			b. Resultado por Tenencia de Activos no Monetarios	0.00	0.00
			III. Total Hacienda Pública/Patrimonio (III = IIIA + IIIB + IIIC)	288,484,285.51	607,846,795.33
			IV. Total del Pasivo y Hacienda Pública/Patrimonio (IV = II + III)	290,074,328.32	614,913,834.79



Mtra. Sonia Carrillo Rosillo
Coordinadora General



C.P. Marcela Romero Ortega
Directora Administrativa

Comisión Estatal de Infraestructura de Querétaro
Informe Analítico de la Deuda Pública y Otros Pasivos - LDF
Del 01 de enero al 31 de diciembre de 2025
(PESOS)

Denominación de la Deuda Pública y Otros Pasivos (c)	Saldo al 31 de diciembre de 2024 (d)	Disposiciones del Periodo (e)	Amortizaciones del Periodo (f)	Revaluaciones, Reclassificaciones y Otros Ajustes (g)	Saldo Final del Periodo (h) h=d+e-f+g	Pago de Intereses del Periodo (i)	Pago de Comisiones y demás costos asociados durante el Periodo (j)
1. Deuda Pública (1=A+B)	0	0	0	0	0	0	0
A. Corto Plazo (A=a1+a2+a3)	0	0	0	0	0	0	0
a1) Instituciones de Crédito	0	0	0	0	0	0	0
a2) Títulos y Valores	0	0	0	0	0	0	0
a3) Arrendamientos Financieros	0	0	0	0	0	0	0
B. Largo Plazo (B=b1+b2+b3)	0	0	0	0	0	0	0
b1) Instituciones de Crédito	0	0	0	0	0	0	0
b2) Títulos y Valores	0	0	0	0	0	0	0
b3) Arrendamientos Financieros	0	0	0	0	0	0	0
2. Otros Pasivos	7,067,039.46	0.00	0.00	0.00	1,590,042.81		
3. Total de la Deuda Pública y Otros Pasivos (3=1+2)	7,067,039.46	0.00	0.00	0.00	1,590,042.81	0	0
4. Deuda Contingente 1 (informativo)	0	0	0	0	0	0	0
A. Deuda Contingente 1	0	0	0	0	0	0	0
B. Deuda Contingente 2	0	0	0	0	0	0	0
C. Deuda Contingente XX	0	0	0	0	0	0	0
5. Valor de Instrumentos Bono Cupón Cero 2 (Informativo)	0	0	0	0	0	0	0
A. Instrumento Bono Cupón Cero 1	0	0	0	0	0	0	0
B. Instrumento Bono Cupón Cero 2	0	0	0	0	0	0	0
C. Instrumento Bono Cupón Cero XX	0	0	0	0	0	0	0

1 Se refiere a cualquier Financiamiento sin fuente o garantía de pago definida, que sea asumida de manera solidaria o subsidiaria por las Entidades Federativas con sus Municipios, organismos descentralizados y empresas de participación estatal mayoritaria y fideicomisos, locales o municipales, y por los Municipios con sus respectivos organismos descentralizados y empresas de participación municipal mayoritaria.

2 Se refiere al valor del Bono Cupón Cero que respalda el pago de los créditos asociados al mismo (Activo).

Obligaciones a Corto Plazo (k)	Monto Contratado (l)	Plazo Pactado (m)	Tasa de Interés (n)	Comisiones y Costos Relacionados (o)	Tasa Efectiva (p)
6. Obligaciones a Corto Plazo (Informativo)	0	0	0	0	0
A. Crédito 1	0	0	0	0	0
A. Crédito 2	0	0	0	0	0
A. Crédito XX	0	0	0	0	0


Mtra. Sonia Carrillo Rosillo
Coordinadora General


C.P. Marcela Romero Ortega
Directora Administrativa

Comisión Estatal de Infraestructura de Querétaro
 Informe analítico de Obligaciones Diferentes de Financiamientos LDF
 Del 1 de enero al 31 de diciembre de 2025.
 (Pesos)

Denominación de las Obligaciones Diferentes de Financiamiento (c)	Fecha del Contrato (d)	Fecha de inicio de operación del proyecto (e)	Fecha de vencimiento (f)	Monto de la inversión pactado (g)	Plazo pactado (h)	Monto promedio mensual del pago de la contraprestación (i)	Monto promedio mensual del pago de la contraprestación correspondiente al pago de inversión (j)	Monto pagado de la inversión al 31 de diciembre de 2025 (k)	Monto pagado de la inversión actualizado al 31 de diciembre de 2025 (l)	Saldo pendiente por pagar de la inversión al 31 de diciembre de 2025 (m = g - l)
A. Asociaciones Público Privadas (APP) (A=a+b+c+d)										
a) APP 1	0	0	0	0	0	0	0	0	0	0
b) APP 2	0	0	0	0	0	0	0	0	0	0
c) APP 3	0	0	0	0	0	0	0	0	0	0
d) APP XX	0	0	0	0	0	0	0	0	0	0
B. Otros Instrumentos (B=a+b+c+d)										
				278,981,629				93,837,357	93,837,357	185,144,273
CEI OI 054/2024	13/11/2024	25/11/2024	23/05/2025	18,096,363.52	6	N/A	N/A	8,653,186	8,653,186	9,443,177
CEI OI 008/2025	26/06/2025	30/06/2025	26/12/2025	9,235,997.85	6	N/A	N/A	8,197,451	8,197,451	1,038,547
CEI OI 016/2025	20/06/2025	23/06/2025	19/12/2025	5,333,239.51	6	N/A	N/A	2,452,977	2,452,977	2,880,263
CEI OI 025/2025	31/07/2025	04/08/2025	30/01/2026	9,606,750.20	5	N/A	N/A	3,064,713	3,064,713	6,542,037
CEI OI 026/2025	15/08/2025	18/08/2025	13/02/2025	14,500,194.33	6	N/A	N/A	7,331,463	7,331,463	7,168,732
CEI OC 028/2025	15/08/2025	18/08/2025	15/12/2025	26,554,383.31	4	N/A	N/A	20,044,733	20,044,733	6,509,650
CEI OC 029/2025	12/09/2025	17/09/2025	15/11/2025	9,084,570.57	2	N/A	N/A	8,144,441	8,144,441	940,129
CEI OI 030/2025	19/09/2025	22/09/2025	20/12/2025	1,683,345.86	3	N/A	N/A	478,658	478,658	1,204,687
CEI OC 032/2025	03/10/2025	06/10/2025	03/01/2026	2,961,283.97	3	N/A	N/A	1,567,441	1,567,441	1,393,843
CEI OC 033/2025	03/10/2025	06/10/2025	04/12/2025	3,856,090.25	2	N/A	N/A	1,900,544	1,900,544	1,955,547
CEI OC 034/2025	02/10/2025	29/10/2025	27/12/2025	7,584,637.01	2	N/A	N/A	2,495,389	2,495,389	5,089,248
CEI OC 036/2025	28/11/2025	01/12/2025	28/02/2026	23,073,921.05	3	N/A	N/A	0	0	23,073,921
CEI OC 037/2025	28/11/2025	01/12/2025	29/01/2026	7,316,111.73	2	N/A	N/A	0	0	7,316,112
CEI OC 038/2025	28/11/2025	01/12/2025	29/01/2026	5,663,806.78	2	N/A	N/A	0	0	5,663,807
CEI OC 039/2025	28/11/2025	01/12/2025	30/03/2026	23,519,948.50	4	N/A	N/A	0	0	23,519,949
CEI OC 040/2025	28/11/2025	01/12/2025	28/02/2026	10,178,542.43	3	N/A	N/A	0	0	10,178,542
CEI OC 041/2025	28/11/2025	01/12/2025	28/02/2026	11,657,466.31	2	N/A	N/A	0	0	11,657,466
CEI OC 042/2025	11/12/2025	15/12/2025	28/01/2026	9,527,269.01	2	N/A	N/A	0	0	9,527,269
CEI OI 044/2025	12/07/3672	23/12/2025	05/01/2026	647,405.41	2	N/A	N/A	0	0	647,405
CEI OC 035/2025	22/12/2025	05/01/2026	04/04/2026	19,245,165.60	4	N/A	N/A	0	0	19,245,166
CEI OC 043/2025	22/12/2025	05/01/2026	04/04/2025	9,651,821.99	4	N/A	N/A	0	0	9,651,822
CEI OC 045/2025	30/12/2025	05/01/2026	05/03/2026	4,762,595.47	3	N/A	N/A	0	0	4,762,595
CONTRATO DE ADQUISICIONES Y/O SERVICIOS:										
CEI/DA/DI/01/2025	31/01/2025	01/02/2025	31/12/2025	621,000.00	11	N/A	N/A	497,002	497,002	123,998
CEI/DA/DI/02/2025	31/01/2025	01/02/2025	31/12/2025	242,427.24	11	N/A	N/A	220,388	220,388	22,039
CEI/DA/DI/02/2025-1	01/01/2026	31/01/2025	31/01/2026	22,999.32	1	N/A	N/A	0	0	22,999
CEI/DA/DI/03/2025	31/01/2025	01/02/2025	31/12/2025	360,784.33	11	N/A	N/A	327,986	327,986	32,799
CEI/DA/DI/03/2025-1	01/01/2026	31/01/2025	31/01/2026	32,798.58	1	N/A	N/A	0	0	32,799
CEI/DA/DI/07/2025-1	01/01/2026	31/01/2025	31/01/2026	1,780,000.00	1	N/A	N/A	461,745	461,745	1,318,255
CEI/DA/DI/08/2025	20/02/2025	01/03/2025	31/12/2025	12,000,000.00	9	N/A	N/A	11,531,166	11,531,166	468,835
CEI/DA/DI/08/2025-1	01/01/2026	31/01/2025	31/01/2026	2,400,000.00	1	N/A	N/A	0	0	2,400,000
CEI/DA/DI/11/2025	11/04/2025	11/04/2025	31/12/2025	5,126,312.47	9	N/A	N/A	5,071,299	5,071,299	55,013
CEI/DA/DI/11/2025-1	12/08/2025	12/08/2025	31/12/2025	70,205.65	5	N/A	N/A	0	0	70,206
CEI/DA/DI/12/2025-1	12/08/2025	12/08/2025	31/12/2025	677,807.57	5	N/A	N/A	0	0	677,808
CEI/DA/DI/16/2025	07/05/2025	07/05/2025	31/12/2025	13,006,192.97	8	N/A	N/A	8,970,155	8,970,155	4,036,038
CEI/DA/DI/40/2025	12/08/2025	12/08/2025	31/12/2025	2,364,544.00	5	N/A	N/A	2,023,504	2,023,504	341,040
CEI/DA/DI/40/2025-1	05/11/2025	05/11/2025	31/12/2025	470,960.00	2	N/A	N/A	0	0	470,960
CEI/DA/DI/42/2025-1	05/11/2025	05/11/2025	31/12/2025	43,500.00	2	N/A	N/A	0	0	43,500
CEI/DA/DI/54/2025	20/11/2025	20/11/2025	31/12/2025	1,474,695.94	2	N/A	N/A	210,671	210,671	1,264,025
CEI/DA/DI/55/2025	25/11/2025	25/11/2025	01/01/2026	3,139,346.28	1	N/A	N/A	0	0	3,139,346
CEI/DA/DI/56/2025	25/11/2025	25/11/2025	02/01/2026	234,900.00	1	N/A	N/A	0	0	234,900
CEI/DA/DI/59/2025	19/12/2025	19/12/2025	31/12/2025	579,800.23	1	N/A	N/A	0	0	579,800
CEI/DA/DI/CS/33/2025	18/09/2025	18/09/2025	31/01/2026	14,450.00	1	N/A	N/A	0	0	14,450
2025000975	12/11/2025	12/11/2025	31/02/2025	9,679.04	1	N/A	N/A	0	0	9,679
2025001188	01/12/2025	01/12/2025	31/01/2026	36,200.12	1	N/A	N/A	0	0	36,200
2025001315	01/12/2025	01/12/2025	31/01/2026	45,820.03	1	N/A	N/A	0	0	45,820
2025001316	01/12/2025	01/12/2025	31/01/2026	5,916.00	1	N/A	N/A	0	0	5,916
2025001317	01/12/2025	01/12/2025	31/01/2026	26,129.00	1	N/A	N/A	0	0	26,129
2025001318	24/12/2025	24/12/2025	31/01/2026	234,250.01	1	N/A	N/A	0	0	234,250
2025001321	02/06/2025	02/06/2025	31/12/2025	220,000.00	7	N/A	N/A	192,444	192,444	27,556
C. Total de Obligaciones Diferentes de Financiamiento (C=A+B)				278,981,629				93,837,357	93,837,357	185,144,273


Bajo protesta de decir verdad declaramos que los Estados Financieros y sus Notas son razonablemente correctos y responsabilidad del emisor

Mra. Sonia Carrillo Rosillo
 Coordinadora General

C.P. Marcela Romero Ortega
 Directora Administrativa

COMISIÓN ESTATAL DE INFRAESTRUCTURA DE QUERÉTARO
Balance Presupuestario -LDF
Del 01 de enero al 31 de diciembre de 2025
(PESOS)

Concepto (c)	Estimado/ Aprobado (d)	Devengado	Recaudado / Pagado
A. Ingresos Totales (A = A1+A2+A3)	408,572,871	837,565,240	837,565,240
A1. Ingresos de Libre Disposición	408,572,871	577,076,355	577,076,355
A2. Transferencias Federales Etiquetadas	0	260,488,886	260,488,886
A3. Financiamiento Neto	0	0	0
B. Egresos Presupuestarios1 (B = B1+B2)	408,572,871	826,209,660	825,279,312
B1. Gasto No Etiquetado (sin incluir Amortización de la Deuda Pública)	408,572,871	554,678,863	553,748,515
B2. Gasto Etiquetado (sin incluir Amortización de la Deuda Pública)	0	271,530,798	271,530,798
C. Remanentes del Ejercicio Anterior (C = C1 + C2)	0	67,493,381	67,493,381
C1. Remanentes de Ingresos de Libre Disposición aplicados en el periodo	0	50,472,500	50,472,500
C2. Remanentes de Transferencias Federales Etiquetadas aplicados en el periodo	0	17,020,881	17,020,881
I. Balance Presupuestario (I = A - B + C)	0	78,848,961	79,779,309
II. Balance Presupuestario sin Financiamiento Neto (II = I - A3)	0	78,848,961	79,779,309
III. Balance Presupuestario sin Financiamiento Neto y sin Remanentes del Ejercicio Anterior (III= II - C)	0	11,355,580	12,285,928
Concepto	Aprobado	Devengado	Pagado
E. Intereses, Comisiones y Gastos de la Deuda (E = E1+E2)	0	0	0
E1. Intereses, Comisiones y Gastos de la Deuda con Gasto No Etiquetado	0	0	0
E2. Intereses, Comisiones y Gastos de la Deuda con Gasto Etiquetado	0	0	0
IV. Balance Primario (IV = III + E)	0	11,355,580	12,285,928
Concepto	Estimado/ Aprobado	Devengado	Recaudado / Pagado
F. Financiamiento (F = F1 + F2)	0	0	0
F1. Financiamiento con Fuente de Pago de Ingresos de Libre Disposición	0	0	0
F2. Financiamiento con Fuente de Pago de Transferencias Federales Etiquetadas	0	0	0
G. Amortización de la Deuda (G = G1 + G2)	0	0	0
G1. Amortización de la Deuda Pública con Gasto No Etiquetado	0	0	0
G2. Amortización de la Deuda Pública con Gasto Etiquetado	0	0	0
A3. Financiamiento Neto (A3 = F - G)	0	0	0
Concepto	Estimado/ Aprobado	Devengado	Recaudado / Pagado
A1. Ingresos de Libre Disposición	408,572,871	577,076,355	577,076,355
A3.1 Financiamiento Neto con Fuente de Pago de Ingresos de Libre Disposición (A3.1 = F1 - G1)	0	0	0
F1. Financiamiento con Fuente de Pago de Ingresos de Libre Disposición	0	0	0
G1. Amortización de la Deuda Pública con Gasto No Etiquetado	0	0	0
B1. Gasto No Etiquetado (sin incluir Amortización de la Deuda Pública)	408,572,871	554,678,863	553,748,515
C1. Remanentes de Ingresos de Libre Disposición aplicados en el periodo	0	50,472,500	50,472,500
V. Balance Presupuestario de Recursos Disponibles (V = A1 + A3.1 - B 1 + C1)	0	72,869,992	73,800,340
VI. Balance Presupuestario de Recursos Disponibles sin Financiamiento Neto (VI = V - A3.1)	0	72,869,992	73,800,340
Concepto	Estimado/ Aprobado	Devengado	Recaudado / Pagado
A2. Transferencias Federales Etiquetadas	0	260,488,886	260,488,886
A3.2 Financiamiento Neto con Fuente de Pago de Transferencias Federales Etiquetadas (A3.2 = F2 - G2)	0	0	0
F2. Financiamiento con Fuente de Pago de Transferencias Federales Etiquetadas	0	0	0
G2. Amortización de la Deuda Pública con Gasto Etiquetado	0	0	0
B2. Gasto Etiquetado (sin incluir Amortización de la Deuda Pública)	0	271,530,798	271,530,798
C2. Remanentes de Transferencias Federales Etiquetadas aplicados en el periodo	0	17,020,881	17,020,881
VII. Balance Presupuestario de Recursos Etiquetados (VII = A2 + A3.2 - B2 + C2)	0	5,978,969	5,978,969
VIII. Balance Presupuestario de Recursos Etiquetados sin Financiamiento Neto (VIII = VII - A3.2)	0	5,978,969	5,978,969




Mtra. Sonia Carrillo Rosillo
Coordinadora General




C.P. Marcela Romero Ortega
Directora Administrativa

COMISIÓN ESTATAL DE INFRAESTRUCTURA DE QUERÉTARO
 Estado Analítico de Ingresos Detallado - LDF
 Del 01 de enero al 31 de diciembre de 2025
 (PESOS)

Concepto (c)	Ingresos					
	Estimado (d)	Ampliaciones / (Reducciones)	Modificado	Devengado	Recaudado	Diferencia
Ingresos de Libre Disposición						
A. Impuestos	0.00	0.00	0.00	0.00	0.00	0.00
B. Cuotas y Aportaciones de Seguridad Social	0.00	0.00	0.00	0.00	0.00	0.00
C. Contribuciones de Mejoras	0.00	0.00	0.00	0.00	0.00	0.00
D. Derechos	16,227,804.00	12,725,228.53	28,953,032.53	28,953,032.53	28,953,032.53	12,725,228.53
E. Productos	474,730.00	5,309,276.46	5,784,006.46	5,784,006.46	5,784,006.46	5,309,276.46
F. Aprovechamientos	3,297,466.00	5,083,938.95	8,381,404.95	8,381,404.95	8,381,404.95	5,083,938.95
G. Ingresos por Ventas de Bienes y Prestación de Servicios	0.00	0.00	0.00	0.00	0.00	0.00
H. Participaciones (H=h1+h2+h3+h4+h5+h6+h7+h8+h9+h10+h11)	0.00	0.00	0.00	0.00	0.00	0.00
h1) Fondo General de Participaciones	0.00	0.00	0.00	0.00	0.00	0.00
h2) Fondo de Fomento Municipal	0.00	0.00	0.00	0.00	0.00	0.00
h3) Fondo de Fiscalización y Recaudación	0.00	0.00	0.00	0.00	0.00	0.00
h4) Fondo de Compensación	0.00	0.00	0.00	0.00	0.00	0.00
h5) Fondo de Extracción de Hidrocarburos	0.00	0.00	0.00	0.00	0.00	0.00
h6) Impuesto Especial Sobre Producción y Servicios	0.00	0.00	0.00	0.00	0.00	0.00
h7) 0.136% de la Recaudación Federal Participable	0.00	0.00	0.00	0.00	0.00	0.00
h8) 3.17% Sobre Extracción de Petróleo	0.00	0.00	0.00	0.00	0.00	0.00
h9) Gasolinas y Diésel	0.00	0.00	0.00	0.00	0.00	0.00
h10) Fondo del Impuesto Sobre la Renta	0.00	0.00	0.00	0.00	0.00	0.00
h11) Fondo de Estabilización de los Ingresos de las Entidades Federativas	0.00	0.00	0.00	0.00	0.00	0.00
I. Incentivos Derivados de la Colaboración Fiscal (I=i1+i2+i3+i4+i5)	0.00	0.00	0.00	0.00	0.00	0.00
i1) Tenencia o Uso de Vehículos	0.00	0.00	0.00	0.00	0.00	0.00
i2) Fondo de Compensación ISAN	0.00	0.00	0.00	0.00	0.00	0.00
i3) Impuesto Sobre Automóviles Nuevos	0.00	0.00	0.00	0.00	0.00	0.00
i4) Fondo de Compensación de Repecos-Intermedios	0.00	0.00	0.00	0.00	0.00	0.00
i5) Otros Incentivos Económicos	0.00	0.00	0.00	0.00	0.00	0.00
J. Transferencias y Asignaciones	388,572,871.00	247,123,755.58	635,696,626.58	533,957,910.95	533,957,910.95	145,385,039.95
K. Convenios	0.00	0.00	0.00	0.00	0.00	0.00
k1) Otros Convenios y Subsidios	0.00	0.00	0.00	0.00	0.00	0.00
L. Otros Ingresos de Libre Disposición (L=l1+l2)	0.00	0.00	0.00	0.00	0.00	0.00
l1) Participaciones en Ingresos Locales	0.00	0.00	0.00	0.00	0.00	0.00
l2) Otros Ingresos de Libre Disposición	0.00	0.00	0.00	0.00	0.00	0.00
I. Total de Ingresos de Libre Disposición (I=A+B+C+D+E+F+G+H+I+J+K+L)	408,572,871.00	270,242,199.52	678,815,070.52	577,076,354.89	577,076,354.89	168,503,483.89
Ingresos Excedentes de Ingresos de Libre Disposición	0.00	0.00	0.00	0.00	0.00	168,503,483.89
Transferencias Federales Etiquetadas						
A. Aportaciones (A=a1+a2+a3+a4+a5+a6+a7+a8)	0.00	0.00	0.00	0.00	0.00	0.00
a1) Fondo de Aportaciones para la Nómina Educativa y Gasto Operativo	0.00	0.00	0.00	0.00	0.00	0.00
a2) Fondo de Aportaciones para los Servicios de Salud	0.00	0.00	0.00	0.00	0.00	0.00
a3) Fondo de Aportaciones para la Infraestructura Social	0.00	0.00	0.00	0.00	0.00	0.00
a4) Fondo de Aportaciones para el Fortalecimiento de los Municipios y de las Demarcaciones Territoriales del Distrito Federal	0.00	0.00	0.00	0.00	0.00	0.00
a5) Fondo de Aportaciones Múltiples	0.00	0.00	0.00	0.00	0.00	0.00
a6) Fondo de Aportaciones para la Educación Tecnológica y de Adultos	0.00	0.00	0.00	0.00	0.00	0.00
a7) Fondo de Aportaciones para la Seguridad Pública de los Estados y del Distrito Federal	0.00	0.00	0.00	0.00	0.00	0.00
a8) Fondo de Aportaciones para el Fortalecimiento de las Entidades Federativas	0.00	0.00	0.00	0.00	0.00	0.00
B. Convenios (B=b1+b2+b3+b4)	0.00	0.00	0.00	0.00	0.00	0.00
b1) Convenios de Protección Social en Salud	0.00	0.00	0.00	0.00	0.00	0.00
b2) Convenios de Descentralización	0.00	0.00	0.00	0.00	0.00	0.00
b3) Convenios de Reasignación	0.00	0.00	0.00	0.00	0.00	0.00
b4) Otros Convenios y Subsidios	0.00	0.00	0.00	0.00	0.00	0.00
C. Fondos Distintos de Aportaciones (C=c1+c2)	0.00	0.00	0.00	0.00	0.00	0.00
c1) Fondo para Entidades Federativas y Municipios Productores de Hidrocarburos	0.00	0.00	0.00	0.00	0.00	0.00
c2) Fondo Minero	0.00	0.00	0.00	0.00	0.00	0.00
D. Transferencias, Asignaciones, Subsidios y Subvenciones, y Pensiones y Jubilaciones	0.00	276,403,185.54	276,403,185.54	260,488,885.50	260,488,885.50	260,488,885.50
E. Otras Transferencias Federales Etiquetadas	0.00	0.00	0.00	0.00	0.00	0.00
II. Total de Transferencias Federales Etiquetadas (II = A + B + C + D + E)	0.00	276,403,185.54	276,403,185.54	260,488,885.50	260,488,885.50	260,488,885.50
III. Ingresos Derivados de Financiamientos (III = A)	0.00	0.00	0.00	0.00	0.00	0.00
A. Ingresos Derivados de Financiamientos	0.00	0.00	0.00	0.00	0.00	0.00
IV. Total de Ingresos (IV = I + II + III)	408,572,871.00	546,645,385.06	955,218,256.06	837,565,240.39	837,565,240.39	428,992,369.39
Datos Informativos						
1. Ingresos Derivados de Financiamientos con Fuente de Pago de Ingresos de Libre Disposición						
2. Ingresos Derivados de Financiamientos con Fuente de Pago de Transferencias Federales Etiquetadas						
3. Ingresos Derivados de Financiamientos (3 = 1 + 2)	0.00	0.00	0.00	0.00	0.00	0.00



Mtra. Sonia Carrillo Rosillo
 Coordinadora General



CP. Marcela Romero Ortega
 Directora Administrativa

COMISIÓN ESTATAL DE INFRAESTRUCTURA DE QUERÉTARO
 Estado Analítico del Ejercicio del Presupuesto de Egresos Detallado - LDF
 Clasificación por Objeto del Gasto (Capítulo y Concepto)
 Del 01 de enero al 31 de diciembre de 2025
 (PESOS)

Concepto (c)	Egresos					Subejercicio (e)
	Aprobado (d)	Ampliaciones/ (Reducciones)	Modificado	Devengado	Pagado	
I. Gasto No Etiquetado (I=A+B+C+D+E+F+G+H+I)	408,572,871.00	332,935,386.70	741,508,257.70	554,678,862.61	553,748,514.61	186,829,395.09
A. Servicios Personales (A=a1+a2+a3+a4+a5+a6+a7)	231,365,213.00	-9,322,369.78	222,042,843.22	221,987,830.10	221,987,830.10	55,013.12
a1) Remuneraciones al Personal de Carácter Permanente	93,829,253.00	-323,741.84	93,505,511.16	93,505,511.16	93,505,511.16	0.00
a2) Remuneraciones al Personal de Carácter Transitorio	18,685,298.00	-716,856.99	17,968,441.01	17,968,441.01	17,968,441.01	0.00
a3) Remuneraciones Adicionales y Especiales	39,377,181.00	1,265,884.79	40,643,065.79	40,643,065.79	40,643,065.79	0.00
a4) Seguridad Social	22,915,937.00	3,483,879.13	26,399,816.13	26,344,803.01	26,344,803.01	55,013.12
a5) Otras Prestaciones Sociales y Económicas	37,001,212.00	930,689.18	37,931,901.18	37,931,901.18	37,931,901.18	0.00
a6) Previsiones	13,673,306.00	-13,673,306.00	0.00	0.00	0.00	0.00
a7) Pago de Estímulos a Servidores Públicos	5,883,026.00	-288,918.05	5,594,107.95	5,594,107.95	5,594,107.95	0.00
B. Materiales y Suministros (B=b1+b2+b3+b4+b5+b6+b7+b8+b9)	28,675,800.00	110,341,288.24	139,017,088.24	126,809,820.23	126,809,820.23	12,207,268.01
b1) Materiales de Administración, Emisión de Documentos y Artículos Oficiales	953,000.00	-95,714.73	857,285.27	857,285.27	857,285.27	0.00
b2) Alimentos y Utensilios	325,000.00	-44,782.87	280,217.13	280,217.13	280,217.13	0.00
b3) Materias Primas y Materiales de Producción y Comercialización	0.00	64,013,914.62	64,013,914.62	56,003,415.00	56,003,415.00	8,010,499.62
b4) Materiales y Artículos de Construcción y de Reparación	291,000.00	23,819,529.85	24,110,529.85	24,110,529.85	24,110,529.85	0.00
b5) Productos Químicos, Farmacéuticos y de Laboratorio	226,000.00	1,204,855.93	1,430,855.93	1,430,855.93	1,430,855.93	0.00
b6) Combustibles, Lubricantes y Aditivos	12,850,000.00	18,308,777.07	31,158,777.07	26,971,687.71	26,971,687.71	4,187,089.36
b7) Vestuario, Blancos, Prendas de Protección y Artículos Deportivos	5,010,000.00	-58,794.68	4,951,205.32	4,951,205.32	4,951,205.32	0.00
b8) Materiales y Suministros Para Seguridad	0.00	0.00	0.00	0.00	0.00	0.00
b9) Herramientas, Refacciones y Accesorios Menores	9,020,800.00	3,193,503.05	12,214,303.05	12,204,624.02	12,204,624.02	9,679.03
C. Servicios Generales (C=c1+c2+c3+c4+c5+c6+c7+c8+c9)	66,210,870.00	43,866,798.87	110,077,668.87	84,587,434.82	83,657,086.82	25,490,234.05
c1) Servicios Básicos	1,889,500.00	46,823.22	1,936,323.22	1,891,285.06	1,891,285.06	45,038.16
c2) Servicios de Arrendamiento	1,522,700.00	4,216,567.46	5,739,267.46	3,482,251.63	3,482,251.63	2,257,015.83
c3) Servicios Profesionales, Científicos, Técnicos y Otros Servicios	19,194,000.00	36,193,328.24	55,387,328.24	33,282,143.79	33,282,143.79	22,105,184.45
c4) Servicios Financieros, Bancarios y Comerciales	4,210,000.00	1,352,917.89	5,562,917.89	4,521,928.28	4,521,928.28	1,040,989.61
c5) Servicios de Instalación, Reparación, Mantenimiento y Conservación	4,082,000.00	-1,215,504.69	2,866,495.31	2,852,045.31	2,852,045.31	14,450.00
c6) Servicios de Comunicación Social y Publicidad	28,102,670.00	-31,599.12	28,071,070.88	28,043,514.88	28,043,514.88	27,556.00
c7) Servicios de Traslado y Viáticos	764,000.00	1,198,243.39	1,962,243.39	1,962,243.39	1,962,243.39	0.00
c8) Servicios Oficiales	150,000.00	2,388,989.95	2,388,989.95	2,388,989.95	2,388,989.95	0.00
c9) Otros Servicios Generales	6,296,000.00	-132,967.47	6,163,032.53	6,163,032.53	6,163,032.53	0.00
D. Transferencias, Asignaciones, Subsidios y Otras Ayudas (D=d1+d2+d3+d4+d5+d6+d7+d8+d9)	82,320,988.00	-25,182,220.09	57,138,767.91	57,138,767.91	57,138,767.91	0.00
d1) Transferencias Internas y Asignaciones al Sector Público	0.00	0.00	0.00	0.00	0.00	0.00
d2) Transferencias al Resto del Sector Público	0.00	0.00	0.00	0.00	0.00	0.00
d3) Subsidios y Subvenciones	0.00	0.00	0.00	0.00	0.00	0.00
d4) Ayudas Sociales	4,991,449.00	-228,872.00	4,762,577.00	4,762,577.00	4,762,577.00	0.00
d5) Pensiones y Jubilaciones	77,329,539.00	-24,953,348.09	52,376,190.91	52,376,190.91	52,376,190.91	0.00
d6) Transferencias a Fideicomisos, Mandatos y Otros Análogos	0.00	0.00	0.00	0.00	0.00	0.00
d7) Transferencias a la Seguridad Social	0.00	0.00	0.00	0.00	0.00	0.00
d8) Donativos	0.00	0.00	0.00	0.00	0.00	0.00
d9) Transferencias al Exterior	0.00	0.00	0.00	0.00	0.00	0.00
E. Bienes Muebles, Inmuebles e Intangibles (E=e1+e2+e3+e4+e5+e6+e7+e8+e9)	0.00	13,969,120.71	13,969,120.71	13,921,008.55	13,921,008.55	48,112.16
e1) Mobiliario y Equipo de Administración	0.00	606,376.52	606,376.52	606,376.52	606,376.52	0.00
e2) Mobiliario y Equipo Educativo y Recreativo	0.00	53,674.13	53,674.13	53,674.13	53,674.13	0.00
e3) Equipo e Instrumental Médico y de Laboratorio	0.00	0.00	0.00	0.00	0.00	0.00
e4) Vehículos y Equipo de Transporte	0.00	6,117,159.32	6,117,159.32	6,117,159.32	6,117,159.32	0.00
e5) Equipo de Defensa y Seguridad	0.00	0.00	0.00	0.00	0.00	0.00
e6) Maquinaria, Otros Equipos y Herramientas	0.00	7,143,798.58	7,143,798.58	7,143,798.58	7,143,798.58	0.00
e7) Activos Biológicos	0.00	0.00	0.00	0.00	0.00	0.00
e8) Bienes Inmuebles	0.00	0.00	0.00	0.00	0.00	0.00
e9) Activos Intangibles	0.00	48,112.16	48,112.16	0.00	0.00	48,112.16
F. Inversión Pública (F=f1+f2+f3)	0.00	199,262,768.75	199,262,768.75	50,234,001.00	50,234,001.00	149,028,767.75
f1) Obra Pública en Bienes de Dominio Público	0.00	199,262,768.75	199,262,768.75	50,234,001.00	50,234,001.00	149,028,767.75
f2) Obra Pública en Bienes Propios	0.00	0.00	0.00	0.00	0.00	0.00
f3) Proyectos Productivos y Acciones de Fomento	0.00	0.00	0.00	0.00	0.00	0.00
G. Inversiones Financieras y Otras Provisiones (G=g1+g2+g3+g4+g5+g6+g7)	0.00	0.00	0.00	0.00	0.00	0.00
g1) Inversiones Para el Fomento de Actividades Productivas	0.00	0.00	0.00	0.00	0.00	0.00
g2) Acciones y Participaciones de Capital	0.00	0.00	0.00	0.00	0.00	0.00
g3) Compra de Títulos y Valores	0.00	0.00	0.00	0.00	0.00	0.00
g4) Concesión de Préstamos	0.00	0.00	0.00	0.00	0.00	0.00
g5) Inversiones en Fideicomisos, Mandatos y Otros Análogos Fideicomiso de Desastres	0.00	0.00	0.00	0.00	0.00	0.00
Naturales (Informativo)	0.00	0.00	0.00	0.00	0.00	0.00
g6) Otras Inversiones Financieras	0.00	0.00	0.00	0.00	0.00	0.00
g7) Provisiones para Contingencias y Otras Erogaciones Especiales	0.00	0.00	0.00	0.00	0.00	0.00
H. Participaciones y Aportaciones (H=h1+h2+h3)	0.00	0.00	0.00	0.00	0.00	0.00
h1) Participaciones	0.00	0.00	0.00	0.00	0.00	0.00
h2) Aportaciones	0.00	0.00	0.00	0.00	0.00	0.00
h3) Convenios	0.00	0.00	0.00	0.00	0.00	0.00
I. Deuda Pública (I=i1+i2+i3+i4+i5+i6+i7)	0.00	0.00	0.00	0.00	0.00	0.00
i1) Amortización de la Deuda Pública	0.00	0.00	0.00	0.00	0.00	0.00
i2) Intereses de la Deuda Pública	0.00	0.00	0.00	0.00	0.00	0.00
i3) Comisiones de la Deuda Pública	0.00	0.00	0.00	0.00	0.00	0.00
i4) Gastos de la Deuda Pública	0.00	0.00	0.00	0.00	0.00	0.00
i5) Costo por Coberturas	0.00	0.00	0.00	0.00	0.00	0.00
i6) Apoyos Financieros	0.00	0.00	0.00	0.00	0.00	0.00
i7) Adeudos de Ejercicios Fiscales Anteriores (ADEFAS)	0.00	0.00	0.00	0.00	0.00	0.00

COMISIÓN ESTATAL DE INFRAESTRUCTURA DE QUERÉTARO
 Estado Analítico del Ejercicio del Presupuesto de Egresos Detallado -LDF
 Clasificación por Objeto del Gasto (Capítulo y Concepto)
 Del 01 de enero al 31 de diciembre de 2025
 (PESOS)

Concepto (c)	Egresos					Subejercicio (e)
	Aprobado (d)	Ampliaciones/ (Reducciones)	Modificado	Devengado	Pagado	
II. Gasto Etiquetado (II=A+B+C+D+E+F+G+H+I)	0.00	293,424,066.85	293,424,066.85	271,530,797.62	271,530,797.63	21,893,269.23
A. Servicios Personales (A=a1+a2+a3+a4+a5+a6+a7)	0.00	0.00	0.00	0.00	0.00	0.00
a1) Remuneraciones al Personal de Carácter Permanente	0.00	0.00	0.00	0.00	0.00	0.00
a2) Remuneraciones al Personal de Carácter Transitorio	0.00	0.00	0.00	0.00	0.00	0.00
a3) Remuneraciones Adicionales y Especiales	0.00	0.00	0.00	0.00	0.00	0.00
a4) Seguridad Social	0.00	0.00	0.00	0.00	0.00	0.00
a5) Otras Prestaciones Sociales y Económicas	0.00	0.00	0.00	0.00	0.00	0.00
a6) Previsiones	0.00	0.00	0.00	0.00	0.00	0.00
a7) Pago de Estímulos a Servidores Públicos	0.00	0.00	0.00	0.00	0.00	0.00
B. Materiales y Suministros (B=b1+b2+b3+b4+b5+b6+b7+b8+b9)	0.00	0.00	0.00	0.00	0.00	0.00
b1) Materiales de Administración, Emisión de Documentos y Artículos Oficiales	0.00	0.00	0.00	0.00	0.00	0.00
b2) Alimentos y Utensilios	0.00	0.00	0.00	0.00	0.00	0.00
b3) Materias Primas y Materiales de Producción y Comercialización	0.00	0.00	0.00	0.00	0.00	0.00
b4) Materiales y Artículos de Construcción y de Reparación	0.00	0.00	0.00	0.00	0.00	0.00
b5) Productos Químicos, Farmacéuticos y de Laboratorio	0.00	0.00	0.00	0.00	0.00	0.00
b6) Combustibles, Lubrificantes y Aditivos	0.00	0.00	0.00	0.00	0.00	0.00
b7) Vestuario, Blancos, Prendas de Protección y Artículos Deportivos	0.00	0.00	0.00	0.00	0.00	0.00
b8) Materiales y Suministros Para Seguridad	0.00	0.00	0.00	0.00	0.00	0.00
b9) Herramientas, Refacciones y Accesorios Menores	0.00	0.00	0.00	0.00	0.00	0.00
C. Servicios Generales (C=c1+c2+c3+c4+c5+c6+c7+c8+c9)	0.00	0.00	0.00	0.00	0.00	0.00
c1) Servicios Básicos	0.00	0.00	0.00	0.00	0.00	0.00
c2) Servicios de Arrendamiento	0.00	0.00	0.00	0.00	0.00	0.00
c3) Servicios Profesionales, Científicos, Técnicos y Otros Servicios	0.00	0.00	0.00	0.00	0.00	0.00
c4) Servicios Financieros, Bancarios y Comerciales	0.00	0.00	0.00	0.00	0.00	0.00
c5) Servicios de Instalación, Reparación, Mantenimiento y Conservación	0.00	0.00	0.00	0.00	0.00	0.00
c6) Servicios de Comunicación Social y Publicidad	0.00	0.00	0.00	0.00	0.00	0.00
c7) Servicios de Traslado y Viáticos	0.00	0.00	0.00	0.00	0.00	0.00
c8) Servicios Oficiales	0.00	0.00	0.00	0.00	0.00	0.00
c9) Otros Servicios Generales	0.00	0.00	0.00	0.00	0.00	0.00
D. Transferencias, Asignaciones, Subsidios y Otras Ayudas (D=d1+d2+d3+d4+d5+d6+d7+d8+d9)	0.00	21,142,366.57	21,142,366.57	21,142,366.57	21,142,366.57	0.00
d1) Transferencias Internas y Asignaciones al Sector Público	0.00	0.00	0.00	0.00	0.00	0.00
d2) Transferencias al Resto del Sector Público	0.00	0.00	0.00	0.00	0.00	0.00
d3) Subsidios y Subvenciones	0.00	0.00	0.00	0.00	0.00	0.00
d4) Ayudas Sociales	0.00	0.00	0.00	0.00	0.00	0.00
d5) Pensiones y Jubilaciones	0.00	21,142,366.57	21,142,366.57	21,142,366.57	21,142,366.57	0.00
d6) Transferencias a Fideicomisos, Mandatos y Otros Análogos	0.00	0.00	0.00	0.00	0.00	0.00
d7) Transferencias a la Seguridad Social	0.00	0.00	0.00	0.00	0.00	0.00
d8) Donativos	0.00	0.00	0.00	0.00	0.00	0.00
d9) Transferencias al Exterior	0.00	0.00	0.00	0.00	0.00	0.00
E. Bienes Muebles, Inmuebles e Intangibles (E=e1+e2+e3+e4+e5+e6+e7+e8+e9)	0.00	0.00	0.00	0.00	0.00	0.00
e1) Mobiliario y Equipo de Administración	0.00	0.00	0.00	0.00	0.00	0.00
e2) Mobiliario y Equipo Educativo y Recreativo	0.00	0.00	0.00	0.00	0.00	0.00
e3) Equipo e Instrumental Médico y de Laboratorio	0.00	0.00	0.00	0.00	0.00	0.00
e4) Vehículos y Equipo de Transporte	0.00	0.00	0.00	0.00	0.00	0.00
e5) Equipo de Defensa y Seguridad	0.00	0.00	0.00	0.00	0.00	0.00
e6) Maquinaria, Otros Equipos y Herramientas	0.00	0.00	0.00	0.00	0.00	0.00
e7) Activos Biológicos	0.00	0.00	0.00	0.00	0.00	0.00
e8) Bienes Inmuebles	0.00	0.00	0.00	0.00	0.00	0.00
e9) Activos Intangibles	0.00	0.00	0.00	0.00	0.00	0.00
F. Inversión Pública (F=f1+f2+f3)	0.00	272,281,700.28	272,281,700.28	250,388,431.05	250,388,431.06	21,893,269.23
f1) Obra Pública en Bienes de Dominio Público	0.00	272,281,700.28	272,281,700.28	250,388,431.05	250,388,431.06	21,893,269.23
f2) Obra Pública en Bienes Propios	0.00	0.00	0.00	0.00	0.00	0.00
f3) Proyectos Productivos y Acciones de Fomento	0.00	0.00	0.00	0.00	0.00	0.00
G. Inversiones Financieras y Otras Provisiones (G=g1+g2+g3+g4+g5+g6+g7)	0.00	0.00	0.00	0.00	0.00	0.00
g1) Inversiones Para el Fomento de Actividades Productivas	0.00	0.00	0.00	0.00	0.00	0.00
g2) Acciones y Participaciones de Capital	0.00	0.00	0.00	0.00	0.00	0.00
g3) Compra de Títulos y Valores	0.00	0.00	0.00	0.00	0.00	0.00
g4) Concesión de Préstamos	0.00	0.00	0.00	0.00	0.00	0.00
g5) Inversiones en Fideicomisos, Mandatos y Otros Análogos Fideicomiso de Desastres Naturales (Informativo)	0.00	0.00	0.00	0.00	0.00	0.00
g6) Otras Inversiones Financieras	0.00	0.00	0.00	0.00	0.00	0.00
g7) Provisiones para Contingencias y Otras erogaciones Especiales	0.00	0.00	0.00	0.00	0.00	0.00
H. Participaciones y Aportaciones (H=h1+h2+h3)	0.00	0.00	0.00	0.00	0.00	0.00
h1) Participaciones	0.00	0.00	0.00	0.00	0.00	0.00
h2) Aportaciones	0.00	0.00	0.00	0.00	0.00	0.00
h3) Convenios	0.00	0.00	0.00	0.00	0.00	0.00
I. Deuda Pública (I=i1+i2+i3+i4+i5+i6+i7)	0.00	0.00	0.00	0.00	0.00	0.00
i1) Amortización de la Deuda Pública	0.00	0.00	0.00	0.00	0.00	0.00
i2) Intereses de la Deuda Pública	0.00	0.00	0.00	0.00	0.00	0.00
i3) Comisiones de la Deuda Pública	0.00	0.00	0.00	0.00	0.00	0.00
i4) Gastos de la Deuda Pública	0.00	0.00	0.00	0.00	0.00	0.00
i5) Costo por Coberturas	0.00	0.00	0.00	0.00	0.00	0.00
i6) Apoyos Financieros	0.00	0.00	0.00	0.00	0.00	0.00
i7) Adeudos de Ejercicios Fiscales Anteriores (ADEFAS)	0.00	0.00	0.00	0.00	0.00	0.00
III. Total de Egresos (III = I + II)	408,572,871.00	626,359,453.55	1,034,932,324.55	826,209,660.23	825,279,312.24	208,722,664.32


 Mtra. Sonia Carrillo Rosillo
 Coordinadora General


 C.P. Marcela Romero Ortega
 Directora Administrativa

COMISIÓN ESTATAL DE INFRAESTRUCTURA DE QUERÉTARO
Estado Analítico del Ejercicio del Presupuesto de Egresos Detallado - LDF
Clasificación Administrativa
Del 01 de enero al 31 de diciembre de 2025
(PESOS)

Concepto (c)	Egresos					Subejercicio (e)
	Aprobado (d)	Ampliaciones/ (Reducciones)	Modificado	Devengado	Pagado	
I. Gasto No Etiquetado (I=A+B+C+D+E+F+G+H)	408,572,871.00	332,935,386.70	741,508,257.70	554,678,862.61	553,748,514.61	186,829,395.09
A. N240A1 Dirección Administrativa	147,203,200.00	-2,126,170.67	145,077,029.33	121,110,817.09	120,180,469.09	23,966,212.24
B. N240C1 Coordinación General	4,170,934.00	-734,874.76	3,436,059.24	3,436,059.24	3,436,059.24	0.00
C. N240I1 Subcoordinación de Infraestructura	2,741,677.00	-100,933.68	2,640,743.32	2,640,743.32	2,640,743.32	0.00
D. N240I5 Dirección de Planeación y Construcción de Obras Infraestructura	12,593,144.00	119,523.12	12,712,667.12	12,698,217.12	12,698,217.12	14,450.00
E. N240I6 Dirección de Planeación y Construcción Hidráulica, Pluvial y	5,255,601.00	2,330,714.90	7,586,315.90	7,586,315.90	7,586,315.90	0.00
F. N240J1 Dirección Jurídica	10,470,460.00	310,574.97	10,781,034.97	10,781,034.97	10,781,034.97	0.00
G. N240M1 Subcoordinación de Caminos	49,027,457.00	-18,262,696.22	30,764,760.78	27,830,329.20	27,830,329.20	2,934,431.58
H. N240M2 Dirección de Planeación y Proyectos Viales	9,077,449.00	2,181,131.59	11,258,580.59	11,258,580.59	11,258,580.59	0.00
I. N240M5 Dirección de Construcción de Carreteras y Caminos	6,447,143.00	-1,663,325.59	4,783,817.41	4,783,817.41	4,783,817.41	0.00
J. N240M6 Dirección de Maquinaria y Conservación de Carreteras y C	97,986,122.00	44,056,606.93	142,042,728.93	140,714,795.04	140,714,795.04	1,327,933.89
K. N240N1 Órgano Interno de Control	3,650,747.00	2,808,032.05	6,458,779.05	6,458,779.05	6,458,779.05	0.00
L. N240O1 Subcoordinación de Administración de Obra Pública	10,586,559.00	295,496,196.01	306,082,755.01	147,523,943.63	147,523,943.63	158,558,811.38
M. N240O2 Dirección de Costos y Presupuestos Financieros de Obra	4,247,714.00	3,648,537.21	7,896,251.21	7,896,251.21	7,896,251.21	0.00
N. N240O3 Dirección de Concursos y Contratos	5,483,526.00	1,267,416.46	6,750,942.46	6,750,942.46	6,750,942.46	0.00
O. N240P1 Secretaría Particular	32,599,367.00	785,114.02	33,384,481.02	33,356,925.02	33,356,925.02	27,556.00
P. N240T1 Secretaría Técnica	2,317,079.00	386,092.69	2,703,171.69	2,703,171.69	2,703,171.69	0.00
Q. N240V1 Dirección de Trámites, Inspección y Vigilancia	4,714,692.00	2,433,447.67	7,148,139.67	7,148,139.67	7,148,139.67	0.00
II. Gasto Etiquetado (I=A+B+C+D+E+F+G+H)	0.00	293,424,066.85	293,424,066.85	271,530,797.62	271,530,797.63	21,893,269.23
A. N240A1 Dirección Administrativa	0.00	21,142,366.57	21,142,366.57	21,142,366.57	21,142,366.57	0.00
A. N240O1 Subcoordinación de Administración de Obra Pública	0.00	272,281,700.28	272,281,700.28	250,388,431.05	250,388,431.06	21,893,269.23
III. Total de Egresos (III = I + II)	408,572,871.00	626,359,453.55	1,034,932,324.55	826,209,660.23	825,279,312.24	208,722,664.32



Mtra. Sonia Carrillo Rosillo
Coordinadora General




C.P. Marcela Romero Ortega
Directora Administrativa

COMISIÓN ESTATAL DE INFRAESTRUCTURA DE QUERÉTARO
 Estado Analítico del Ejercicio del Presupuesto de Egresos Detallado - LDF
 Clasificación Funcional (Finalidad y Función)
 Del 01 de enero al 31 de diciembre de 2025
 (PESOS)

Concepto (c)	Egresos					Subejercicio (e)
	Aprobado (d)	Ampliaciones/ (Reducciones)	Modificado	Devengado	Pagado	
I. Gasto No Etiquetado (I=A+B+C+D)	408,572,871.00	332,935,386.70	741,508,257.70	554,678,862.61	553,748,514.61	186,829,395.09
A. Gobierno (A=A1+A2+A3+A4+A5+A6+A7+A8)	0.00	0.00	0.00	0.00	0.00	0.00
a1) Legislación	0.00	0.00	0.00	0.00	0.00	0.00
a2) Justicia	0.00	0.00	0.00	0.00	0.00	0.00
a3) Coordinación de la Política de Gobierno	0.00	0.00	0.00	0.00	0.00	0.00
a4) Relaciones Exteriores	0.00	0.00	0.00	0.00	0.00	0.00
a5) Asuntos Financieros y Hacendarios	0.00	0.00	0.00	0.00	0.00	0.00
a6) Seguridad Nacional	0.00	0.00	0.00	0.00	0.00	0.00
a7) Asuntos de Orden Público y de Seguridad Interior	0.00	0.00	0.00	0.00	0.00	0.00
a8) Otros Servicios Generales	0.00	0.00	0.00	0.00	0.00	0.00
B. Desarrollo Social (B=B1+B2+B3+B4+B5+B6+B7)	108,879,236.00	280,152,932.25	389,032,168.25	230,459,141.11	230,459,141.11	158,573,027.14
b1) Protección Ambiental	0.00	0.00	0.00	0.00	0.00	0.00
b2) Vivienda y Servicios a la Comunidad	26,558,248.00	305,335,152.34	331,893,400.34	173,320,373.20	173,320,373.20	158,573,027.14
b3) Salud	0.00	0.00	0.00	0.00	0.00	0.00
b4) Recreación, Cultura y Otras Manifestaciones Sociales	0.00	0.00	0.00	0.00	0.00	0.00
b5) Educación	0.00	0.00	0.00	0.00	0.00	0.00
b6) Protección Social	82,320,988.00	-25,182,220.09	57,138,767.91	57,138,767.91	57,138,767.91	0.00
b7) Otros Asuntos Sociales	0.00	0.00	0.00	0.00	0.00	0.00
C. Desarrollo Económico (C=C1+C2+C3+C4+C5+C6+C7+C8+C9)	299,693,635.00	52,782,454.45	352,476,089.45	324,219,721.50	323,289,373.50	28,256,367.95
c1) Asuntos Económicos, Comerciales y Laborales en General	0.00	0.00	0.00	0.00	0.00	0.00
c2) Agropecuaria, Silvicultura, Pesca y Caza	0.00	0.00	0.00	0.00	0.00	0.00
c3) Combustibles y Energía	0.00	0.00	0.00	0.00	0.00	0.00
c4) Minería, Manufacturas y Construcción	0.00	0.00	0.00	0.00	0.00	0.00
c5) Transporte	299,693,635.00	52,782,454.45	352,476,089.45	324,219,721.50	323,289,373.50	28,256,367.95
c6) Comunicaciones	0.00	0.00	0.00	0.00	0.00	0.00
c7) Turismo	0.00	0.00	0.00	0.00	0.00	0.00
c8) Ciencia, Tecnología e Innovación	0.00	0.00	0.00	0.00	0.00	0.00
c9) Otras Industrias y Otros Asuntos Económicos	0.00	0.00	0.00	0.00	0.00	0.00
D. Otras No Clasificadas en Funciones Anteriores (D=D1+D2+D3+D4)	0.00	0.00	0.00	0.00	0.00	0.00
d1) Transacciones de la Deuda Pública / Costo Financiero de la Deuda	0.00	0.00	0.00	0.00	0.00	0.00
d2) Transferencias, Participaciones y Aportaciones Entre Diferentes Niveles y Órdenes de Gobierno	0.00	0.00	0.00	0.00	0.00	0.00
d3) Saneamiento del Sistema Financiero	0.00	0.00	0.00	0.00	0.00	0.00
d4) Adeudos de Ejercicios Fiscales Anteriores	0.00	0.00	0.00	0.00	0.00	0.00
II. Gasto Etiquetado (II=A+B+C+D)	0.00	293,424,066.85	293,424,066.85	271,530,797.62	271,530,797.63	21,893,269.23
A. Gobierno (A=A1+A2+A3+A4+A5+A6+A7+A8)	0.00	0.00	0.00	0.00	0.00	0.00
a1) Legislación	0.00	0.00	0.00	0.00	0.00	0.00
a2) Justicia	0.00	0.00	0.00	0.00	0.00	0.00
a3) Coordinación de la Política de Gobierno	0.00	0.00	0.00	0.00	0.00	0.00
a4) Relaciones Exteriores	0.00	0.00	0.00	0.00	0.00	0.00
a5) Asuntos Financieros y Hacendarios	0.00	0.00	0.00	0.00	0.00	0.00
a6) Seguridad Nacional	0.00	0.00	0.00	0.00	0.00	0.00
a7) Asuntos de Orden Público y de Seguridad Interior	0.00	0.00	0.00	0.00	0.00	0.00
a8) Otros Servicios Generales	0.00	0.00	0.00	0.00	0.00	0.00
B. Desarrollo Social (B=B1+B2+B3+B4+B5+B6+B7)	0.00	293,424,066.85	293,424,066.85	271,530,797.62	271,530,797.63	21,893,269.23
b1) Protección Ambiental	0.00	0.00	0.00	0.00	0.00	0.00
b2) Vivienda y Servicios a la Comunidad	0.00	272,281,700.28	272,281,700.28	250,388,431.05	250,388,431.06	21,893,269.23
b3) Salud	0.00	0.00	0.00	0.00	0.00	0.00
b4) Recreación, Cultura y Otras Manifestaciones Sociales	0.00	0.00	0.00	0.00	0.00	0.00
b5) Educación	0.00	0.00	0.00	0.00	0.00	0.00
b6) Protección Social	0.00	21,142,366.57	21,142,366.57	21,142,366.57	21,142,366.57	0.00
b7) Otros Asuntos Sociales	0.00	0.00	0.00	0.00	0.00	0.00
C. Desarrollo Económico (C=C1+C2+C3+C4+C5+C6+C7+C8+C9)	0.00	0.00	0.00	0.00	0.00	0.00
c1) Asuntos Económicos, Comerciales y Laborales en General	0.00	0.00	0.00	0.00	0.00	0.00
c2) Agropecuaria, Silvicultura, Pesca y Caza	0.00	0.00	0.00	0.00	0.00	0.00
c3) Combustibles y Energía	0.00	0.00	0.00	0.00	0.00	0.00
c4) Minería, Manufacturas y Construcción	0.00	0.00	0.00	0.00	0.00	0.00
c5) Transporte	0.00	0.00	0.00	0.00	0.00	0.00
c6) Comunicaciones	0.00	0.00	0.00	0.00	0.00	0.00
c7) Turismo	0.00	0.00	0.00	0.00	0.00	0.00
c8) Ciencia, Tecnología e Innovación	0.00	0.00	0.00	0.00	0.00	0.00
c9) Otras Industrias y Otros Asuntos Económicos	0.00	0.00	0.00	0.00	0.00	0.00
D. Otras No Clasificadas en Funciones Anteriores (D=D1+D2+D3+D4)	0.00	0.00	0.00	0.00	0.00	0.00
d1) Transacciones de la Deuda Pública / Costo Financiero de la Deuda	0.00	0.00	0.00	0.00	0.00	0.00
d2) Transferencias, Participaciones y Aportaciones Entre Diferentes Niveles y Órdenes de Gobierno	0.00	0.00	0.00	0.00	0.00	0.00
d3) Saneamiento del Sistema Financiero	0.00	0.00	0.00	0.00	0.00	0.00
d4) Adeudos de Ejercicios Fiscales Anteriores	0.00	0.00	0.00	0.00	0.00	0.00
III. Total de Egresos (III = I + II)	408,572,871.00	626,359,453.55	1,034,932,324.55	826,209,660.23	825,279,312.24	208,722,664.32



Mtra. Sonia Carrillo Rosillo
 Coordinadora General




C.P. Marcela Romero Ortega
 Directora Administrativa

COMISIÓN ESTATAL DE INFRAESTRUCTURA DE QUERÉTARO
 Estado Analítico del Ejercicio del Presupuesto de Egresos Detallado - LDF
 Clasificación de Servicios Personales por Categoría
 Del 01 de enero al 31 de diciembre de 2025
 (PESOS)

Concepto (c)	Egresos					Subejercicio (e)
	Aprobado (d)	Ampliaciones/ (Reducciones)	Modificado	Devengado	Pagado	
I. Gasto No Etiquetado (I=A+B+C+D+E+F)	231,365,213	-9,322,370	222,042,843	221,987,830	221,987,830	55,013
A. Personal Administrativo y de Servicio Público	231,365,213	-9,322,370	222,042,843	221,987,830	221,987,830	55,013
B. Magisterio	0	0	0	0	0	0
C. Servicios de Salud (C=c1+c2)	0	0	0	0	0	0
c1) Personal Administrativo	0	0	0	0	0	0
c2) Personal Médico, Paramédico y afín	0	0	0	0	0	0
D. Seguridad Pública	0	0	0	0	0	0
E. Gastos asociados a la implementación de nuevas leyes federales o reformas a las mismas (E = e1 + e2)	0	0	0	0	0	0
e1) Nombre del Programa o Ley 1	0	0	0	0	0	0
e2) Nombre del Programa o Ley 2	0	0	0	0	0	0
F. Sentencias laborales definitivas	0	0	0	0	0	0
II. Gasto Etiquetado (II=A+B+C+D+E+F)	0	0	0	0	0	0
A. Personal Administrativo y de Servicio Público	0	0	0	0	0	0
B. Magisterio	0	0	0	0	0	0
C. Servicios de Salud (C=c1+c2)	0	0	0	0	0	0
c1) Personal Administrativo	0	0	0	0	0	0
c2) Personal Médico, Paramédico y afín	0	0	0	0	0	0
D. Seguridad Pública	0	0	0	0	0	0
E. Gastos asociados a la implementación de nuevas leyes federales o reformas a las mismas (E = e1 + e2)	0	0	0	0	0	0
e1) Nombre del Programa o Ley 1	0	0	0	0	0	0
e2) Nombre del Programa o Ley 2	0	0	0	0	0	0
F. Sentencias laborales definitivas	0	0	0	0	0	0
III. Total del Gasto en Servicios Personales (III = I + II)	231,365,213	-9,322,370	222,042,843	221,987,830	221,987,830	55,013


 Mtra. Sonia Carrillo Rosillo
 Coordinadora General


 C.P. Marcela Romero Ortega
 Directora Administrativa

COMISIÓN ESTATAL DE INFRAESTRUCTURA DE QUERÉTARO
 Guía de Cumplimiento de la Ley de Disciplina Financiera de las Entidades Federativas y Municipios
 Del 01 de enero al 31 de diciembre de 2025

Indicadores de Observancia (c)	Implementación				Resultado		Fundamento (h)	Comentarios (i)
	SI		NO		Monto o valor (f)	Unidad (pesos/porcentaje) (g)		
	Mecanismo de Verificación (d)		Fecha estimada de cumplimiento (e)					
INDICADORES PRESUPUESTARIOS								
A. INDICADORES CUANTITATIVOS								
1 Balance Presupuestario Sostenible (j)								
a. Propuesto	SI	Iniciativa de Ley de Ingresos y Proyecto de Presupuesto de Egresos del Estado de Querétaro		10/10/2024	-	pesos	Art. 6 y 19 de la LDF	El 11 de octubre de 2024 se remite al Poder Ejecutivo del Estado de Querétaro el Proyecto de Presupuesto de la CEI para el ejercicio 2025.
b. Estimada/Aprobado	SI	Ley de Ingresos y Presupuesto de Egresos del Estado de Querétaro publicado el 23 de diciembre de 2024 en el periódico oficial la "Sombra de Arteaga"		04/02/2025	-	pesos	Art. 6 y 19 de la LDF	En fecha 23 de diciembre de 2024 se publica la Ley de Ingresos y Presupuesto de egresos para el ejercicio 2025 y en la primera sesión extraordinaria del Consejo Directivo de la CEI celebrada el 04 de febrero de 2025 se aprobó la distribución del Presupuesto para el año 2025.
c. Devengado	SI	Estados Financieros al 31 de diciembre de 2025 la Comisión Estatal de Infraestructura de Querétaro/ Formato 4 LDF Balance Presupuestario		31/12/2025	78,848,961	pesos	Art. 6 y 19 de la LDF	Durante el transcurso del ejercicio 2025 se aprueban recursos adicionales para ejercer obra pública principalmente.
2 Balance Presupuestario de Recursos Disponibles Sostenible (k)								
a. Propuesto	SI	Iniciativa de Ley de Ingresos y Proyecto de Presupuesto de Egresos del Estado de Querétaro		10/10/2024	-	pesos	Art. 6 y 19 de la LDF	El 11 de octubre de 2024 se remite al Poder Ejecutivo del Estado de Querétaro el Proyecto de Presupuesto de la CEI para el ejercicio 2025.
b. Estimada/Aprobado	SI	Ley de Ingresos y Presupuesto de Egresos del Estado de Querétaro publicado el 23 de diciembre de 2024 en el periódico oficial la "Sombra de Arteaga"		04/02/2025	-	pesos	Art. 6 y 19 de la LDF	En fecha 23 de diciembre de 2024 se publica la Ley de Ingresos y Presupuesto de egresos para el ejercicio 2025 y en la primera sesión extraordinaria del Consejo Directivo de la CEI celebrada el 04 de febrero de 2025 se aprobó la distribución del Presupuesto para el año 2025.
c. Devengado	SI	Estados Financieros al 31 de diciembre de 2025 la Comisión Estatal de Infraestructura de Querétaro/ Formato 4 LDF Balance Presupuestario		31/12/2025	72,869,992	pesos	Art. 6 y 19 de la LDF	Durante el transcurso del ejercicio 2025 se aprueban recursos adicionales para ejercer obra pública principalmente.
3 Financiamiento Neto dentro del Techo de Financiamiento Neto (l)								
a. Propuesto	NO APLICA	Iniciativa de Ley de Ingresos				pesos	Art. 6, 19 y 46 de la LDF	
b. Estimada/Aprobado	NO APLICA	Ley de Ingresos				pesos	Art. 6, 19 y 46 de la LDF	
c. Devengado	NO APLICA	Cuenta Pública / Formato 4 LDF				pesos	Art. 6, 19 y 46 de la LDF	
4 Recursos destinados a la atención de desastres naturales								
a. Asignación al fideicomiso para desastres naturales (m)								
a.1 Aprobado	NO APLICA	Reporte Trim. Formato 6 a)				pesos	Art. 9 de la LDF	
a.2 Pagado	NO APLICA	Cuenta Pública / Formato 6 a)				pesos	Art. 9 de la LDF	
b. Aportación promedio realizada por la Entidad Federativa durante los 5 ejercicios previos, para infraestructura dañada por desastres naturales (n)	NO APLICA	Autorizaciones de recursos aprobados por el FONDEN				pesos	Art. 9 de la LDF	
c. Saldo del fideicomiso para desastres naturales (o)	NO APLICA	Cuenta Pública / Auxiliar de Cuentas				pesos	Art. 9 de la LDF	
d. Costo promedio de los últimos 5 ejercicios de la reconstrucción de infraestructura dañada por desastres naturales (p)	NO APLICA	Autorizaciones de recursos aprobados por el FONDEN				pesos	Art. 9 de la LDF	
5 Techo para servicios personales (q)								
a. Asignación en el Presupuesto de Egresos	SI	Estados Financieros al 31 de diciembre de 2025 de la Comisión Estatal de Infraestructura de Querétaro Reporte Trim. Formato 6 d)		31/12/2025	231,365,213	pesos	Art. 10 y 21 de la LDF	Este importe corresponde a la distribución del presupuesto aprobado por el Consejo Directivo de la CEI para el ejercicio 2025, el 04 de febrero de 2025 (primera sesión extraordinaria).

COMISIÓN ESTATAL DE INFRAESTRUCTURA DE QUERÉTARO
Guía de Cumplimiento de la Ley de Disciplina Financiera de las Entidades Federativas y Municipios
Del 01 de enero al 31 de diciembre de 2025

Indicadores de Observancia (c)	Implementación		Resultado			Fundamento (h)	Comentarios (i)	
	SI	NO	Fecha estimada de cumplimiento (e)	Monto o valor (f)	Unidad (pesos/porcentaje) (g)			
	Mecanismo de Verificación (d)							
b. <i>Devengado</i>	SI	Estados Financieros al 31 de diciembre de 2025 de la Comisión Estatal de Infraestructura de Querétaro Reporte Trim. Formato 6 d)		31/12/2025	221,987,830	pesos	Art. 13 fracc. V y 21 de la LDF	Corresponde a recurso ejercido al 31 de diciembre de 2025.
6 Previsiones de gasto para compromisos de pago derivados de APPs (r)								
a. <i>Asignación en el Presupuesto de Egresos</i>	NO APLICA	Presupuesto de Egresos				pesos	Art. 11 y 21 de la LDF	
7 Techo de ADEFAS para el ejercicio fiscal (s)								
a. <i>Propuesto</i>	NO APLICA	Proyecto de Presupuesto de Egresos				pesos	Art. 12 y 20 de la LDF	
b. <i>Aprobado</i>	NO APLICA	Reporte Trim. Formato 6 a)				pesos	Art. 12 y 20 de la LDF	
c. <i>Devengado</i>	NO APLICA	Cuenta Pública / Formato 6 a)				pesos	Art. 12 y 20 de la LDF	
B. INDICADORES CUALITATIVOS								
1 Iniciativa de Ley de Ingresos y Proyecto de Presupuesto de Egresos								
a. <i>Objetivos anuales, estrategias y metas para el ejercicio fiscal (t)</i>	NO APLICA	Iniciativa de Ley de Ingresos y Proyecto de Presupuesto de Egresos					Art. 5 y 18 de la LDF	
b. <i>Proyecciones de ejercicios posteriores (u)</i>	NO APLICA	Iniciativa de Ley de Ingresos y Proyecto de Presupuesto de Egresos / Formatos 7 a) y b)					Art. 5 y 18 de la LDF	
c. <i>Descripción de riesgos relevantes y propuestas de acción para enfrentarlos (v)</i>	NO APLICA	Iniciativa de Ley de Ingresos y Proyecto de Presupuesto de Egresos					Art. 5 y 18 de la LDF	
d. <i>Resultados de ejercicios fiscales anteriores y el ejercicio fiscal en cuestión (w)</i>	NO APLICA	Iniciativa de Ley de Ingresos y Proyecto de Presupuesto de Egresos / Formatos 7 c) y d)					Art. 5 y 18 de la LDF	
e. <i>Estudio actuarial de las pensiones de sus trabajadores (x)</i>	NO APLICA	Proyecto de Presupuesto de Egresos / Formato 8		31/12/2025			Art. 5 y 18 de la LDF	Los resultados corresponden a 288.74 mdp de pensiones y jubilaciones (incluye pensiones y jubilaciones en curso de pago, generación actual y generaciones futuras).
2 Balance Presupuestario de Recursos Disponibles, en caso de ser negativo								
a. <i>Razones excepcionales que justifican el Balance Presupuestario de Recursos Disponibles negativo (y)</i>	NO APLICA	Iniciativa de Ley de Ingresos o Proyecto de Presupuesto de Egresos					Art. 6 y 19 de la LDF	El balance presupuestario de recursos disponible se presenta en positivo.
b. <i>Fuente de recursos para cubrir el Balance Presupuestario de Recursos Disponibles negativo (z)</i>	NO APLICA	Iniciativa de Ley de Ingresos o Proyecto de Presupuesto de Egresos					Art. 6 y 19 de la LDF	
c. <i>Número de ejercicios fiscales y acciones necesarias para cubrir el Balance Presupuestario de Recursos Disponibles negativo (aa)</i>	NO APLICA	Iniciativa de Ley de Ingresos o Proyecto de Presupuesto de Egresos					Art. 6 y 19 de la LDF	
d. <i>Informes Trimestrales sobre el avance de las acciones para recuperar el Balance Presupuestario de Recursos Disponibles (bb)</i>	NO APLICA	Reporte Trim. y Cuenta Pública					Art. 6 y 19 de la LDF	
3 Servicios Personales								
a. <i>Remuneraciones de los servidores públicos (cc)</i>	NO APLICA	Proyecto de Presupuesto		14/10/2025			Art. 10 y 21 de la LDF	
b. <i>Previsiones salariales y económicas para cubrir incrementos salariales, creación de plazas y otros (dd)</i>	NO APLICA	Proyecto de Presupuesto		14/10/2025			Art. 10 y 21 de la LDF	
INDICADORES DEL EJERCICIO PRESUPUESTARIO								
A. INDICADORES CUANTITATIVOS								
1 Ingresos Excedentes derivados de Ingresos de Libre Disposición								
a. <i>Monto de Ingresos Excedentes derivados de ILD (ee)</i>	SI	Estados Financieros al 31 de diciembre de 2025 de la Comisión Estatal de Infraestructura de Querétaro / Formato 5 LDF Estado Analítico de Ingresos Detallado		31/12/2025	168,503,483.89	pesos	Art. 14 y 21 de la LDF	Datos al 31 de diciembre de 2025, el importe de ILD se encuentran destinados a un fin específico.
b. <i>Monto de Ingresos Excedentes derivados de ILD destinados al fin del A.14, fracción I de la LDF (ff)</i>	NO APLICA	Cuenta Pública			0	pesos	Art. 14 y 21 de la LDF	La Comisión Estatal de Infraestructura de Querétaro no cuenta con deuda pública, no aplica debido a la naturaleza de la entidad.
c. <i>Monto de Ingresos Excedentes derivados de ILD destinados al fin del A.14, fracción II, a) de la LDF (gg)</i>	NO APLICA	Cuenta Pública			0	pesos	Art. 14 y 21 de la LDF	
d. <i>Monto de Ingresos Excedentes derivados de ILD destinados al fin del A.14, fracción II, b) de la LDF (hh)</i>	NO APLICA				0	pesos	Art. 14 y 21 de la LDF	
e. <i>Monto de Ingresos Excedentes derivados de ILD destinados al fin del artículo noveno transitorio de la LDF (ii)</i>	NO APLICA				0	pesos	Art. Noveno Transitorio de la LDF	

COMISIÓN ESTATAL DE INFRAESTRUCTURA DE QUERÉTARO
 Guía de Cumplimiento de la Ley de Disciplina Financiera de las Entidades Federativas y Municipios
 Del 01 de enero al 31 de diciembre de 2025


Indicadores de Observancia (c)	Implementación		Resultado		Fundamento (h)	Comentarios (i)
	SI	NO	Monto o valor (f)	Unidad (pesos/porcentaje) (g)		
	Mecanismo de Verificación (d)	Fecha estimada de cumplimiento (e)				
f. <i>Monto de Ingresos Excedentes derivados de ILD destinados al fin señalado por el artículo 14, párrafo segundo y en el artículo 21 y Noveno Transitorio de la LDF (jj)</i>	NO APLICA		0	pesos	Art. 14 y 21 de la LDF	
g. <i>Monto de Ingresos Excedentes derivados de ILD en un nivel de endeudamiento sostenible de acuerdo al Sistema de Alertas hasta por el 5% de los recursos para cubrir el Gasto Corriente (kk)</i>	NO APLICA		0	pesos	Art. 14 y 21 de la LDF	
B. INDICADORES CUALITATIVOS						
1 <i>Análisis Costo-Beneficio para programas o proyectos de inversión mayores a 10 millones de UDIS (ll)</i>	NO APLICA	Página de internet de la Secretaría de Finanzas o Tesorería Municipal			Art. 13 frac. III y 21 de la LDF	
2 <i>Análisis de conveniencia y análisis de transferencia de riesgos de los proyectos APPs (mm)</i>	NO APLICA	Página de internet de la Secretaría de Finanzas o Tesorería Municipal			Art. 13 frac. III y 21 de la LDF	
3 <i>Identificación de población objetivo, destino y temporalidad de subsidios (nn)</i>	NO APLICA	Página de internet de la Secretaría de Finanzas o Tesorería Municipal			Art. 13 frac. VII y 21 de la LDF	
INDICADORES DE DEUDA PÚBLICA						
A. INDICADORES CUANTITATIVOS						
1 Obligaciones a Corto Plazo						
a. <i>Limite de Obligaciones a Corto Plazo (oo)</i>	NO APLICA			pesos	Art. 30 frac. I de la LDF	
b. <i>Obligaciones a Corto Plazo (pp)</i>	NO APLICA			pesos	Art. 30 frac. I de la LDF	


 Mtra. Sonia Carrillo Rosillo
 Coordinadora General


 C.P. Marcela Romero Ortega
 Directora Administrativa

Comisión Estatal de Infraestructura de Querétaro					
Informe sobre Estudios Actuariales - LDF					
	Pensiones y jubilaciones	Salud	Riesgos de trabajo	Invalidez y vida	Otras prestaciones sociales
Tipo de Sistema					
Prestación laboral o Fondo general para trabajadores del estado o municipio	Prestación Laboral	Prestación Laboral	Prestación Laboral	Prestación Laboral	Prestación Laboral
Beneficio definido, Contribución definida o Mixto	Beneficio definido	Beneficio definido	Beneficio definido	Beneficio definido	Beneficio definido
Población afiliada					
Activos	385				
Edad máxima	72.25				
Edad mínima	20.96				
Edad promedio	41.85				
Pensionados y Jubilados	187				
Edad máxima	94.22				
Edad mínima	47.12				
Edad promedio	66.90				
Beneficiarios					
Promedio de años de servicio (trabajadores activos)	11.23				
Aportación individual al plan de pensión como % del salario	0.00%				
Aportación del ente público al plan de pensión como % del salario	100.00%				
Crecimiento esperado de los pensionados y jubilados (como %)	18.57%				
Crecimiento esperado de los activos (como %)	0.00%				
Edad de Jubilación o Pensión	57.85				
Esperanza de vida	74.50				
Ingresos del Fondo					
Ingresos Anuales al Fondo de Pensiones	-				
Nómina anual					
Activos	93,424,848.85				
Pensionados y Jubilados	41,528,377.03				
Beneficiarios de Pensionados y Jubilados					
Monto mensual por pensión					
Máximo	64,239.60				
Mínimo	373.83				
Promedio	18,506.41				
Monto de la reserva					
	-				
Valor presente de las obligaciones					
Pensiones y Jubilaciones en curso de pago	41,528,377.03				
Generación actual	135,889,898.29				
Generaciones futuras	111,319,267.65				
Valor presente de las contribuciones asociadas a los sueldos futuros de cotización X%					
Generación actual	221.10%				
Generaciones futuras	181.12%				
Valor presente de aportaciones futuras					
Generación actual	135,889,898.29				
Generaciones futuras	111,319,267.65				
Otros Ingresos					
Déficit/superávit actuarial					
Generación actual	135,889,898.29				
Generaciones futuras	111,319,267.65				
Periodo de suficiencia					
Año de descapitalización	13.96				
Tasa de rendimiento	2053				
	8.56%				
Estudio actuarial					
Año de elaboración del estudio actuarial	2024				
Empresa que elaboró el estudio actuarial	JR VALUACIONES ACTUARIALES, S.C.				

Bajo protesta de decir verdad declaramos que los Estados Financieros y sus Notas son razonablemente correctos y responsabilidad del emisor



Mtra. Sonia Carrillo Rosillo
Coordinadora General



C.P. Marcela Romero Ortega
Directora Administrativa

COMISIÓN ESTATAL DE INFRAESTRUCTURA DE QUERÉTARO.

Reporte de Hallazgos y
Recomendaciones de la auditoria
de Estados Financieros y
presupuestarios por el ejercicio
fiscal 2025 y seguimiento a
observaciones de ejercicios anteriores.

Querétaro, Qro. 19 de Enero 2026.



INFORME DE SEGUIMIENTO DE SALVEDADE Y HALLAZGOS DE EJERCICIOS ANTERIORES

**AL H. CONSEJO DIRECTIVO
COMISIÓN ESTATAL DE INFRAESTRUCTURA
DE QUERÉTARO.**

PRESENTE.

En la planeación y ejecución de la auditoría de la Comisión Estatal de Infraestructura de Querétaro "CEI", por el periodo comprendido del 1 de enero al 31 de diciembre de 2025, consideramos la estructura del control interno de la Entidad para determinar la oportunidad y extensión de nuestros procedimientos de auditoría; No hemos observado asuntos reportables de acuerdo con las Normas Internacionales de Auditoría. Una condición reportable involucra asuntos que pudieran llamar la atención, relativos a deficiencias en el diseño u operación del sistema o estructura de control interno que podría afectar la habilidad de la gerencia de la Entidad para registrar, procesar, sumarizar y reportar la información financiera consistentemente con lo que se refleja en los estados financieros.

Los hallazgos de auditoría quedan de la siguiente manera:

- Respecto al reporte de hallazgos de la auditoría realizada al 31 de diciembre de 2025, se identificaron algunos hallazgos y recomendaciones las cuales fueron atendidas a la fecha de este informe, por lo que no se tiene nada que reportar.
- Respecto a los hallazgos de ejercicios anteriores no cuenta con observación alguna.

**SERVICIOS DE AUDITORÍAS INTEGRALES Y
ASESORÍA ADMINISTRATIVA, S.C.**

C.P.C. Jorge Alberto Valladares Hdez.

Auditor Externo

19 de enero de 2026