



LEOPOLDO SÁNCHEZ BALBUENA

L.C.C./MFP Y EBG

Despacho de Contabilidad y Auditoría.

CENTRO DE CAPACITACIÓN, FORMACIÓN E
INVESTIGACIÓN PARA LA SEGURIDAD DEL ESTADO DE
QUERÉTARO

ESTADOS FINANCIEROS DICTAMINADOS POR EL

EJERCICIO 01 DE ENERO AL 31 DE DICIEMBRE DE 2025



Despacho de Contabilidad y Auditoría.

Informe de auditoría de Estados Financieros.

1. *Opinión Independiente;*
2. *Estado de Actividades;*
3. *Estado de Situación Financiera;*
4. *Estado de Variación en la Hacienda Pública;*
5. *Estado de Cambios en la Situación Financiera;*
6. *Estado de Flujos de Efectivo;*
7. *Informe de Pasivos contingentes;*
8. *Estado Analítico del Activo;*
9. *Estado Analítico de la Deuda y otros Pasivos;*
10. *Notas a los Estados Financieros y*
11. *Anexos*
 - i. *Relación de Bienes Muebles que componen el patrimonio;*
 - ii. *Relación de Bienes Inmuebles que componen el patrimonio;*
 - iii. *Relación de cuentas bancarias productivas específicas;*
 - iv. *Relación de Esquema Bursátiles;*
 - v. *Coberturas Financieras; y*
 - vi. *Participación del Poder Ejecutivo del Estado de Querétaro en el Patrimonio del Ente Público.*



Despacho de Contabilidad y Auditoría.

Dictamen a los Estados Financieros al 31 de diciembre de 2025.

Opinión no modificada (favorable)

A la Junta de Gobierno del Centro de Capacitación, Formación e Investigación para la Seguridad del Estado de Querétaro.

Opinión

He auditado los estados financieros del **Centro de Capacitación, Formación e Investigación para la Seguridad del Estado de Querétaro**, que comprenden el Estado de Actividades al 31 de diciembre de 2025, el Estado de Situación Financiera, Estado De Variación en la Hacienda Pública, Estado de Cambios en la Situación Financiera, Estado de Flujos de Efectivo, Informe de Pasivos Contingentes, Notas a los estados financieros, Estado Analítico del Activo, Estado Analítico de la Deuda y Otros Pasivos. Así como, los anexos: Relación de Bienes Muebles que componen el Patrimonio, Relación de Bienes Inmuebles que componen el Patrimonio, Relación de Cuentas Bancarias Productivas Específicas, Relación de Esquemas Bursátiles, Coberturas Financieras y Participación del Poder Ejecutivo del Estado de Querétaro en el Patrimonio del Ente Público, por el **ejercicio del 01 de enero al 31 de diciembre de 2025.**

En mi opinión, los estados financieros adjuntos, presentan fielmente en todos los aspectos materiales, la situación financiera del **Centro de Capacitación, Formación e Investigación para la Seguridad del Estado de Querétaro al 31 de diciembre de 2025**, así como sus resultados y flujos de efectivo correspondientes al ejercicio terminado en dicha fecha, de conformidad con las disposiciones en materia de información financiera que se establecen en la Ley General de Contabilidad Gubernamental y en las Normas y Metodología para la Emisión de la Información Financiera y Estructura de los Estados Financieros Básicos del Ente Público y Características de sus Notas emitidas por el Consejo Nacional de Armonización Contable (CONAC) y demás requerimientos legales y reglamentarios aplicables.



Despacho de Contabilidad y Auditoría.

Fundamento de la opinión.

He llevado a cabo mi auditoría de conformidad con las Normas Internacionales de Auditoría (NIA), que son consistentes con los principios fundamentales de las Normas Profesionales de Auditoría del Sistema Nacional de Fiscalización. Soy independiente del **Centro de Capacitación, Formación e Investigación para la Seguridad del Estado de Querétaro** de conformidad con el Código de Ética Profesional del Instituto Mexicano de Contadores Públicos, A. C. (Código de Ética Profesional), junto con los requerimientos de ética que son aplicables a nuestras auditorías de los estados financieros en México, y hemos cumplido con las demás responsabilidades de ética de conformidad con esos requerimientos y con el Código de Ética Profesional. Considero que la evidencia de auditoría que hemos obtenido proporciona una base suficiente y adecuada para nuestra opinión.

Párrafos de énfasis:

Bases de preparación contable y utilización de este informe.

Llamé la atención sobre las Notas a los Estados Financieros adjuntos en la que se describen las bases contables utilizadas para la preparación de los mismos. Dichos estados financieros fueron preparados para cumplir con los requerimientos normativos gubernamentales a que está sujeto el **Centro de Capacitación, Formación e Investigación para la Seguridad del Estado de Querétaro**. Consecuentemente, éstos pueden no ser apropiados para otra finalidad. Mi opinión no se modifica por esta cuestión.

Responsabilidades de la Entidad Fiscalizada en relación con los estados financieros, programáticos, contables y presupuestarios.

La Entidad Fiscalizada es responsable de la preparación de los estados financieros adjuntos de conformidad con las disposiciones en materia de información financiera establecidas en la Ley General de Contabilidad Gubernamental, y a su normatividad emitidas por el Consejo Nacional de Armonización Contable (CONAC) y demás requerimientos legales y reglamentarios aplicables, y



Despacho de Contabilidad y Auditoría.

del control interno que considero necesario para permitir la preparación de estados financieros libres de incorrección material debida a fraude o error.

En la preparación de los estados financieros, la administración es responsable de la valoración de la capacidad de la entidad para continuar operando como una entidad en funcionamiento, revelando, en su caso, las cuestiones relativas a la entidad en funcionamiento y utilizando las bases contables aplicables a una entidad en funcionamiento, a menos que la administración tenga la intención de liquidar la entidad o cesar sus operaciones, o bien no exista una alternativa realista.

Los encargados del gobierno de la entidad son responsables de la supervisión del proceso de información financiera de la entidad.

Responsabilidades del auditor en relación con la auditoría de los estados financieros, programáticos, contables y presupuestarios.

Mi objetivo es obtener una seguridad razonable sobre de que los estados financieros, en su conjunto, se encuentran libres de incorrección material, debido a fraude o error, y emitir un informe de auditoría que contiene mi opinión. Seguridad razonable es un alto nivel de seguridad, pero no es una garantía, de que una auditoría realizada de conformidad con las Normas Internacionales de Auditoría (NIA) siempre detecte una incorrección material cuando existe. Las incorrecciones pueden deberse a fraude o error y son consideradas materiales si individualmente, o en su conjunto, puede preverse razonablemente que influyan en las decisiones económicas que los usuarios hacen basándose en los estados financieros.

Como parte de una auditoría de conformidad con las Normas Internacionales de Auditoría (NIA), apliqué mi juicio profesional y mantuve una actitud de escepticismo profesional durante toda la auditoría. También:



Despacho de Contabilidad y Auditoría.

- Identifiqué y evalué los riesgos de incorrección material en los estados financieros, debida a fraude o error, diseñé y apliqué los procedimientos de auditoría para responder a esos riesgos y obtener evidencia de auditoría suficiente y apropiada para obtener una base para mi opinión. El riesgo de no detectar una incorrección material debida a fraude es mayor que en el caso de una incorrección material, ya que el fraude puede implicar colusión, falsificación, manifestaciones intencionalmente erróneas, omisiones intencionales o la anulación del control interno.
- Obtengo conocimiento del control interno importante para la auditoría con el fin de diseñar los procedimientos de auditoría que consideré adecuados en las circunstancias, y no con la finalidad de expresar una opinión sobre la eficacia del control interno de la entidad.
- Evalué lo apropiado de las políticas contables utilizadas y la razonabilidad de las estimaciones contables, así como las revelaciones hechas por la administración de la entidad.
- Concluí sobre lo apropiado del uso de la administración de las bases contables aplicables a una entidad en funcionamiento y, con base en la evidencia de auditoría obtenida, sobre si existe o no una incertidumbre importante relacionada con eventos o con condiciones que pueden originar dudas significativas sobre la capacidad de la entidad para continuar como entidad en funcionamiento. Si concluyo que existe una incertidumbre importante, se me requiere que llamé la atención en mi informe de auditoría sobre la correspondiente información revelada en los estados financieros o, si dicha revelación es insuficiente, que expresé una opinión modificada. Mis conclusiones se basan en la evidencia de auditoría obtenida hasta la fecha de mi informe. Sin embargo, hechos o condiciones futuros pueden ser causa de que la entidad deje de ser una entidad en funcionamiento.



Despacho de Contabilidad y Auditoría.

Informe sobre otros requerimientos legales y normativos.

Me comuniqué con los responsables del **Centro de Capacitación, Formación e Investigación para la Seguridad del Estado de Querétaro**, para informarles, entre otras cuestiones, el alcance planeado, el momento de realización de la auditoría y los hallazgos importantes de la auditoría, así como cualquier deficiencia significativa en el control interno que se identificó durante mi auditoría.

Santiago de Querétaro, Qro. A 12 de enero de 2026.

L.C.C. Leopoldo Sánchez Balbuena
Auditor externo
Ced. Prof.: 1560507
Cert. Gral. IMCP:7009
AGAFF: 15432

CENTRO DE CAPACITACION, FORMACION E INVESTIGACION PARA LA SEGURIDAD DEL ESTADO DE QUERETARO

Estado de Actividades

Del 1 de Enero al 31 de Diciembre de 2025

(Cifras en Pesos)

Concepto	2025	2024
INGRESOS Y OTROS BENEFICIOS		
Ingresos de Gestión	35,277,525	33,299,026
Impuestos	0	0
Cuotas y Aportaciones de Seguridad Social	0	0
Contribuciones de Mejoras	0	0
Derechos	0	0
Productos	840,348	941,399
Aprovechamientos	0	0
Ingresos por Venta de Bienes y Prestación de Servicios	34,437,177	32,357,627
Participaciones, Aportaciones, Convenios, Incentivos Derivados de la Colaboración Fiscal, Fondos Distintos de Aportaciones, Transferencias, Asignaciones, Subsidios y Subvenciones, y Pensiones y Jubilaciones	17,611,285	17,515,091
Participaciones, Aportaciones, Convenios, Incentivos Derivados de la Colaboración Fiscal y Fondos Distintos de Aportaciones	0	0
Transferencias, Asignaciones, Subsidios y Subvenciones, y Pensiones y Jubilaciones	17,611,285	17,515,091
Otros Ingresos y Beneficios	0	0
Ingresos Financieros	0	0
Incremento por Variación de Inventarios	0	0
Disminución del Exceso de Estimaciones por Pérdida o Deterioro u Obsolescencia	0	0
Disminución del Exceso de Provisiones	0	0
Otros Ingresos y Beneficios Varios	0	0
Total de Ingresos y Otros Beneficios	52,888,810	50,814,117
GASTOS Y OTRAS PÉRDIDAS		
Gastos de Funcionamiento	56,174,596	40,142,967
Servicios Personales	16,366,589	14,363,004
Materiales y Suministros	12,070,741	9,513,427
Servicios Generales	27,737,265	16,266,536
Transferencias, Asignaciones, Subsidios y Otras Ayudas	815,078	583,918
Transferencias Internas y Asignaciones al Sector Público	0	0
Transferencias al Resto del Sector Público	0	0
Subsidios y Subvenciones	0	0
Ayudas Sociales	220,651	204,862
Pensiones y Jubilaciones	594,427	379,056
Transferencias a Fideicomisos, Mandatos y Contratos Análogos	0	0
Transferencias a la Seguridad Social	0	0
Donativos	0	0
Transferencias al Exterior	0	0
Participaciones y Aportaciones	0	0
Participaciones	0	0
Aportaciones	0	0
Convenios	0	0
Intereses, Comisiones y Otros Gastos de la Deuda Pública	0	0
Intereses de la Deuda Pública	0	0
Comisiones de la Deuda Pública	0	0
Gastos de la Deuda Pública	0	0
Costo por Coberturas	0	0
Apoyos Financieros	0	0
Otros Gastos y Pérdidas Extraordinarias	1,699,451	1,904,662
Estimaciones, Depreciaciones, Deterioros, Obsolescencia y Amortizaciones	1,699,451	1,904,662
Provisiones	0	0
Disminución de Inventarios	0	0
Otros Gastos	0	0
Inversión Pública	0	0
Inversión Pública no Capitalizable	0	0
Total de Gastos y Otras Pérdidas	58,689,124	42,631,547
Resultado del Ejercicio (Ahorro/Desahorro)	-5,800,314	8,182,569

Bajo protesta de decir verdad declaramos que los Estados Financieros y sus notas, son razonablemente correctos y son responsabilidad del emisor.

Mtro. Alberto Luna López
Director General

I.C. Yesica Beatriz Gómez Gómez
Jefe del Departamento Administrativo

L.C. Andrea Paulina Valdivia Galván
Títular de Contabilidad

CENTRO DE CAPACITACION, FORMACION E INVESTIGACION PARA LA SEGURIDAD DEL ESTADO DE QUERETARO

Estado de Situación Financiera

Al 31 de Diciembre de 2025

(Cifras en Pesos)

Concepto	2025	2024	Concepto	2025	2024
ACTIVO			PASIVO		
Activo Circulante			Pasivo Circulante		
Efectivo y Equivalentes	11,755,167	20,436,187	Cuentas por Pagar a Corto Plazo	1,044,258	1,271,706
Derechos a Recibir Efectivo o Equivalentes	12,148	10,335	Documentos por Pagar a Corto Plazo	0	0
Derechos a Recibir Bienes o Servicios	0	0	Porción a Corto Plazo de la Deuda Pública a Largo Plazo	0	0
Inventarios	0	0	Títulos y Valores a Corto Plazo	0	0
Almacenes	0	0	Pasivos Diferidos a Corto Plazo	0	0
Estimación por Pérdida o Deterioro de Activos Circulantes	0	0	Fondos y Bienes de Terceros en Garantía y/o Administración a Corto Plazo	0	0
Otros Activos Circulantes	0	0	Provisiones a Corto Plazo	0	0
Total de Activos Circulantes	11,767,315	20,446,522	Otros Pasivos a Corto Plazo	0	0
Activo No Circulante			Total de Pasivos Circulantes	1,044,258	1,271,706
Inversiones Financieras a Largo Plazo	0	0	Pasivo No Circulante		
Derechos a Recibir Efectivo o Equivalentes a Largo Plazo	0	0	Cuentas por Pagar a Largo Plazo	0	0
Bienes Inmuebles, Infraestructura y Construcciones en Proceso	0	0	Documentos por Pagar a Largo Plazo	0	0
Bienes Muebles	17,156,404	12,888,913	Deuda Pública a Largo Plazo	0	0
Activos Intangibles	293,727	210,323	Pasivos Diferidos a Largo Plazo	0	0
Depreciación, Deterioro y Amortización Acumulada de Bienes	-10,345,915	-8,646,464	Fondos y Bienes de Terceros en Garantía y/o en Administración a Largo Plazo	0	0
Activos Diferidos	0	0	Provisiones a Largo Plazo	0	0
Estimación por Pérdida o Deterioro de Activos no Circulantes	0	0	Total de Pasivos No Circulantes	0	0
Otros Activos no Circulantes	0	0	Total del Pasivo	1,044,258	1,271,706
Total de Activos No Circulantes	7,104,216	4,452,771	HACIENDA PÚBLICA/PATRIMONIO		
Total del Activo	18,871,531	24,899,293	Hacienda Pública/Patrimonio Contribuido	2,848,892	2,848,892
			Aportaciones	0	0
			Donaciones de Capital	2,848,892	2,848,892
			Actualización de la Hacienda Pública /Patrimonio	0	0
			Hacienda Pública/Patrimonio Generado	14,978,381	20,778,695
			Resultado del Ejercicio (Ahorro/Desahorro)	-5,800,314	8,182,569
			Resultados de Ejercicios Anteriores	20,678,251	12,495,681
			Revalúos	0	0
			Reservas	0	0
			Rectificaciones de Resultados de Ejercicios Anteriores	100,445	100,445
			Exceso o Insuficiencia en la Actualización de la Hacienda Pública/Patrimonio	0	0
			Resultado por Posición Monetaria	0	0
			Resultado por Tenencia de Activos no Monetarios	0	0
			Total Hacienda Pública/Patrimonio	17,827,274	23,627,588
			Total del Pasivo y Hacienda Pública /Patrimonio	18,871,531	24,899,293

Bajo protesta de decir verdad declaramos que los Estados Financieros y sus notas, son razonablemente correctos y son responsabilidad del emisor.

Mtro. Alberto Luna López
Director General


L.C. Andrea Paulina Valdivia Galván
Titular de Contabilidad

J.C. Yessica Beatriz Gómez Gómez
Jefe del Departamento Administrativo

CENTRO DE CAPACITACION, FORMACION E INVESTIGACION PARA LA SEGURIDAD DEL ESTADO DE QUERETARO
Estado de Variación en la Hacienda Pública
Del 1 de Enero al 31 de Diciembre de 2025
(Cifras en Pesos)

Concepto	Hacienda Pública / Patrimonio Contribuido	Hacienda Pública / Patrimonio Generado de Ejercicios Anteriores	Hacienda Pública / Patrimonio Generado del Ejercicio	Exceso o Insuficiencia en la Actualización de la Hacienda Pública / Patrimonio	TOTAL
Hacienda Pública/ Patrimonio Contribuido Neto de 2024	2,848,892				2,848,892
Aportaciones	0	0	0	0	0
Donaciones de Capital	2,848,892	0	0	0	2,848,892
Actualización de la Hacienda Pública/Patrimonio	0	0	0	0	0
Hacienda Pública/Patrimonio Generado Neto de 2024		12,596,126	8,182,569		20,778,695
Resultado del Ejercicio (Ahorro/Desahorro)	0	0	8,182,569	0	8,182,569
Resultados de Ejercicios Anteriores	0	12,495,681	0	0	12,495,681
Revaluos	0	0	0	0	0
Reservas	0	0	0	0	0
Rectificaciones de Resultados de Ejercicios Anteriores	0	100,445	0	0	100,445
Exceso o Insuficiencia en la Actualización de la Hacienda Pública/Patrimonio Neto de 2024				0	0
Resultado por Posición Monetaria	0	0	0	0	0
Resultado por Tenencia de Activos no Monetarios	0	0	0	0	0
Hacienda Pública/Patrimonio Neto Final de 2024	2,848,892	12,596,126	8,182,569	0	23,627,588
Cambios en la Hacienda Pública/Patrimonio Contribuido Neto de 2025	0				0
Aportaciones	0	0	0	0	0
Donaciones de Capital	0	0	0	0	0
Actualización de la Hacienda Pública/Patrimonio	0	0	0	0	0
Variaciones de la Hacienda Pública/Patrimonio Generado Neto de 2025		8,182,569	-13,982,883		-5,800,314
Resultado del Ejercicio (Ahorro/Desahorro)	0	0	-5,800,314	0	-5,800,314
Resultados de Ejercicios Anteriores	0	8,182,569	-8,182,569	0	0
Revaluos	0	0	0	0	0
Reservas	0	0	0	0	0
Rectificaciones de Resultados de Ejercicios Anteriores	0	0	0	0	0
Cambios en el Exceso o Insuficiencia en la Actualización de la Hacienda Pública/Patrimonio Neto de 2025				0	0
Resultado por Posición Monetaria	0	0	0	0	0
Resultado por Tenencia de Activos no Monetarios	0	0	0	0	0
Hacienda Pública/Patrimonio Neto Final de 2025	2,848,892	20,778,695	-5,800,314	0	17,827,274

Bajo protesta de decir verdad declaramos que los Estados Financieros y sus notas, son razonablemente correctos y son responsabilidad del emisor.


Mtro. Alberto Luna López
Director General


I.C. Yessica Beatriz Gómez Gómez
Jefe del Departamento Administrativo


L.C. Andrea Paulina Valdivia Galván
Titular de Contabilidad

CENTRO DE CAPACITACION, FORMACION E INVESTIGACION PARA LA SEGURIDAD DEL ESTADO DE QUERETARO


Estado de Cambios en la Situación Financiera

Del 1 de Enero al 31 de Diciembre de 2025

(Cifras en Pesos)

ACTIVO	Concepto	Origen	Aplicación
Activo Circulante		10,380,470	4,352,708
Efectivo y Equivalentes		8,681,019	1,813
Derechos a Recibir Efectivo o Equivalentes		8,681,019	0
Derechos a Recibir Bienes o Servicios		0	1,813
Inventarios		0	0
Almacenes		0	0
Estimación por Pérdida o Deterioro de Activos Circulantes		0	0
Otros Activos Circulantes		0	0
Activo No Circulante		1,699,451	4,350,895
Inversiones Financieras a Largo Plazo		0	0
Derechos a Recibir Efectivo o Equivalentes a Largo Plazo		0	0
Bienes Inmuebles, Infraestructura y Construcciones en Proceso		0	0
Bienes Muebles		0	4,267,491
Activos Intangibles		0	83,404
Depreciación, Deterioro y Amortización Acumulada de Bienes		1,699,451	0
Activos Diferidos		0	0
Estimación por Pérdida o Deterioro de Activos no Circulantes		0	0
Otros Activos no Circulantes		0	0
PASIVO			
Pasivo Circulante		0	227,448
Cuentas por Pagar a Corto Plazo		0	227,448
Documentos por Pagar a Corto Plazo		0	0
Porción a Corto Plazo de la Deuda Pública a Largo Plazo		0	0
Títulos y Valores a Corto Plazo		0	0
Pasivos Diferidos a Corto Plazo		0	0
Fondos y Bienes de Terceros en Garantía y/o Administración a Corto Plazo		0	0
Provisiones a Corto Plazo		0	0
Otros Pasivos a Corto Plazo		0	0
Pasivo No Circulante		0	0
Cuentas por Pagar a Largo Plazo		0	0
Documentos por Pagar a Largo Plazo		0	0
Deuda Pública a Largo Plazo		0	0
Pasivos Diferidos a Largo Plazo		0	0
Fondos y Bienes de Terceros en Garantía y/o en Administración a Largo Plazo		0	0
Provisiones a Largo Plazo		0	0
HACIENDA PÚBLICA/PATRIMONIO		8,182,569	13,982,883
Hacienda Pública/Patrimonio Contribuido		0	0
Aportaciones		0	0
Donaciones de Capital		0	0
Actualización de la Hacienda Pública/Patrimonio		0	0
Hacienda Pública/Patrimonio Generado		8,182,569	13,982,883
Resultado del Ejercicio (Ahorro/Desahorro)		0	13,982,883
Resultados de Ejercicios Anteriores		8,182,569	0
Revalúos		0	0
Reservas		0	0
Rectificaciones de Resultados de Ejercicios Anteriores		0	0
Exceso o Insuficiencia en la Actualización de la Hacienda Pública/Patrimonio		0	0
Resultado por Posición Monetaria		0	0
Resultado por Tenencia de Activos no Monetarios		0	0

Bajo protesta de decir verdad declaramos que los Estados Financieros y sus notas, son razonablemente correctos y son responsabilidad del emisor.



Mtro. Alberto Luna López
Director General



C. Yessica Beatriz Gómez Gómez
Jefe del Departamento Administrativo



L.C. Andrea Paulina Valdivia Galván
Titular de Contabilidad

CENTRO DE CAPACITACION, FORMACION E INVESTIGACION PARA LA SEGURIDAD DEL ESTADO DE QUERETARO


Estado de Flujos de Efectivo


Del 1 de Enero al 31 de Diciembre de 2025

(Cifras en Pesos)

Concepto	2025	2024
Flujos de Efectivo de las Actividades de Operación		
Origen		
Impuestos	52,888,810	50,814,117
Cuotas y Aportaciones de Seguridad Social	0	0
Contribuciones de Mejoras	0	0
Derechos	0	0
Productos	840,348	941,399
Aprovechamientos	0	0
Ingresos por Venta de Bienes y Prestación de Servicios	34,437,177	32,357,627
Participaciones, Aportaciones, Convenios, Incentivos Derivados de la Colaboración Fiscal y Fondos Distintos de Aportaciones	0	0
Transferencias, Asignaciones, Subsidios y Subvenciones, y Pensiones y Jubilaciones	17,611,285	17,515,091
Otros Orígenes de Operación	0	0
Aplicación		
Servicios Personales	57,218,934	40,320,971
Materiales y Suministros	16,146,636	14,190,926
Servicios Generales	11,895,291	9,470,507
Transferencias Internas y Asignaciones al Sector Público	27,627,635	15,722,072
Transferencias al Resto del Sector Público	0	0
Subsidios y Subvenciones	0	0
Ayudas Sociales	0	0
Pensiones y Jubilaciones	220,651	204,862
Transferencias a Fideicomisos, Mandatos y Contratos Análogos	594,427	379,056
Transferencias a la Seguridad Social	0	0
Donativos	0	0
Transferencias al Exterior	0	0
Participaciones	0	0
Aportaciones	0	0
Convenios	0	0
Otras Aplicaciones de Operación	0	0
	734,294	353,548
Flujos Netos de Efectivo por Actividades de Operación	-4,330,124	10,493,146
Flujos de Efectivo de las Actividades de Inversión		
Origen		
Bienes Inmuebles, Infraestructura y Construcciones en Proceso	0	0
Bienes Muebles	0	0
Otros Orígenes de Inversión	0	0
Aplicación		
Bienes Inmuebles, Infraestructura y Construcciones en Proceso	4,350,895	2,750,875
Bienes Muebles	0	0
Otras Aplicaciones de Inversión	4,267,491	2,750,875
	83,404	0
Flujos Netos de Efectivo por Actividades de Inversión	-4,350,895	-2,750,875
Flujos de Efectivo de las Actividades de Financiamiento		
Origen		
Endeudamiento Neto	0	0
Interno	0	0
Externo	0	0
Otros Orígenes de Financiamiento	0	0
Aplicación		
Servicios de la Deuda	0	0
Interno	0	0
Externo	0	0
Otras Aplicaciones de Financiamiento	0	0
Flujos Netos de Efectivo por Actividades de Financiamiento	0	0
Incremento/Disminución Neta en el Efectivo y Equivalentes al Efectivo	-8,681,019	7,742,271
Efectivo y Equivalentes al Efectivo al Inicio del Ejercicio	20,436,187	12,693,916
Efectivo y Equivalentes al Efectivo al Final del Ejercicio	11,755,167	20,436,187

Bajo protesta de decir verdad declaramos que los Estados Financieros y sus notas, son razonablemente correctos y son responsabilidad del emisor.


Mtro. Alberto Luna López
Director General


I.C. Yessica Beatriz Gómez Gómez
Jefe del Departamento Administrativo


L.C. Andrea Paulina Valdivia Galván
Titular de Contabilidad

CENTRO DE CAPACITACION, FORMACION E INVESTIGACION PARA LA SEGURIDAD DEL ESTADO DE QUERETARO
Informe de Pasivos Contingentes
Del 1 de Enero al 31 de diciembre de 2025
(Pesos)

"En cumplimiento a lo dispuesto en los artículos 46, fracción I, inciso d, y 52 de la Ley General de Contabilidad Gubernamental, y de conformidad con lo establecido en el capítulo VII, numeral III, inciso g) del Manual de Contabilidad Gubernamental emitido por el CONAC, el ente público informa lo siguiente:"

Concepto	Importe
PASIVOS PARA PENSIONES A LARGO PLAZO	\$8,211,018.00
TOTAL	\$8,211,018.00

Bajo protesta de decir verdad declaramos que los Estados Financieros y sus Notas son razonablemente correctos y responsabilidad del emisor


Mtro. Alberto Luna López
Director General


I.C. Yessica Beatriz Gómez Gómez
Jefe del Departamento Administrativo


L.C. Andrea Paulina Valdivia Galván
Titular de Contabilidad

CENTRO DE CAPACITACION, FORMACION E INVESTIGACION PARA LA SEGURIDAD DEL ESTADO DE QUERETARO


Estado Analítico del Activo

Del 1 de Enero al 31 de Diciembre de 2025


(Cifras en Pesos)

Concepto	Saldo Inicial	Cargos del Periodo	Abonos del Periodo	Saldo Final	Variación del Periodo
ACTIVO	24,899,293	254,190,472	260,218,234	18,871,531	-6,027,762
Activo Circulante	20,446,522	249,839,577	258,518,783	11,767,315	-8,679,206
Efectivo y Equivalentes	20,436,187	196,441,305	205,122,324	11,755,167	-8,681,019
Derechos a Recibir Efectivo o Equivalentes	10,335	53,398,271	53,396,458	12,148	1,813
Derechos a Recibir Bienes o Servicios	0	0	0	0	0
Inventarios	0	0	0	0	0
Almacenes	0	0	0	0	0
Estimación por Pérdida o Deterioro de Activos Circulantes	0	0	0	0	0
Otros Activos Circulantes	0	0	0	0	0
Activo No Circulante	4,452,771	4,350,895	1,699,451	7,104,216	2,651,445
Inversiones Financieras a Largo Plazo	0	0	0	0	0
Derechos a Recibir Efectivo o Equivalentes a Largo Plazo	0	0	0	0	0
Bienes Inmuebles, Infraestructura y Construcciones en Proceso	0	0	0	0	0
Bienes Muebles	12,888,913	4,267,491	0	17,156,404	4,267,491
Activos Intangibles	210,323	83,404	0	293,727	83,404
Depreciación, Deterioro y Amortización Acumulada de Bienes	-8,646,464	0	1,699,451	-10,345,915	-1,699,451
Activos Diferidos	0	0	0	0	0
Estimación por Pérdida o Deterioro de Activos no Circulantes	0	0	0	0	0
Otros Activos no Circulantes	0	0	0	0	0

Bajo protesta de decir verdad declaramos que los Estados Financieros y sus notas, son razonablemente correctos y son responsabilidad del emisor.


Mtro. Alberto Luna López
Director General



I.C. Yessica Beatriz Gómez Gómez
Jefe del Departamento Administrativo


L.C. Andrea Paulina Valdivia Galván
Titular de Contabilidad

CENTRO DE CAPACITACION, FORMACION E INVESTIGACION PARA LA SEGURIDAD DEL ESTADO DE QUERETARO
Estado Analítico de la Deuda y Otros Pasivos
Del 1 de Enero al 31 de Diciembre de 2025
(Cifras en Pesos)

Denominación de las Deudas	Moneda de Contratación	Institución o País Acreedor	Saldo Inicial del Periodo	Saldo Final del Periodo
DEUDA PÚBLICA				
Corto Plazo				
Deuda Interna			0	0
Instituciones de Crédito	Peso	México	0	0
Títulos y Valores	Peso	México	0	0
Arrendamientos Financieros	Peso	México	0	0
Deuda Externa			0	0
Organismos Financieros Internacionales	Peso	México	0	0
Deuda Bilateral	Peso	México	0	0
Títulos y Valores	Peso	México	0	0
Arrendamientos Financieros	Peso	México	0	0
Subtotal de Deuda Pública a Corto Plazo			0	0
Largo Plazo				
Deuda Interna			0	0
Instituciones de Crédito	Peso	México	0	0
Títulos y Valores	Peso	México	0	0
Arrendamientos Financieros	Peso	México	0	0
Deuda Externa			0	0
Organismos Financieros Internacionales	Peso	México	0	0
Deuda Bilateral	Peso	México	0	0
Títulos y Valores	Peso	México	0	0
Arrendamientos Financieros	Peso	México	0	0
Subtotal de Deuda Pública a Largo Plazo			0	0
Total de Otros Pasivos	Peso	México	1,271,706	1,044,258
Total de Deuda Pública y Otros Pasivos			1,271,706	1,044,258

Bajo protesta de decir verdad declaramos que los Estados Financieros y sus notas, son razonablemente correctos y son responsabilidad del emisor.


Mtro. Alberto Luna López
Director General


I.C. Yessica Beatriz Gómez Gómez
Jefe del Departamento Administrativo


L.C. Andrea Paulina Valdivia Galván
Titular de Contabilidad

NOTAS A LOS ESTADOS FINANCIEROS DEL 01 DE ENERO AL 31 DE DICIEMBRE 2025.

Con el propósito de dar cumplimiento a los artículos 46 y 49 de la Ley General de Contabilidad Gubernamental al (LGCG), así como a la normatividad emitida por el Consejo Nacional de Armonización Contable (CONAC), en seguida, se presentan las notas a los estados financieros correspondientes al ejercicio fiscal 2025, teniendo presente los postulados de revelación suficiente e importancia relativa con la finalidad de que la información sea de mayor utilidad para los usuarios.

A continuación, se presentan los tres tipos de notas que acompañan a los estados a saber:

- a) Notas de Gestión Administrativa.
- b) Notas de Desglose.
- c) Notas de Memoria.

A) Notas de Gestión Administrativa:

1) Autorización e Historia.

- a) Fecha de creación del ente público: **Se crea del CECAFIS el 29 de noviembre de 2017 publicado en la Sombra de Arteaga.**
- b) Principales cambios en su estructura. **Se realizó la creación de la plaza Analista en Tecnologías de la Información conforme al acuerdo CECAFIS-JG-A-018-2023, mismo que fue aprobado por la Junta de Gobierno en la 3 sesión Ordinaria celebrada el 29 de agosto del 2023.**

2) Panorama Económico y Financiero.

En el paquete presupuestal del estado para el año 2025, la Secretaría de Finanzas ha considerado las prioridades del desarrollo integral para el Estado de Querétaro y las estimaciones que los Poderes del Estado, los organismo autónomos y entidades paraestatales realizan con motivo de sus necesidades económicas para el ejercicio 2025, con soporte en los siguientes criterios técnicos y administrativos: Enfoque de gestión para resultados, equilibrio presupuestal, racionalidad y austeridad, disciplina presupuestal y privilegio del gasto social.

Sin embargo, el plan de austeridad no afecta a temas prioritarios para el Estado. Durante el presente ejercicio, se estima que el crecimiento del Producto Interno Bruto sea de entre 2.5% y 3.5% y, la inflación tenga una variable de entre 4.5% y 3.8% anual.

De acuerdo con lo aprobado por los diputados locales, el monto del Presupuesto de Egresos del Estado de Querétaro para el Ejercicio Fiscal 2025, es de \$61,821,252,203.00 (Sesenta y un mil ochocientos veintidós millones doscientos cincuenta y dos mil doscientos tres pesos 00/100 M.N.), Este presupuesto es 16.47% mayor al aprobado el año anterior.

3) Organización y Objeto Social.

- a) Objeto social.

El Centro de Capacitación, Formación e Investigación para la Seguridad del Estado de Querétaro, tendrá como objetivo la Profesionalización del personal facultado para el uso legal de la fuerza pública de todas las corporaciones policiacas e instituciones de seguridad del estado de Querétaro y sus Municipios.

NOTAS A LOS ESTADOS FINANCIEROS DEL 01 DE ENERO AL 31 DE DICIEMBRE 2025.

b) Principal actividad.

El Centro de Capacitación, Formación e Investigación para la Seguridad del Estado de Querétaro, tendrá las siguientes atribuciones:

- I. Regular las políticas y procedimientos de formación inicial única, capacitación, actualización, especialización y evaluación del personal facultado para el uso legal de la fuerza pública.
- II. Profesionalizar y capacitar en materia de investigación científica y técnica a los servidores públicos que integran las instituciones de seguridad del estado de Querétaro y sus municipios.
- III. Ofrecer formación inicial, educación media superior, técnica superior, superior, de posgrado, cursos talleres y diplomados con validez oficial.
- IV. Ofertar y prestar los servicios de formación, capacitación y profesionalización que requieran las corporaciones policiales del Estado, así como las instituciones de sectores social y privado.
- V. Organizar congresos, seminarios, jornadas y demás eventos académicos en materia de seguridad.
- VI. Expedir las constancias que acrediten la participación en cursos, diplomas que acrediten haber cursado una especialización, títulos que certifiquen la conclusión de grado académico.

El Centro de Capacitación, Formación e Investigación para la Seguridad del Estado de Querétaro, maneja su ejercicio fiscal de los meses de enero a diciembre de cada año, así mismo hace entrega de dicha información mediante la presentación de la Cuenta Pública a la Legislatura del Estado, a través de la Entidad Superior de Fiscalización del Estado de Querétaro.

El Centro de Capacitación, debido al objeto social, a las facultades y obligaciones fiscales, no es sujeto del Impuesto sobre la Renta por ser una persona moral no contribuyente a que se refiere el artículo 79 de la Ley del Impuesto sobre la Renta. El Centro de Capacitación solamente tiene la obligación de retener y enterar el impuesto sobre la renta.

Así como de exigir la documentación que reúna los requisitos fiscales.

c) Ejercicio fiscal: del 1 de enero al 31 de diciembre 2025.

d) Régimen jurídico.

El Centro de Capacitación, formación e Investigación para la Seguridad del Estado de Querétaro, es un organismo público descentralizado de la administración pública del Estado de Querétaro con personalidad jurídica y patrimonio propio, con domicilio legal en la ciudad de Santiago de Querétaro, Qro.

e) Consideraciones fiscales del ente: revelar el tipo de contribuciones que esté obligado a pagar o retener.

NOTAS A LOS ESTADOS FINANCIEROS DEL 01 DE ENERO AL 31 DE DICIEMBRE 2025.

Al ser un Organismo Público Descentralizado de Gobierno del Estado de Querétaro, inscrito en el régimen de Personas Morales con Fines no Lucrativos, tiene dentro de sus obligaciones fiscales las siguientes:

- Retener y enterar el ISR cuando esté obligado a ellos en los términos de la misma Ley.
- Obtener la documentación que reúna con todos los requisitos fiscales para su ejecución.
- Por su estructura jurídica no es contribuyente del Impuesto Sobre la Renta de las Personas Morales de conformidad con la Ley del Impuesto Sobre la Renta ni Participa a los Trabajadores de Utilidades ni tiene remanentes distribuibles.
- En cuanto al Impuesto al Valor Agregado, el CECAFIS tampoco es sujeto de este impuesto, debido a que no realiza actividades gravadas conforme a la Ley de dicho impuesto. El Impuesto al Valor Agregado pagado por los gastos forma parte del egreso correspondiente.

f) Estructura organizacional básica:

1. Junta de Gobierno;
2. El Consejo Consultivo Académico;
3. El Director del Centro; y
4. Órgano Interno de Control (actualmente el centro se apoya con el OIC de la Secretaría de Seguridad Ciudadana).

El centro contará con las unidades administrativas que se requieran para el cumplimiento de sus objetivos, mismas que dependen de la Dirección General:

1. Departamento Académico;
2. Departamento Administrativo;
3. Departamento de Formación y Desarrollo Policial;
4. Unidad Jurídica y de Transparencia

g) Fideicomisos, mandatos y análogos de los cuales es fideicomitente o fideicomisario.

El Centro de Capacitación, Formación e Investigación para la Seguridad del Estado de Querétaro no tiene **NADA QUE MANIFESTAR**.

4) Bases de Preparación de los Estados Financieros.

Se informará sobre:

- a) Si se ha observado la normatividad emitida por el CONAC y las disposiciones legales aplicables.
La entidad prepara los Estados Financieros en base a la información emitida en el Sistema Automatizado de Administración y Contabilidad Gubernamental "SAACG" la cual se apega a la normatividad emitida por el CONAC y todas las disposiciones legales aplicables, ya que al ser desarrollada por el Instituto para el Desarrollo de las Haciendas Públicas "INDETEC", conoce y forma parte del organismo rector en materia de Contabilidad Gubernamental.
- b) La normatividad aplicada para el reconocimiento, valuación y revelación de los diferentes rubros de la información financiera, así como las bases de medición utilizadas para la elaboración de los estados financieros; por ejemplo: costo histórico, valor de realización, valor razonable, valor de recuperación o cualquier otro método empleado y los criterios de aplicación de los mismos.
Para el reconocimiento, valuación y revelación de los rubros que integran la información financiera se emplean las reglas de registro emitidos por el CONAC, como las Principales Reglas de Registro y Valoración del Patrimonio (elementos generales y específicos), así como los instructivos de cuentas, guías contabilizadoras, y toda la normatividad emitida por el CONAC. Los gastos se registran cuando se conocen y los ingresos cuando se devengan. Los activos se registran a valor histórico y son sujetos a depreciación en base a los Parámetros de Estimación de Vida Útil.

NOTAS A LOS ESTADOS FINANCIEROS DEL 01 DE ENERO AL 31 DE DICIEMBRE 2025.

c) Postulados básicos. Se aplican los once postulados básicos de la Contabilidad Gubernamental:

1. Sustancia Económica
2. Entes Públicos
3. Existencia Permanente
4. Revelación Suficiente
5. Importancia Relativa
6. Registro e Integración Presupuestaria
7. Consolidación de la Información Financiera
8. Devengo Contable
9. Valuación
10. Dualidad Económica
11. Consistencia

Cabe mencionar que al ser 2019 el primer ejercicio regular de la entidad, se tomará como base para cumplir el último postulado de consistencia en el registro e información.

d) Normatividad supletoria. Normatividad supletoria. En caso de emplear varios grupos de normatividades (normatividades supletorias), deberá realizar la justificación razonable correspondiente, su alineación con los PBCG y a las características cualitativas asociadas descritas en el Marco Conceptual de Contabilidad Gubernamental (MCCG) y sus modificaciones. **NO SE TIENE NORMATIVIDAD SUPLETORIA.**

e) Para las entidades que por primera vez estén implementando la base del devengado de acuerdo a la Ley de Contabilidad, deberán:

1. Revelar las nuevas políticas de reconocimiento;
2. Su plan de implementación;
3. Revelar los cambios en las políticas, la clasificación y medición de las mismas, así como su impacto en la información financiera, y
4. Presentar los últimos estados financieros con la normatividad anteriormente utilizada con las nuevas políticas para fines de comparación en la transición a la base del devengado.

La información contable y presupuestal que se informa en este documento corresponde al ejercicio fiscal 2025, el CECAFIS no se encuentra en el supuesto, por lo que no tienes: **NADA QUE MANIFESTAR.**

5) Políticas de Contabilidad Significativas.

Se informará sobre:

- a) Actualización: se informará del método utilizado para la actualización del valor de los activos, pasivos y Hacienda Pública/Patrimonio y las razones de dicha elección. Así como informar de la desconexión o reconexión inflacionaria. A la fecha, no se ha realizado ningún método de actualización de activos, pasivos y/o Hacienda Pública/Patrimonio.

NOTAS A LOS ESTADOS FINANCIEROS DEL 01 DE ENERO AL 31 DE DICIEMBRE 2025.

1. NO EXISTE INFORMACIÓN QUE REVELAR.

b) Informar sobre la realización de operaciones en el extranjero y de sus efectos en la información financiera gubernamental.

NO EXISTE INFORMACIÓN QUE REVELAR.

c) Método de valuación de la inversión en acciones de Compañías subsidiarias no consolidadas y asociadas.

NO EXISTE INFORMACIÓN QUE REVELAR.

d) Sistema y método de valuación de inventarios y costo de lo vendido.

El CECAFIS no tiene inventarios, por lo que NO EXISTE INFORMACIÓN QUE REVELAR.

e) Beneficios a empleados: revelar el cálculo de la reserva actuarial, valor presente de los ingresos esperados comparado con el valor presente de la estimación de gastos tanto de los beneficiarios actuales como futuros.

El cálculo para la reserva actuarial, realizado en 2024 revela la cantidad de \$8,211,018.00.

f) Provisiones: objetivo de su creación, monto y plazo.

NO EXISTE INFORMACIÓN QUE REVELAR.

g) Reservas: objetivo de su creación, monto y plazo.

NO EXISTE INFORMACIÓN QUE REVELAR.

h) Cambios en políticas contables y corrección de errores junto con la revelación de los efectos que se tendrá en la información financiera del ente público, ya sea retrospectivos o prospectivos: NADA QUE MANIFESTAR.

i) Reclasificaciones: se deben revelar todos aquellos movimientos entre cuentas por efectos de cambios en los tipos de operaciones: NADA QUE MANIFESTAR

j) Depuración y cancelación de saldos: NO EXISTE INFORMACIÓN QUE REVELAR.

Adicionalmente, los presentes Estados Financieros han sido preparados sobre la base de valores históricos conforme a lo siguientes criterios:

- Las erogaciones se registran conforme al Plan de Cuentas emitido por el CONAC y son clasificadas por objeto del gasto.

NOTAS A LOS ESTADOS FINANCIEROS DEL 01 DE ENERO AL 31 DE DICIEMBRE 2025.

- Los ingresos y gastos se presentan en forma acumulativa, reconociendo además las obligaciones por gastos devengados pendientes de pago y los compromisos con cargo al presupuesto de egresos que han cumplido con los requisitos para su correspondiente registro en base a los momentos contables y demás disposiciones aplicables.
- El Centro prepara sus Estados Financieros con base a la Ley General de Contabilidad Gubernamental, en su Artículo 46.
- Los activos adquiridos serán objeto de depreciación en base a los criterios establecidos en las Principales Reglas de Registro y Reglas Específicas de Valoración del Patrimonio, así como en los Parámetros de Estimación de Vida Útil publicados por la CONAC.
- El bien inmueble y los muebles que ocupa el Centro se usa en virtud de un contrato de comodato celebrado con la Dirección de Control Patrimonial de la Oficialía Mayor del Poder Ejecutivo del Estado.
- Los bienes muebles que se adquieran como propiedad del Centro se registrarán a valor de adquisición amparado por la documentación soporte.
- Las provisiones de pasivos registrados son con vencimiento menor a un mes y son en su mayoría por retenciones de impuestos federales y cuotas de seguridad social, así como algunos conceptos derivados del convenio con cajas de ahorro y tiendas de consumo.
- Las partidas presupuestales son clasificadas conforme al catálogo presupuestal y de acuerdo al objeto del gasto, han sido conciliadas con la contabilidad financiera, eliminando las partidas que no representan flujo de efectivo.
- Asimismo, con el propósito de reconocer en el presupuesto todas las obligaciones correspondientes al período, a la fecha del cierre del mismo se registran las operaciones devengadas pendientes de pago, manteniendo los recursos presupuestales necesarios para cubrirlas.

6) Posición en Moneda Extranjera y Protección por Riesgo Cambiario.

Se informará sobre:

- a. Activos en moneda extranjera. **NADA QUE MANIFESTAR.**
- b. Pasivos en moneda extranjera. **NADA QUE MANIFESTAR.**
- c. Posición en moneda extranjera. **NADA QUE MANIFESTAR.**
- d. Tipo de cambio. **NADA QUE MANIFESTAR.**
- e. Equivalente en moneda nacional. **NADA QUE MANIFESTAR.**

Lo anterior, por cada tipo de moneda extranjera que se encuentre en los rubros de activo y pasivo. **NO APLICA**, ya que no se tienen registros en moneda extranjera. Adicionalmente, se informará sobre los métodos de protección de riesgo por variaciones en el tipo de cambio.

7) Reporte Analítico del Activo.

Debe mostrar la siguiente información:

NOTAS A LOS ESTADOS FINANCIEROS DEL 01 DE ENERO AL 31 DE DICIEMBRE 2025.

a. Vida útil, porcentajes de depreciación y amortización utilizados en los diferentes tipos de activos, o el importe de las pérdidas por deterioro reconocidas:

"Guía de Vida Útil Estimada y Porcentajes de Depreciación"			
Cuenta	Concepto	Años de vida útil	% de depreciación anual
1.2.3	BIENES INMUEBLES, INFRAESTRUCTURA Y CONSTRUCCIONES EN PROCESO		
1.2.3.2	Viviendas	50	2
1.2.3.3	Edificios No Habitacionales	30	3.3
1.2.3.4	Infraestructura	25	4
1.2.3.9	Otros Bienes Inmuebles	20	5
1.2.4	BIENES MUEBLES		
1.2.4.1	Mobiliario y Equipo de Administración		
1.2.4.1.1	Muebles de Oficina y Estantería	10	10
1.2.4.1.2	Muebles, Excepto De Oficina Y Estantería	10	10
1.2.4.1.3	Equipo de Cómputo y de Tecnologías de la Información	3	33.3
1.2.4.1.9	Otros Mobiliarios y Equipos de Administración	10	10
1.2.4.2	Mobiliario y Equipo Educativo y Recreativo		
1.2.4.2.1	Equipos y Aparatos Audiovisuales	3	33.3
1.2.4.2.2	Aparatos Deportivos	5	20
1.2.4.2.3	Cámaras Fotográficas y de Video	3	33.3
1.2.4.2.9	Otro Mobiliario y Equipo Educativo y Recreativo	5	20
1.2.4.3	Equipo e Instrumental Médico y de Laboratorio		
1.2.4.3.1	Equipo Médico y de Laboratorio	5	20
1.2.4.3.2	Instrumental Médico y de Laboratorio	5	20
1.2.4.4	Equipo de Transporte		
1.2.4.4.1	Automóviles y Equipo Terrestre	5	20
1.2.4.4.2	Carrocerías y Remolques	5	20
1.2.4.4.3	Equipo Aeroespacial	5	20
1.2.4.4.4	Equipo Ferroviario	5	20
1.2.4.4.5	Embarcaciones	5	20
1.2.4.4.9	Otros Equipos de Transporte	5	20
1.2.4.5	Equipo de Defensa y Seguridad¹	*	*





NOTAS A LOS ESTADOS FINANCIEROS DEL 01 DE ENERO AL 31 DE DICIEMBRE 2025.

1.2.4.6	Maquinaria, Otros Equipos y Herramientas		
1.2.4.6.1	Maquinaria y Equipo Agropecuario	10	10
1.2.4.6.2	Maquinaria y Equipo Industrial	10	10
1.2.4.6.3	Maquinaria y Equipo de Construcción	10	10
1.2.4.6.4	Sistemas de Aire Acondicionado, Calefacción y de Refrigeración Industrial y Comercial	10	10
1.2.4.6.5	Equipo de Comunicación y Telecomunicación	10	10
1.2.4.6.6	Equipos de Generación Eléctrica, Aparatos y Accesorios Eléctricos	10	10
1.2.4.6.7	Herramientas y Máquinas-Herramienta	10	10
1.2.4.6.9	Otros Equipos	10	10

1 *De acuerdo a las características de los bienes de referencia en la presente Guía.

- b. Cambios en el porcentaje de depreciación o valor residual de los activos. **NADA QUE MANIFESTAR.**
- c. Importe de los gastos capitalizados en el ejercicio, tanto financieros como de investigación y desarrollo. **NADA QUE MANIFESTAR.**
- d. Riesgos por tipo de cambio o tipo de interés de las inversiones financieras. **NADA QUE MANIFESTAR.**
- e. Valor activado en el ejercicio de los bienes construidos por la entidad. **NADA QUE MANIFESTAR.**
- f. Otras circunstancias de carácter significativo que afecten el activo, tales como bienes en garantía, señalados en embargos, litigios, títulos de inversiones entregados en garantías, baja significativa del valor de inversiones financieras, etc.: **NADA QUE MANIFESTAR**
- g. Desmantelamiento de Activos, procedimientos, implicaciones, efectos contables. **NADA QUE MANIFESTAR.**
- h. Administración de activos; planeación con el objetivo de que el ente los utilice de manera más efectiva.
 - **Activo Circulante:** Su administración se planea conforme al presupuesto y se hacen los pagos necesarios, este se utiliza para el funcionamiento diario del centro.
 - **Activo no Circulante:** La utilización de bienes muebles, mobiliario y equipo de administración, mobiliario y equipo educacional y recreativo, equipo de transporte, equipo de defensa y seguridad, maquinaria, otros equipos y herramientas, activos intangibles y licencias, se administran y utilizan para la actividad principal del centro, todos los procesos administrativos, escolares, diligencias etc. que influyen en el proceso de la capacitación del personal de seguridad.

Adicionalmente, se deben incluir las explicaciones de las principales variaciones en el activo, en cuadros comparativos como sigue:

- a. Inversiones en valores. **NADA QUE MANIFESTAR.**
- b. Patrimonio de Organismos descentralizados de Control Presupuestario Indirecto. **NADA QUE MANIFESTAR.**
- c. Inversiones en empresas de participación mayoritaria. **NADA QUE MANIFESTAR.**
- d. Inversiones en empresas de participación minoritaria. **NADA QUE MANIFESTAR.**
- e. Patrimonio de organismos descentralizados de control presupuestario directo, según corresponda. **NADA QUE MANIFESTAR.**

8) Fideicomisos, Mandatos y Análogos.

Se deberá informar:

- a. Por ramo administrativo que los reporta. **NADA QUE MANIFESTAR.**
- b. Enlistar los de mayor monto de disponibilidad, relacionando aquéllos que conforman el 80% de las disponibilidades. **NADA QUE MANIFESTAR.**

NOTAS A LOS ESTADOS FINANCIEROS DEL 01 DE ENERO AL 31 DE DICIEMBRE 2025.

9) Reporte de la Recaudación.

a. Análisis del comportamiento de la recaudación correspondiente al ente público o cualquier tipo de ingreso, de forma separada los ingresos locales de los federales: Se tiene previsto recaudación por ingresos propios de \$18,212,216.00 de los cuales se ha recaudado el 100%, así mismo se tiene previsto recaudación por concepto de "TRANSFERENCIAS, ASIGNACIONES, SUBSIDIOS Y SUBVENCIONES, Y PENSIONES Y JUBILACIONES" por 15,430,620.00 de los cuales con corte al 31 de diciembre 2025 se ha recaudado el 100%.

b. Proyección de la recaudación e ingresos en el mediano plazo:
Aún no se ha recaudado por ningún concepto de venta de bienes y prestación de servicios.

CONCEPTO	2025			TOTAL
	PROPIO	ESTATAL	FEDERAL	
INGRESOS POR VENTA DE BIENES, PRESTACIÓN DE SERVICIOS Y OTROS INGRESOS	\$ 34,437,176.88	\$0	\$0	\$ 34,437,176.88
OTROS INGRESOS	\$0	\$0	\$0	\$0
PRODUCTOS	\$ 840,348.40	\$0	\$0	\$ 840,348.40
TRANSFERENCIAS, ASIGNACIONES, SUBSIDIOS Y SUBVENCIONES, Y PENSIONES Y JUBILACIONES	\$0	\$ 17,611,285.11	\$0	\$ 17,611,285.11
TOTAL DE INGRESOS	\$ 35,277,525.28	\$ 17,611,285.11	\$ 0	\$ 52,888,810.39

10) Información sobre la Deuda y el Reporte Análítico de la Deuda.

- Utilizar al menos los siguientes indicadores: deuda respecto al PIB y deuda respecto a la recaudación tomando, como mínimo, un período igual o menor a 5 años.
- Información de manera agrupada por tipo de valor gubernamental o instrumento financiero en la que se consideren intereses, comisiones, tasa, perfil de vencimiento y otros gastos de la deuda.

NO APLICA, el inciso a y b ya que el Centro de Capacitación, Formación e Investigación para la seguridad del Estado de Querétaro no tiene facultades para contratar Deuda Pública.

11) Calificaciones otorgadas.

Informar, tanto del ente público como cualquier transacción realizada, que haya sido sujeta a una calificación crediticia.

NADA QUE MANIFESTAR. El CECAFIS no tiene clasificaciones otorgadas por parte de alguna calificadora crediticia.

12) Proceso de Mejora.

Se informará de:

- Principales Políticas de control interno. Durante 2025, se trabajará en políticas de control interno. CON FORME LOS TRABAJOS DEL COMITÉ (COCODI).
 - Formación Inicial: Formar un mínimo de 100 y máximo de 120 alumnos.



NOTAS A LOS ESTADOS FINANCIEROS DEL 01 DE ENERO AL 31 DE DICIEMBRE 2025.

2. Formación Continua: Impartir un mínimo de 1500 y máximo de 3000 alumnos.

- b) Medidas de desempeño financiero, metas y alcance al 31 de diciembre de 2025 no se tiene deuda, funcionando con ingresos propios y recurso estatal. Actualmente se trabaja conforme al Programa y Agenda de Mejora Regulatoria vigente en la normativa propia del CECAFIS como Organismo Público Descentralizado.

13) Información por Segmentos.

Cuando se considere necesario se podrá revelar la información financiera de manera segmentada debido a la diversidad de las actividades y operaciones que realizan los entes públicos, ya que la misma proporciona información acerca de las diferentes actividades operativas en las cuales participa, de los productos o servicios que maneja, de las diferentes áreas geográficas, de los grupos homogéneos con el objetivo de entender el desempeño del ente, evaluar mejor los riesgos y beneficios del mismo, y entenderlo como un todo y sus partes integrantes. Consecuentemente, esta información contribuye al análisis más preciso de la situación financiera, grados y fuentes de riesgo y crecimiento potencial de negocio.

Debido a las características de la operación del organismo, tamaño y plantilla no se presenta segmentación de la misma.

14) Eventos Posteriores al Cierre.

El ente público informará el efecto en sus estados financieros de aquellos hechos ocurridos en el período posterior al que informa, que proporcionan mayor evidencia sobre eventos que le afectan económicamente y que no se conocían a la fecha de cierre. No se tienen eventos posteriores al cierre que revelar.

15) Partes Relacionadas.

Conforme las necesidades y solicitudes de capacitación de las instituciones de seguridad del Estado de Querétaro.

Declaramos que no existen partes relacionadas que pudieran ejercer influencia significativa sobre la toma de decisiones financieras y operativas.

16) Responsabilidad Sobre la Presentación Razonable de la Información Contable.

La Información Contable deberá estar firmada en cada página de la misma e incluir al final la siguiente leyenda: "Bajo protesta de decir verdad declaramos que los Estados Financieros y sus notas, son razonablemente correctos y son responsabilidad del emisor". Lo anterior, no será aplicable para la información contable consolidada.

La información contable es responsabilidad de la entidad que los emite, por lo que el Centro de Capacitación, Formación e Investigación para la Seguridad del estado de Querétaro protestó en la presentación de los mismos, de la siguiente manera:

"Bajo protesta de decir verdad declaramos que los Estados Financieros y sus notas, son razonablemente correctos y son responsabilidad del emisor".

Estas notas forman parte integrante de los estados financieros adjuntos.

B. Notas de Desglose:

- l) Notas al Estado de Actividades:

NOTAS A LOS ESTADOS FINANCIEROS DEL 01 DE ENERO AL 31 DE DICIEMBRE 2025.

1. Ingresos y Otros Beneficios.

De los rubros que integran los grupos de: Ingresos de Gestión; Participaciones, Aportaciones, Convenios, Incentivos Derivados de la Colaboración Fiscal, Fondos Distintos de Aportaciones, Transferencias, Asignaciones, Subsidios y Subvenciones, y Pensiones y Jubilaciones; y Otros Ingresos y Beneficios, que en lo individual representen el 15% o más del total del rubro al que corresponden.

Clase de ingresos	Monto	Porcentaje del total del Rubro	Característica significativa
Productos			
Productos	\$ 840,348.40	100%	Ingresos generados de las Inversiones
Ingresos por Venta de Bienes, Prestación de Servicios y Otros Ingresos			
Ingresos por Venta de Bienes y Prestación de Servicios de Capacitación	\$ 34,437,176.88	100%	Ingresos de Pago de Formación Inicial
Transferencias, Asignaciones, Subsidios y Subvenciones, y Pensiones y Jubilaciones			
Transferencias Internas y Asignaciones del Sector Público (Rec Est 2025)	\$ 14,400,620.00	93.32%	Ingresos Estatales 2025
TOTAL	\$49,678,145.28		

Gastos y otras pérdidas

1. Se Explican aquellas cuentas de los rubros que integran los grupos de: Gastos de Funcionamiento; Transferencias, Subsidios y Otras Ayudas; Participaciones y Aportaciones; Intereses, Comisiones y Otros Gastos de la Deuda Pública; Otros Gastos y Pérdidas Extraordinarias, así como Inversión Pública, que en lo individual representen el 15% o más del total del rubro al que corresponden.

Gastos de Funcionamiento		\$ 56,174,595.61	
RUBRO	MONTO INDIVIDUAL	PORCENTAJE DEL TOTAL DEL GASTO	EXPLICACION DE CTAS. QUE EN LO INDIVIDUAL REPRESENTAN 15% O MAS DEL TOTAL DE GASTOS.
Servicios Personales	\$ 16,366,589.40		
Sueldos Base al personal Permanente	\$ 6,495,357.63	39.68%	Pago de concepto de sueldos ordinarios
Materiales y Suministros	\$ 12,070,741.12		
Productos Alimenticios	\$ 6,416,762.74	53.15%	Pago de Alimentos para Cadetes del Centro
Vestuario y Uniformes	\$ 1,855,242.72	15.36%	Pago de uniformes para Formación inicial
Servicios Generales	\$ 27,737,265.09		
Conservación y mantenimiento menor de inmuebles	\$ 9,087,007.09	32.76%	Conservación del Edificio del CECAFIS

Transferencias, Asignaciones, Subsidios y Otras Ayudas		\$ 815,077.82	
RUBRO	MONTO INDIVIDUAL	PORCENTAJE DEL TOTAL DEL GASTO	EXPLICACION DE CTAS. QUE EN LO INDIVIDUAL REPRESENTAN 15% O MAS DEL TOTAL DE GASTOS.
Ayudas Sociales	\$ 220,651.00		
Ayudas Sociales a Personas	\$ 62,500.00	28.32%	Ayudas Sociales
Becas y Otras Ayudas para programas de Capacitación	\$ 158,151.00	71.68%	Becas para empleados e hijos del personal del CECAFIS



NOTAS A LOS ESTADOS FINANCIEROS DEL 01 DE ENERO AL 31 DE DICIEMBRE 2025.

Pensiones y Jubilaciones	\$ 594,426.82		
Pensiones	\$ 134,052.00	22.55%	Pago de Pensiones
Jubilaciones	\$ 460,374.82	77.45%	Pago de Jubilaciones
Participaciones y Aportaciones	\$ 0.00		
Intereses, Comisiones y Otros Gastos de la Deuda Pública	\$ 0.00		
Otros Gastos y Pérdidas Extraordinarias	\$ 1,699,450.93		
RUBRO	MONTO INDIVIDUAL	PORCENTAJE DEL TOTAL DEL GASTO	EXPLICACION DE CTAS. QUE EN LO INDIVIDUAL REPRESENTAN 15% O MAS DEL TOTAL DE GASTOS.
Estimaciones , Depreciaciones, Deterioros, Obsolescencia y Amortizaciones	\$ 1,699,450.93		
Depreciación acumulada de Equipo de cómputo y Tecnologías de la Información	\$ 566,169.71	33.31%	Depreciación de Equipo de cómputo
Depreciación de Equipo de Transporte	\$ 301,461.81	17.73%	Depreciación de Equipo de transporte
Depreciación de Equipos y Aparatos Audiovisuales	\$ 290,844.00	17.11%	Depreciación de Equipo de Audiovisual

II) **Notas al Estado de Situación Financiera:**

**Activo
Efectivo y equivalentes**

1. En este apartado se informa el tipo y monto de los fondos con afectación específica:

(Pesos)

FONDOS CON AFECTACIÓN ESPECÍFICA:	TIPO	MONTO
BANCOS/TESORERIA		\$ 11,755,167.42
INVERSIONES TEMPORALES (HASTA 3 MESES)		\$ 0.00
EFFECTIVO (FONDO FIJO)		\$ 0.00
		\$ 11,755,167.42

Asimismo, se informa el tipo, el monto y el plazo de las inversiones temporales menores a tres meses: **NADA QUE MANIFESTAR**

Derechos a recibir efectivo o equivalentes y bienes o servicios a recibir:

2. Por tipo de contribución se informará el monto que se encuentre pendiente de cobro y por recuperar de hasta cinco ejercicios anteriores, asimismo se deberán considerar los montos sujetos a algún tipo de juicio con una antigüedad mayor a la señalada y la factibilidad de cobro: **NADA QUE MANIFESTAR**
3. Se informa, de manera agrupada, los derechos a recibir efectivo y equivalentes, y bienes o servicios a recibir, (excepto cuentas por cobrar de contribuciones o fideicomisos que se encuentran dentro de inversiones financieras, participaciones y aportaciones de capital) en una desagregación por su vencimiento en días a 90, 180, menor o igual a 365 y mayor a 365. Adicionalmente, se informará de las características cualitativas relevantes que les afecten a estas cuentas.



NOTAS A LOS ESTADOS FINANCIEROS DEL 01 DE ENERO AL 31 DE DICIEMBRE 2025.

(Pesos)

DERECHOS A RECIBIR EFECTIVO O EQUIVALENTES (excepto cuentas por cobrar de contribuciones o fideicomisos que se encuentran dentro de inversiones financieras, participaciones y aportaciones de capital):	MONTO	CARACTERÍSTICAS CUALITATIVAS
a) Menor o igual a 90 días		
CUENTAS POR COBRAR CORTO PLAZO	0	
DEUDORES DIVERSOS POR COBRAR	\$ 12,148.04	Saldo pendiente de erogación por concepto de combustible.
DEUDORES POR ANTICIPOS DE LA TESORERÍA	0	
PRESTAMOS OTORGADOS	0	
OTROS DERECHOS A RECIBIR EFECTIVO	0	
Sub-Total	\$ 12,148.04	
b) Mayor a 90 días y menor o igual a 180 días		
CUENTAS POR COBRAR	0	
DEUDORES DIVERSOS POR COBRAR	0	
DEUDORES POR ANTICIPOS DE LA TESORERÍA	0	
PRESTAMOS OTORGADOS	0	
OTROS DERECHOS A RECIBIR EFECTIVO	0	
Sub-Total	0	
c) Mayor a 180 días y menor o igual a 365 días		
CUENTAS POR COBRAR	0	
DEUDORES DIVERSOS POR COBRAR	0	
DEUDORES POR ANTICIPOS DE LA TESORERÍA	0	
PRESTAMOS OTORGADOS	0	
OTROS DERECHOS A RECIBIR EFECTIVO	0	
Sub-Total	0	
d) Mayor a 365 días		
DOCUMENTOS POR COBRAR	0	
DEUDORES DIVERSOS	0	
PRESTAMOS OTORGADOS	0	
OTROS DERECHOS A RECIBIR EFECTIVO	0	
Sub-Total	0	
TOTAL	\$ 12,148.04	



NOTAS A LOS ESTADOS FINANCIEROS DEL 01 DE ENERO AL 31 DE DICIEMBRE 2025.

Se informa de manera agrupada, el monto al 31 de diciembre 2025 de los derechos a recibir bienes o servicios (excepto cuentas por cobrar de contribuciones o fideicomisos que se encuentran dentro de inversiones financieras, participaciones y aportaciones de capital) en una desagregación por su vencimiento en días a 90, 180, menor o igual a 365 y mayor a 365. Adicionalmente se informa de las características cualitativas relevantes que les afectan a estas cuentas: **NADA QUE MANIFESTAR.**

Inventarios.

- Se clasifican como bienes disponibles para su transformación, aquellos que se encuentran dentro de la cuenta de inventarios. En esta nota, se informa del sistema de conteo y el método de valuación aplicado a los inventarios, así como la conveniencia de su aplicación dada la naturaleza de los mismos. Adicionalmente se revela el impacto en la información financiera por cambios en el método o sistema: **NADA QUE MANIFESTAR.**

Almacenes.

- De la cuenta de almacén se informa acerca del método de valuación, así como la conveniencia de su aplicación. Adicionalmente, se revela el impacto en la información financiera por cambios en el método: **NADA QUE MANIFESTAR.**

Inversiones Financieras

- De la cuenta de inversiones financieras, que considera los fideicomisos, se informa de éstos, los recursos asignados por tipo, monto y características significativas que tengan o puedan tener alguna incidencia en las mismas: **NADA QUE MANIFESTAR.**
- Se informa de las inversiones financieras, los saldos de las participaciones y aportaciones de capital: **NADA QUE MANIFESTAR.**

Bienes muebles, inmuebles e intangibles

- Se informa de manera agrupada por cuenta, los rubros de bienes muebles, el monto de la depreciación del ejercicio y la acumulada, el método de depreciación, tasas aplicadas y los criterios de aplicación de los mismos. Asimismo, se informa de las características significativas del estado en que se encuentran los activos:

CUENTA DE BIENES MUEBLES	MONTO DE LA CUENTA	MONTO DE DEPRECIACIÓN DEL EJERCICIO	MONTO DE DEPRECIACIÓN ACUMULADA AL 31/DIC/2024	MÉTODO DE DEPRECIACIÓN	TASA APLICADA	CRITERIO DE APLICACIÓN	CARACTERÍSTICAS SIGNIFICATIVAS DEL ESTADO EN QUE ENCUENTREN
MOBILIARIO Y EQUIPO DE ADMINISTRACIÓN	\$ 157,412.00	\$ 61,317.52	\$ 119,677.96	Línea Recta	10%	Según Acuerdo CACQRO/02/2013 y Parámetros de Estimación de Vida Útil.	En buen estado.
EQUIPO DE COMPUTO Y TECNOLOGIAS DE LA INFORMACION	\$ 2,309,590.88	\$ 566,169.71	\$ 820,037.39	Línea Recta	33%		En buen estado.
EQUIPO DE TRANSPORTE	\$ 5,388,184.00	\$ 301,461.81	\$ 4,493,983.51	Línea Recta	20%		En buen estado.
EQUIPO DE DEFENSA Y SEGURIDAD	\$ 4,096,153.16	\$ 227,431.53	\$ 2,719,208.73	Línea Recta	33%	Según Acuerdo CACQRO/02/2013 y Parámetros de Estimación de Vida Útil	En buen estado.
OTROS MOBILIARIOS Y EQUIPOS DE ADMINISTRACION	\$ 485,044.88	\$ 1,113.60	\$ 70,412.62	Línea Recta	10%		En buen estado.

NOTAS A LOS ESTADOS FINANCIEROS DEL 01 DE ENERO AL 31 DE DICIEMBRE 2025.

CUENTA DE BIENES MUEBLES	MONTO DE LA CUENTA	MONTO DE DEPRECIACIÓN DEL EJERCICIO	MONTO DE DEPRECIACIÓN ACUMULADA Al 31/DIC/2024	MÉTODO DE DEPRECIACIÓN	TASA APLICADA	CRITERIO DE APLICACIÓN	CARACTERÍSTICAS SIGNIFICATIVAS DEL ESTADO EN QUE ENCUENTREN
EQUIPOS Y APARATOS AUDIOVISUALES	\$ 881,363.80	\$ 290,844.00	\$ 264,432.84	Línea Recta	33%		En buen estado.
APARATOS DEPORTIVOS	\$ 792,134.25	\$ 158,426.88	\$ 0.00	Línea Recta	20%		En buen estado.
MAQUINARIA, OTROS EQUIPOS Y HERRAMIENTAS	\$ 2,043,294.85	\$ 66,093.48	\$ 75,118.07	Línea Recta	10%		En buen estado.
ACTIVOS BIOLÓGICOS	\$ -	\$ -	\$ -	Línea Recta	20%		En buen estado.
TOTAL	\$ 17,156,404.00	\$ 1,672,858.53	\$ 8,562,871.12				

9. Se informa de manera agrupada por cuenta, los rubros de activos intangibles y diferidos, naturaleza, amortización del ejercicio, amortización acumulada, tasa y método aplicados:

(Pesos)

CUENTA DE ACTIVOS INTANGIBLES	NATURALEZA	MONTO DE LA CUENTA	AMORTIZACIÓN DEL EJERCICIO	AMORTIZACIÓN ACUMULADA Al 31/DIC/2024	TASA APLICADA	MÉTODO APLICADO
SOFTWARE	Intangible	\$ 53,000.00	\$ 5,300.04	\$ 26,941.87	10%	Línea Recta
PATENTES, MARCAS Y DERECHOS	n/a	0	0	0	n/a	n/a
CONCESIONES Y FRANQUICIAS	n/a	0	0	0	n/a	n/a
LICENCIAS	Intangible	\$ 200,138.13	\$ 17,233.36	\$ 52,592.18	10%	Línea Recta
OTROS ACTIVOS INTANGIBLES	n/a	\$ 40,589.00	\$ 4,059.00	\$ 4,059.00	10%	n/a
TOTAL		\$ 293,727.13	\$ 26,592.40	\$ 83,593.05		

Estimaciones y deterioros

10. Se informa los criterios utilizados para la determinación de las estimaciones: **NADA QUE MANIFESTAR.**

Otros Activos

11. De las cuentas de otros activos, se informa por tipo circulante y no circulante, los montos totales asociados al 31 de diciembre del 2025 y sus características cualitativas significativas que les impacten financieramente: **NADA QUE MANIFESTAR.**



NOTAS A LOS ESTADOS FINANCIEROS DEL 01 DE ENERO AL 31 DE DICIEMBRE 2025.

Pasivo¹

1. Se informa de la relación de las cuentas y documentos por pagar en una desagregación por su vencimiento en días a 90, 180, menor o igual a 365 y mayor a 365. Asimismo, se informará sobre la factibilidad del pago de dichos pasivos:

(Pesos)		
CUENTAS POR PAGAR:	MONTO	FACTIBILIDAD DE PAGO
a) Menor o igual a 90 días		
SERVICIOS PERSONALES POR PAGAR CORTO PLAZO	\$ 219,953.34	Aportaciones de Seguridad Social y Social y Sistema para el Retiro.
PROVEEDORES POR PAGAR CORTO PLAZO	\$ 285,079.99	Proveedores Diversos
CONTRATISTAS POR OBRAS PUBLICAS	0	
PARTICIPACIONES Y APORTACIONES	0	
TRANSFERENCIAS OTORGADAS	0	
INTERESES, COMISIONES Y OTROS GASTOS DE LA DEUDA PUBLICA	0	
RETENCIONES Y CONTRIBUCIONES POR PAGAR CORTO PLAZO	\$ 527,007.65	Retenciones ISR por sueldos y salarios, asimilados a salarios, servicios profesionales, retenciones seguridad social.
DEVOLUCIONES DE LA LEY DE INGRESOS	0	
OTRAS CUENTAS POR PAGAR	\$ 12,216.95	Cuenta pendiente de depuración por saldos de ejercicios anteriores
Sub-Total	\$1,044,257.93	
b) Mayor a 90 días y menor o igual a 180 días		
SERVICIOS PERSONALES POR PAGAR	0	
PROVEEDORES POR PAGAR	0	
CONTRATISTAS POR OBRAS PUBLICAS	0	
PARTICIPACIONES Y APORTACIONES	0	
TRANSFERENCIAS OTORGADAS	0	
INTERESES, COMISIONES Y OTROS GASTOS DE LA DEUDA PUBLICA	0	
RETENCIONES Y CONTRIBUCIONES POR PAGAR	0	
DEVOLUCIONES DE LA LEY DE INGRESOS	0	
OTRAS CUENTAS POR PAGAR	0	
Sub-Total	0	
c) Mayor a 180 días y menor o igual a 365 días		
SERVICIOS PERSONALES POR PAGAR	0	
PROVEEDORES POR PAGAR	0	
CONTRATISTAS POR OBRAS PUBLICAS	0	
PARTICIPACIONES Y APORTACIONES	0	

² Con respecto a la información de la deuda pública, ésta se incluye en el informe de deuda pública en la nota 11 "información sobre la Deuda y el Reporte Analítico de la Deuda" de las notas de Gestión Administrativa



NOTAS A LOS ESTADOS FINANCIEROS DEL 01 DE ENERO AL 31 DE DICIEMBRE 2025.

TRANSFERENCIAS OTORGADAS	0	
INTERESES, COMISIONES Y OTROS GASTOS DE LA DEUDA PUBLICA	0	
RETENCIONES Y CONTRIBUCIONES POR PAGAR	0	
DEVOLUCIONES DE LA LEY DE INGRESOS	0	
OTRAS CUENTAS POR PAGAR	0	
Sub-Total	\$ 0.00	
d) Mayor a 365 días		
PROVEEDORES POR PAGAR	0	
CONTRATISTAS POR OBRAS PUBLICAS	0	
Sub-Total	0	
TOTAL	\$1,044,257.93	

Se informa los documentos por pagar en una desagregación por su vencimiento en días a 90, 180, menor o igual a 365 y mayor a 365. Asimismo, se informa sobre la factibilidad del pago de dichos pasivos: **NADA QUE MANIFESTAR.**

2. Fondos y bienes de terceros en garantía y/o administración:

Se informa de manera agrupada los recursos localizados en fondos de bienes de terceros en administración y/o garantía a corto y largo plazo. Así como la naturaleza de dichos recursos y sus características cualitativas significativas que les afecten o pudieran afectarles financieramente: **NADA QUE MANIFESTAR.**

3. Pasivos diferidos:

Se informa de las cuentas de los pasivos diferidos y otros, su tipo, naturaleza, y monto. Asimismo, las características significativas que les impacten o pudieran impactarles financieramente: **NADA QUE MANIFESTAR.**

4. Provisiones:

Se informará de las cuentas de provisiones por tipo, monto y naturaleza, así como las características significativas que les impacten. **NADA QUE MANIFESTAR.**

5. Otros pasivos:

De las cuentas de otros pasivos se informará por tipo circulante o no circulante, los montos totales y sus características cualitativas significativas que les impacten financieramente. **NADA QUE MANIFESTAR.**

III) Notas al Estado de Variación en la Hacienda Pública

1. Se informa de manera agrupada, acerca de las modificaciones al patrimonio contribuido por tipo, naturaleza y monto:

(Pesos)

CUENTA	MONTO	NATURALEZA
APORTACIONES	0	
Inversiones Financieras a Largo Plazo	0	



NOTAS A LOS ESTADOS FINANCIEROS DEL 01 DE ENERO AL 31 DE DICIEMBRE 2025.

Bienes Inmuebles e Infraestructura	0	
Bienes Muebles	0	
Bienes Intangibles	0	
DONACIONES DE CAPITAL	0	
Inversiones Financieras a Largo Plazo	0	
Bienes Inmuebles e Infraestructura	0	
Bienes Muebles	0	
Bienes Intangibles	0	
ACTUALIZACIÓN DE LA HACIENDA PUBLICA/PATRIMONIO	0	
Inversiones Financieras a Largo Plazo	0	
Bienes Inmuebles e Infraestructura	0	
Bienes Muebles	0	
Bienes Intangibles	0	

2. Se informa de manera agrupada, acerca del monto, así como la procedencia de los recursos que modifican al patrimonio generado:

(Pesos)

CUENTA	MONTO	PROCEDENCIA DEL RECURSO
RESULTADO DEL EJERCICIO	\$ (5,800,313.97)	Ingresos Propios Y Estatal
RESULTADOS DE EJERCICIOS ANTERIORES	\$ 8,182,569.44	Ingresos Propios Y Estatal
MODIFICACION DE RESULTADO DE EJERCICIOS ANTERIORES	0	
Revalúo de Bienes Inmuebles	0	
Revalúo de Bienes Muebles	0	
Revalúo de Bienes Intangibles	0	
Otros Revalúas	0	
RESERVAS	0	
Reservas de Patrimonio	0	
Reservas Territoriales	0	
Reservas por Contingencias	0	
RECTIFICACIONES DE RESULTADOS DE EJERCICIOS ANTERIORES	0	
Cambios en Políticas Contables	0	
Cambios por Errores Contables	0	

IV) Notas al Estado de Flujos de Efectivo Efectivo y equivalentes

1. El análisis de los saldos inicial y final que figuran en la última parte del Estado de Flujo de Efectivo en la cuenta de efectivo y equivalentes es como sigue:

(Pesos)



NOTAS A LOS ESTADOS FINANCIEROS DEL 01 DE ENERO AL 31 DE DICIEMBRE 2025.

Concepto	2025	2024
Efectivo	\$ 0	0
Bancos/Tesorería	\$ 11,755,167.42	\$ 20,436,186.69
Bancos/dependencias y otros	0	0
Inversiones temporales (hasta 3 meses)	0	0
Fondos con afectación específica	0	0
Depósitos de fondos de Terceros en Garantía y/o administración	0	0
Otros efectivos y equivalentes	0	0
Total	\$ 11,755,167.42	\$ 20,436,186.69

2. Detallar las adquisiciones de las Actividades de Inversión efectivamente pagadas, respecto del apartado de aplicación:
(Pesos)

Adquisiciones de actividades de inversión efectivamente pagadas		
Concepto	2025	2024
Bienes inmuebles, infraestructura y construcción en proceso	0	0
Terrenos	0	0
Viviendas	0	0
Edificios no Habitacionales	0	0
Infraestructura	0	0
Construcciones en proceso en bienes de dominio público	0	0
Construcciones en proceso en bienes propios	0	0
Otros bienes inmuebles	0	0
Bienes muebles	0	0
Mobiliario y equipo de administración	629,073.58	1,234,806.65
Mobiliario y equipo educacional y recreativo	54,438.28	1,317,766.69
Equipo e Instrumental médico y de laboratorio	0	0
Vehículos y equipo de transporte	1,521,571.00	0
Equipo de defensa y seguridad	638,841.00	0
Maquinaria, otros equipos y herramientas	1,478,005.91	198,302.00
Colecciones, obras de arte y objetos valiosos	0	0
Activos biológicos	0	0
Otras inversiones	0	0
Total	4,267,491.49	2,750,875.34



NOTAS A LOS ESTADOS FINANCIEROS DEL 01 DE ENERO AL 31 DE DICIEMBRE 2025.

3. Presentar la conciliación de los flujos de efectivo netos de las actividades de operación y los saldos de resultados del ejercicio (ahorro/desahorro), utilizando el siguiente cuadro:

Conciliaciones de flujo de efectivo		
Concepto	2025	2024
Resultado de ejercicio ahorro/desahorro	(5,800,313.97)	8,182,569.44
Movimientos de partidas (o rubros) que no afectan al efectivo (Anticipo a Proveedor de Bien Mueble)		
Depreciación	1,672,858.53	1,883,629.87
Amortización	26,592.4	21,032.4
Incrementos en las provisiones	(227,447.76)	416,249.42
Incremento en inversiones producido por revaluación	0	0
Ganancia/ pérdida en venta de bienes muebles, inmuebles e intangibles		
Incremento en cuentas por cobrar	(1,812.98)	(10,335.06)
Flujos de efectivo netos de las actividades de operación	\$ (4,330,123.78)	\$6,541,812.26

Los conceptos incluidos en los movimientos de partidas (o rubros) que no afectan al efectivo, que aparecen en el cuadro anterior son enunciativos y tienen como finalidad mostrar algunos ejemplos para elaborar este cuadro.

V. Conciliación entre los Ingresos Presupuestarios y Contables, así como ente los Egresos Presupuestarios y los Gastos Contables

La conciliación se presenta atendiendo a lo dispuesto por el Acuerdo por el que se emite el formato de conciliación entre los ingresos presupuestarios y contables, así como entre los egresos presupuestarios y los gastos contables:

(Pesos)

1. Ingresos Presupuestarios	\$ 52,888,810.39
2. Más ingresos contables no presupuestarios	
Ingresos Financieros	0
Incremento por variación de inventarios	0
Disminución del exceso de estimaciones por pérdida o deterioro u obsolescencia	0
Disminución del exceso de provisiones	0
Otros ingresos y beneficios varios	0
Otros ingresos contables no presupuestarios	0
3. Menos ingresos presupuestarios no contables	
Aprovechamientos Patrimoniales	0
Ingresos derivados de financiamientos	0
Otros Ingresos presupuestarios no contables (Finan propio)	0
4. Ingresos Contables (4 = 1 + 2 - 3)	\$ 52,888,810.39



NOTAS A LOS ESTADOS FINANCIEROS DEL 01 DE ENERO AL 31 DE DICIEMBRE 2025.

B. Conciliación entre los egresos presupuestarios y contables:

1. Egresos Presupuestarios	\$ 61,340,568.92
2. Menos egresos presupuestarios no contables	4,350,895.49
Mobiliario y equipo de administración	629,073.58
Mobiliario y equipo educacional y recreativo	0
Equipo e instrumental médico y de laboratorio	0
Vehículos y equipo de transporte	1,521,571.00
Equipo de defensa y seguridad	638,841.00
Maquinaria, otros equipos y herramientas	1,478,005.91
Activos biológicos	0
Bienes inmuebles	0
Activos intangibles	83,404.00
Obra pública en bienes de dominio público	0
Obra pública en bienes propios	0
Proyectos productivos y acciones de fomento	0
Inversiones para el fomento de actividades productivas	0
Acciones y participaciones de capital	0
Compra de títulos y valores	0
Concesión de préstamos	0
Inversiones en fideicomisos, mandatos y otros análogos	0
Otras inversiones financieras	0
Provisiones para contingencias y otras erogaciones especiales	0
Amortización de la deuda pública	0
Adeudos de ejercicios fiscales anteriores (ADEFAS)	0
Otros Egresos Presupuestales No Contables	0
3. Más Gasto Contables No Presupuestales	1,699,450.93
Estimaciones, depreciaciones, deterioros, obsolescencia y amortizaciones	1,699,450.93
Provisiones	0
Disminución de inventarios	0
Aumento por insuficiencia de estimaciones por pérdida o deterioro u obsolescencia	0
Aumento por insuficiencia de provisiones	0
Otros Gastos	0
Otros Gastos Contables No Presupuestales	0



NOTAS A LOS ESTADOS FINANCIEROS DEL 01 DE ENERO AL 31 DE DICIEMBRE 2025.

4. Total de Gasto Contable (4 = 1 - 2 + 3)	58,689,124.36
--------------------------------------------	---------------

C) Notas de Memoria (CUENTAS DE ORDEN)

Las cuentas de orden se utilizan para registrar movimientos de valores que no afecten o modifiquen el balance del ente contable, sin embargo, su incorporación en libros es necesaria con fines de recordatorio contable, de control y en general sobre los aspectos administrativos, o bien, para consignar sus derechos o responsabilidades contingentes que puedan, o no, presentarse en el futuro.

Las cuentas que se manejan para efectos de estas Notas son las siguientes:

Cuentas de Orden Contables:

- A. Valores. **NADA QUE MANIFESTAR**
- B. Emisión de obligaciones. **NADA QUE MANIFESTAR**
- C. Avales y garantías. **NADA QUE MANIFESTAR**
- D. Juicios. **NADA QUE MANIFESTAR**
- E. Inversión Mediante Proyectos para Prestación de Servicios (PPS) y Similares. **NADA QUE MANIFESTAR**
- F. Bienes concesionados o en comodato:

Atendiendo los lineamientos para el registro auxiliar sujeto a inventario de bienes arqueológicos, artísticos e históricos bajo custodia de los entes públicos a que hace referencia la LGCG:

Los bienes administrados en concesión o en comodato, por tipo, monto: bien inmueble ubicado en la calle literatura s/n, esquina Plutarco Elías Calles y av. solidaridad, colonia el tintero cp. 76138 en comodato mediante el oficio C-PEEQ-PM-BI/17/2021, fecha de vencimiento 30 de septiembre de 2027, mediante el oficio CECAFIS/DG/ADM/125/2022 se solicitó a la dirección de control patrimonial de la oficialía mayor del poder ejecutivo del estado de Querétaro el valor de dicho inmueble, el cual respondieron con el oficio OMCP/1388/2022, donde se nos informa el monto conformado por el valor del terreno \$15,600,00.00 (quince millones, seiscientos mil pesos 00/100 MN) valor de construcción \$8,034,090.48 (ocho millones treinta y cuatro mil noventa pesos 48/100 MN) dando un total de \$23,634,090.48 (veintitrés millones seiscientos treinta y cuatro mil noventa pesos 80/100 m.n.) los cuales ya se encuentran registrados en cuentas de orden.

Se informará al menos lo siguiente:

1. Los valores en custodia de instrumentos prestados a formadores de mercado e instrumentos de crédito recibidos en garantía de los formadores de mercado u otros.
2. Por tipo de emisión de instrumento: monto, tasa y vencimiento.
3. Los contratos firmados de construcciones por tipo de contrato.

Las cuentas de orden contables señaladas, se indican de manera enunciativa, por lo tanto, deberán informar sobre las cuentas de orden contable que utilice el ente público y que presenten saldos al periodo que se reporta.

Cuentas de Orden Presupuestario

- a) Cuentas de ingresos
- b) Cuentas de egresos




A. Ingresos:

	MONTO	OBSERVACIÓN
Ley de Ingresos Estimada	\$ 33,642,836.00	Monto Autorizado
Ley de Ingresos por Ejecutar	\$ 0.00	
Modificaciones a la Ley de Ingresos Estimada	\$ 19,245,974.39	
Ley de Ingresos Devengada	\$ 52,888,810.39	
Ley de Ingresos Recaudada	\$ 52,888,810.39	

B. Egresos:

	MONTO	OBSERVACIÓN
Presupuesto de Egresos Aprobado	\$ 33,642,836.00	Monto Aprobado
Presupuesto de Egresos por Ejercer	\$ 10,595,301.59	
Modificaciones al Presupuesto de Egresos Aprobado	\$ 38,411,916.39	
Presupuesto de Egresos Comprometido	\$ 61,459,450.80	
Presupuesto de Egresos Devengado	\$ 61,340,568.92	
Presupuesto de Egresos Ejercido	\$ 61,340,568.92	
Presupuesto de Egresos Pagado	\$ 60,835,535.59	

Estas notas forman parte integrante de los estados financieros adjuntos.



Mtro. Alberto Luna López

Director General



L.C. Andrea Paulina Valdíviva Galván

Titular de Contabilidad



I.C. Yessica Beatriz Gómez Gómez

Jefe del Departamento Administrativo

CENTRO DE CAPACITACIÓN, FORMACIÓN E INVESTIGACIÓN PARA LA SEGURIDAD DEL ESTADO DE QUERÉTARO

**Relación de Bienes Muebles que Componen el Patrimonio
Del 1 de Enero al 31 de Diciembre de 2025**

Código	Descripción del Bien	Valor en Libros
515100007-1	COMPUTADORA DE MANO CON SISTEMA DE COMUNICACIÓN REMOTA	\$ 29,175.96
515100007-2	COMPUTADORA DE MANO CON SISTEMA DE COMUNICACIÓN REMOTA	\$ 29,175.96
5151000040-1	IMPRESORA DE TRANSFERENCIA TÉRMICA PARA MICROCOMPUTADORA	\$ 25,230.62
5151000066-1	PROYECTOR MULTIMEDIA	\$ 8,453.40
5151000066-2	PROYECTOR MULTIMEDIA	\$ 8,453.40
5151000066-3	PROYECTOR MULTIMEDIA	\$ 8,453.40
5151000066-4	PROYECTOR MULTIMEDIA	\$ 8,453.40
5151000066-5	PROYECTOR MULTIMEDIA	\$ 8,453.40
5151000066-6	PROYECTOR MULTIMEDIA	\$ 8,453.40
5151000066-7	PROYECTOR MULTIMEDIA	\$ 8,453.40
5151000066-8	PROYECTOR MULTIMEDIA	\$ 8,453.40
5151000066-9	PROYECTOR MULTIMEDIA	\$ 8,453.40
5151000066-10	PROYECTOR MULTIMEDIA	\$ 8,453.40
5151000066-11	PROYECTOR MULTIMEDIA	\$ 8,453.40
5151000066-12	PROYECTOR MULTIMEDIA	\$ 8,453.40
5151000066-13	PROYECTOR MULTIMEDIA	\$ 8,453.40
5151000066-14	PROYECTOR MULTIMEDIA	\$ 8,453.40
5151000066-15	PROYECTOR MULTIMEDIA	\$ 8,453.40
5191000186-1	BATIDORA	\$ 53,360.00
5191000096-1	LAVADORA ROPA	\$ 55,680.00
5191000187-1	LICUADORA INDUSTRIAL	\$ 12,180.00
5211000001-1	AMPLIFICADOR DE SEÑAL DE AUDIO	\$ 8,745.00
5511000054-1	SISTEMA DE ENTRENAMIENTO DE ÁRMAS DE FUEGO	\$ 2,662,100.41
5511000057-1	TRAJE ANTI -BOMBA	\$ 20,929.04
5511000057-2	TRAJE ANTI -BOMBA	\$ 20,929.04
5151000090-1	SIMULADOR DE CONDUCCION DE MANEJO	\$ 72,808.43
5111000028-3	ESCRITORIO	\$ 8,352.00
5111000028-4	ESCRITORIO	\$ 8,352.00
5191000156-1	RELOJ CHECADOR	\$ 6,900.00
5151000089-1	SERVIDOR	\$ 39,799.60
5411000002-1	AUTOMOVILES	\$ 278,766.00
5411000002-2	AUTOMOVILES	\$ 278,766.00
5411000002-4	AUTOMOVILES	\$ 258,480.00
5411000002-5	AUTOMOVILES	\$ 258,480.00
5411000002-6	AUTOMOVILES	\$ 258,480.00
5411000002-7	AUTOMOVILES	\$ 303,000.00
5411000005-1	CAMIONETAS DE CARGA LIGERA	\$ 527,000.00
5411000005-2	CAMIONETAS DE CARGA LIGERA	\$ 527,000.00
5411000005-3	CAMIONETAS DE CARGA LIGERA	\$ 383,935.00
5411000005-4	CAMIONETAS DE CARGA LIGERA	\$ 383,935.00
5491000012-1	MOTOCICLETA	\$ 32,130.00
5491000012-2	MOTOCICLETA	\$ 32,130.00
5491000012-3	MOTOCICLETA	\$ 32,130.00
5491000012-4	MOTOCICLETA	\$ 32,130.00
5491000012-5	MOTOCICLETA	\$ 45,750.01
5491000012-6	MOTOCICLETA	\$ 45,750.01
5491000012-7	MOTOCICLETA	\$ 45,750.01
5491000012-8	MOTOCICLETA	\$ 45,750.01

Código	Descripción del Bien	Valor en Libros
5491000012-9	MOTOCICLETA	\$ 45,750.01
5491000012-10	MOTOCICLETA	\$ 45,750.01
5491000012-11	MOTOCICLETA	\$ 45,750.01
5491000012-12	MOTOCICLETA	\$ 45,750.01
5491000012-13	MOTOCICLETA	\$ 45,750.01
5491000012-14	MOTOCICLETA	\$ 45,750.01
5511000054-2	RINGS/BLUE GUNS. M/A-COMP P5100 RADIO SIMULADOR, BLUE. FS87014 REMINGTON 870 BLUE GUN SIMULADOR	\$ 72,125.24
5641000002-1	REFRIGERADOR G342-2P	\$ 52,969.20
5641000003-1	REFRIGERADOR VR35-4P	\$ 52,091.93
5641000004-1	CONGELADOR HF26	\$ 34,582.00
5491000013-1	CUATRIMOTO	\$ 124,990.00
5491000013-2	CUATRIMOTO	\$ 85,554.00
5491000013-3	CUATRIMOTO	\$ 85,554.00
5491000013-4	CUATRIMOTO	\$ 60,554.00
5491000013-5	CUATRIMOTO	\$ 60,554.00
5111000096-1	ARCHIVERO VERTICAL DE MELAMINA 4 GAVETAS	\$ 6,380.00
5111000098-1	CAJA FUERTE INFINITY	\$ 9,280.00
5111000098-2	CAJA FUERTE INFINITY	\$ 9,280.00
5111000100-1	CONJUNTO DIRECTIVO MODELO STGC2	\$ 63,336.00
5111000101-1	CREDENZA NOVA MODELO 650	\$ 7,540.00
5111000099-1	ESCRITORIO OPERATIVO	\$ 9,744.00
5111000102-1	MESA DE JUNTAS CIRCULAR	\$ 8,004.00
5111000097-1	SILLA EJECUTIVA	\$ 9,048.00
5111000097-2	SILLA EJECUTIVA	\$ 9,048.00
5111000097-3	SILLA EJECUTIVA	\$ 9,048.00
5151000124-4	DELL PORTATIL LATITUDE 3000 3520 15.6 HD (1366 X768) INTEL CORE (11A GEN) I5-1135G7 (4 CORE) 2.4 GHZ HASTA 4.2 GHZ MEMORIA 1X8 GB ALMACENAMIENTO DE 1 TB 2.5 5400 TECLADO EXTENDIDO NUMERICO	\$ 20,831.14
5151000124-5	DELL PORTATIL LATITUDE 3000 3520 15.6 HD (1366 X768) INTEL CORE (11A GEN) I5-1135G7 (4 CORE) 2.4 GHZ HASTA 4.2 GHZ MEMORIA 1X8 GB ALMACENAMIENTO DE 1 TB 2.5 5400 TECLADO EXTENDIDO NUMERICO	\$ 20,831.14
5151000124-6	DELL PORTATIL LATITUDE 3000 3520 15.6 HD (1366 X768) INTEL CORE (11A GEN) I5-1135G7 (4 CORE) 2.4 GHZ HASTA 4.2 GHZ MEMORIA 1X8 GB ALMACENAMIENTO DE 1 TB 2.5 5400 TECLADO EXTENDIDO NUMERICO	\$ 20,831.14
5671000158-1	PODADORA TRUPER P-418	\$ 9,850.14
5671000074-1	MOTOSIERRA TRUPER MOT-4520	\$ 9,203.27
5151000125-2	TRIPPLITE NO BREAK UPS INTERACTIVO SMARTPRO 3000VAZ880W AVR 2U RACK CON LCD USB DB9 OPCIONES TARJETA DE RED - ONDA SINUSOIDAL - OPERACIÓN EXTENDIDA - 120V CA - 10 MINUTOS (1440W) - 8 X	\$ 27,067.34
5651000104-1	KENWOOD MODELO NX3220K3	\$ 20,828.96
5651000104-2	KENWOOD MODELO NX3220K3	\$ 20,828.96
5651000104-3	KENWOOD MODELO NX3220K3	\$ 20,828.96
5651000104-4	KENWOOD MODELO NX3220K3	\$ 20,828.96
5651000104-5	KENWOOD MODELO NX3220K3	\$ 20,828.96
5651000104-6	KENWOOD MODELO NX3220K3	\$ 20,828.96
5651000104-7	KENWOOD MODELO NX3220K3	\$ 20,828.96
5651000104-8	KENWOOD MODELO NX3220K3	\$ 20,828.96
5651000104-9	KENWOOD MODELO NX3220K3	\$ 20,828.96
5651000104-10	KENWOOD MODELO NX3220K3	\$ 20,828.96
5211000059-1	PANTALLA UHD AI THINQ 75UQ8050PSB	\$ 31,512.56
5151000126-1	GENERADOR DE TONOS (POLLO) FLUKE MT-8200-60-KIT	\$ 12,023.40
5151000066-1	LAPTOP GAMER ASUS TUF DASH F15 15.6 FULL HD INTEL CORE I7 FX517ZR-F15.I73070	\$ 48,111.00
5191000007-1	ASPIRADORA TRUPER VACUUM 101520 ASP-16	\$ 11,136.00
5211000086-1	TELEVISIÓN SAMSUNG	\$ 24,917.96
5211000086-2	TELEVISIÓN SAMSUNG	\$ 24,917.96
5211000086-3	TELEVISIÓN SAMSUNG	\$ 24,917.96
5151000127-1	TABLET MARCA LENOVO TABP11, TAMAÑO 11" PULGADAS	\$ 9,790.55
5151000127-2	TABLET MARCA LENOVO TABP11, TAMAÑO 11" PULGADAS	\$ 9,790.55
5151000127-3	TABLET MARCA LENOVO TABP11, TAMAÑO 11" PULGADAS	\$ 9,790.55
5151000127-4	TABLET MARCA LENOVO TABP11, TAMAÑO 11" PULGADAS	\$ 9,790.55
5151000127-5	TABLET MARCA LENOVO TABP11, TAMAÑO 11" PULGADAS	\$ 9,790.55

Código	Descripción del Bien	Valor en Libros
5511000060-19	EQUIPO ANTIMOTIN	\$ 12,168.40
5511000060-20	EQUIPO ANTIMOTIN	\$ 12,168.40
5511000060-21	EQUIPO ANTIMOTIN	\$ 12,168.40
5511000060-22	EQUIPO ANTIMOTIN	\$ 12,168.40
5511000060-23	EQUIPO ANTIMOTIN	\$ 12,168.40
5511000060-24	EQUIPO ANTIMOTIN	\$ 12,168.40
5511000060-25	EQUIPO ANTIMOTIN	\$ 12,168.40
5511000060-26	EQUIPO ANTIMOTIN	\$ 12,168.40
5511000060-27	EQUIPO ANTIMOTIN	\$ 12,168.40
5511000060-28	EQUIPO ANTIMOTIN	\$ 12,168.40
5511000060-29	EQUIPO ANTIMOTIN	\$ 12,168.40
5511000060-30	EQUIPO ANTIMOTIN	\$ 12,168.40
5511000060-31	EQUIPO ANTIMOTIN	\$ 12,168.40
5511000060-32	EQUIPO ANTIMOTIN	\$ 12,168.40
5511000060-33	EQUIPO ANTIMOTIN	\$ 12,168.40
5511000060-34	EQUIPO ANTIMOTIN	\$ 12,168.40
5511000060-35	EQUIPO ANTIMOTIN	\$ 12,168.40
5511000060-36	EQUIPO ANTIMOTIN	\$ 12,168.40
5511000060-37	EQUIPO ANTIMOTIN	\$ 12,168.40
5511000060-38	EQUIPO ANTIMOTIN	\$ 12,168.40
5511000060-39	EQUIPO ANTIMOTIN	\$ 12,168.40
5511000060-40	EQUIPO ANTIMOTIN	\$ 12,168.40
5511000060-41	EQUIPO ANTIMOTIN	\$ 12,168.40
5511000060-42	EQUIPO ANTIMOTIN	\$ 12,168.40
5511000060-43	EQUIPO ANTIMOTIN	\$ 12,168.40
5511000060-44	EQUIPO ANTIMOTIN	\$ 12,168.40
5511000060-45	EQUIPO ANTIMOTIN	\$ 12,168.40
5511000060-46	EQUIPO ANTIMOTIN	\$ 12,168.40
5511000060-47	EQUIPO ANTIMOTIN	\$ 12,168.40
5511000060-48	EQUIPO ANTIMOTIN	\$ 12,168.40
5511000060-49	EQUIPO ANTIMOTIN	\$ 12,168.40
5511000060-50	EQUIPO ANTIMOTIN	\$ 12,168.40
5411000002-8	AUTOMOVILES	\$ 408,771.00
5211000060-1	PANTALLA PROTECTOR	\$ 23,800.00
5211000092-1	PROYECTOR LASER TV HINSENSE	\$ 75,400.00
5211000092-2	PROYECTOR LASER TV HINSENSE	\$ 70,760.00
5211000093-1	AMPLIFICADOR MARCA CROWN MOD LX800	\$ 13,920.00
5211000094-1	BOCINA MARCA BOSE	\$ 8,700.00
5211000094-2	BOCINA MARCA BOSE	\$ 8,700.00
5211000094-3	BOCINA MARCA BOSE	\$ 8,700.00
5211000094-4	BOCINA MARCA BOSE	\$ 8,700.00
5211000095-1	MICROFONO SOLAPA DE SHURE	\$ 11,020.00
5211000024-1	CONSOLA DE 10 CANALES MARCA YAMAHA	\$ 11,020.00
5211000059-2	PANTALLA DE PLASMA	\$ 25,750.84
5211000059-3	PANTALLA DE PLASMA	\$ 25,750.84
5211000059-4	PANTALLA DE PLASMA	\$ 25,750.84
5211000059-5	PANTALLA DE PLASMA	\$ 25,750.84
5651000104-11	RADIO KENWOOD	\$ 19,830.20
5651000104-12	RADIO KENWOOD	\$ 19,830.20
5651000104-13	RADIO KENWOOD	\$ 19,830.20
5651000104-14	RADIO KENWOOD	\$ 19,830.20
5651000104-15	RADIO KENWOOD	\$ 19,830.20
5651000104-16	RADIO KENWOOD	\$ 19,830.20

Código	Descripción del Bien	Valor en Libros
5151000127-72	TABLET MARCA LENOVO TAB P11, TAMAÑO 11" PULGADAS	\$ 8,513.38
5151000127-73	TABLET MARCA LENOVO TAB P11, TAMAÑO 11" PULGADAS	\$ 8,513.38
5151000127-74	TABLET MARCA LENOVO TAB P11, TAMAÑO 11" PULGADAS	\$ 8,513.38
5151000127-75	TABLET MARCA LENOVO TAB P11, TAMAÑO 11" PULGADAS	\$ 8,513.38
5151000127-76	TABLET MARCA LENOVO TAB P11, TAMAÑO 11" PULGADAS	\$ 8,513.38
5151000127-77	TABLET MARCA LENOVO TAB P11, TAMAÑO 11" PULGADAS	\$ 8,513.38
5151000127-78	TABLET MARCA LENOVO TAB P11, TAMAÑO 11" PULGADAS	\$ 8,513.38
5151000127-79	TABLET MARCA LENOVO TAB P11, TAMAÑO 11" PULGADAS	\$ 8,513.38
5151000127-80	TABLET MARCA LENOVO TAB P11, TAMAÑO 11" PULGADAS	\$ 8,513.38
5151000129-1	LAPTOP GAMER DELL G15 5530 15.6" FULL HD, INTEL CORE I7	\$ 31,076.37
5151000129-2	LAPTOP GAMER DELL G15 5530 15.6" FULL HD, INTEL CORE I7	\$ 31,076.37
5151000129-3	LAPTOP GAMER DELL G15 5530 15.6" FULL HD, INTEL CORE I7	\$ 31,076.37
5151000129-4	LAPTOP GAMER DELL G15 5530 15.6" FULL HD, INTEL CORE I7	\$ 31,076.37
5151000130-1	NAS SYNOLOGY (DS723+) / 2 BAHIAS NUCLEO DOBLE HASTA 3.1	\$ 19,882.06
5211000097-1	SISTEMA DE AUDIO MARCA HK MODELO POLAR	\$ 42,920.00
5211000097-2	SISTEMA DE AUDIO MARCA HK MODELO POLAR	\$ 42,920.00
5211000097-3	SISTEMA DE AUDIO MARCA HK MODELO POLAR	\$ 42,920.00
5211000097-4	SISTEMA DE AUDIO MARCA HK MODELO POLAR	\$ 42,920.00
5211000096-1	CONSOLA	\$ 11,020.00
5211000048-1	MICRÓFONO INALÁMBRICO CON RECEPTOR Y TRANSMISOR	\$ 11,020.00
5211000048-2	MICRÓFONO INALÁMBRICO CON RECEPTOR Y TRANSMISOR	\$ 11,020.00
5191000187-2	LICUADORA INDUSTRIAL	\$ 11,609.28
5191000098-1	LICUADORA (COCINA)	\$ 16,016.12
5191000096-2	LAVADORA	\$ 116,580.00
5191000168-1	SECADORA	\$ 133,632.00
5211000098-1	BANNER LED	\$ 75,400.00
5211000098-2	BANNER LED	\$ 75,400.00
5191000188-1	MUEBLE ESPECIAL CON PUERTAS	\$ 13,514.00
5231000013-1	CÁMARA FOTOGRÁFICA	\$ 16,086.20
5211000086-4	TELEVISIÓN SAMSUNG	\$ 22,524.88
5211000086-5	TELEVISIÓN SAMSUNG	\$ 28,478.00
5221000023-1	BANCO OLIMPICO MULTIPOSICIONES MARCA HOIST FITNESS MODELO	\$ 36,858.64
5221000024-1	BANCO AJUSTABLE MARCA INFINITE MODELO IF-AN12	\$ 16,339.86
5221000025-1	SET DE AGARRES	\$ 16,019.14
5221000026-1	CAMINADORA MARCA ASUBA MODELO 7700	\$ 34,916.00
5221000027-1	ELIPTICA PROFESIONAL MARCA INFINITE MODELO IF-E400	\$ 35,171.48
5221000027-2	ELIPTICA PROFESIONAL MARCA INFINITE MODELO IF-E400	\$ 35,171.48
5221000028-1	APARATO BICEPS Y TRICEPS 2 EN 1 MARCA HOIST FITNESS MODELO HD	\$ 71,767.36
5221000029-1	APARATO PARA ABDOMEN Y ESPALDA BAJA MARCA LOWER BLACK	\$ 73,741.95
5221000030-1	JAULA PARA ENTRENAMIENTO MULTI JUNGLE	\$ 209,834.79
5221000031-1	PRENSA PARA PIERNA 45 TIPO HAMMER MARCA BODYTONE MODELO BT	\$ 92,501.32
5221000032-1	APARATO ABDUCTOR DUAL MARCA BODYTONE MODELO BT-FD07B	\$ 72,393.60
5221000033-1	MAQUINA SENTADILLA PERFECTA	\$ 63,089.13
5221000034-1	RACK DE MANCUERNAS HEXAGONALES MARCA BODY SOLID MODELO	\$ 34,329.60
5191000067-1	ESTUFÓN	\$ 26,662.60
5191000189-1	DISPENSADOR DE BEBIDAS	\$ 15,595.68
5191000190-1	FRIGOBAR	\$ 12,180.00
5151000131-1	EQUIPO DE COMPUTO DE ESCRITORIO DELL	\$ 25,520.00
5151000131-2	EQUIPO DE COMPUTO DE ESCRITORIO DELL	\$ 25,520.00
5151000131-3	EQUIPO DE COMPUTO DE ESCRITORIO DELL	\$ 25,520.00
5151000131-4	EQUIPO DE COMPUTO DE ESCRITORIO DELL	\$ 25,520.00
5151000131-5	EQUIPO DE COMPUTO DE ESCRITORIO DELL	\$ 25,520.00
5151000131-6	EQUIPO DE COMPUTO DE ESCRITORIO DELL	\$ 25,520.00

Código	Descripción del Bien	Valor en Libros
5151000131-7	EQUIPO DE COMPUTO DE ESCRITORIO DELL	\$ 25,520.00
5151000131-8	EQUIPO DE COMPUTO DE ESCRITORIO DELL	\$ 25,520.00
5151000131-9	EQUIPO DE COMPUTO DE ESCRITORIO DELL	\$ 25,520.00
5151000131-10	EQUIPO DE COMPUTO DE ESCRITORIO DELL	\$ 25,520.00
5151000132-1	EQUIPO DE VIDEOCONFERENCIA BARCO CLICKSHARE	\$ 52,200.00
5151000132-2	EQUIPO DE VIDEOCONFERENCIA BARCO CLICKSHARE	\$ 52,200.00
5671000158-2	PODADORA TRUPER P-418	\$ 19,140.00
5671000159-1	ROTOMARTILLO	\$ 9,570.00
5151000133-1	MONITO SAMSUNG ODYSSEY	\$ 29,928.00
5411000011-1	CAMIONETA NISSAN	\$ 715,671.00
5511000060-51	EQUIPO ANTIMOTIN	\$ 12,776.82
5511000060-52	EQUIPO ANTIMOTIN	\$ 12,776.82
5511000060-53	EQUIPO ANTIMOTIN	\$ 12,776.82
5511000060-54	EQUIPO ANTIMOTIN	\$ 12,776.82
5511000060-55	EQUIPO ANTIMOTIN	\$ 12,776.82
5511000060-56	EQUIPO ANTIMOTIN	\$ 12,776.82
5511000060-57	EQUIPO ANTIMOTIN	\$ 12,776.82
5511000060-58	EQUIPO ANTIMOTIN	\$ 12,776.82
5511000060-59	EQUIPO ANTIMOTIN	\$ 12,776.82
5511000060-60	EQUIPO ANTIMOTIN	\$ 12,776.82
5511000060-61	EQUIPO ANTIMOTIN	\$ 12,776.82
5511000060-62	EQUIPO ANTIMOTIN	\$ 12,776.82
5511000060-63	EQUIPO ANTIMOTIN	\$ 12,776.82
5511000060-64	EQUIPO ANTIMOTIN	\$ 12,776.82
5511000060-65	EQUIPO ANTIMOTIN	\$ 12,776.82
5511000060-66	EQUIPO ANTIMOTIN	\$ 12,776.82
5511000060-67	EQUIPO ANTIMOTIN	\$ 12,776.82
5511000060-68	EQUIPO ANTIMOTIN	\$ 12,776.82
5511000060-69	EQUIPO ANTIMOTIN	\$ 12,776.82
5511000060-70	EQUIPO ANTIMOTIN	\$ 12,776.82
5511000060-71	EQUIPO ANTIMOTIN	\$ 12,776.82
5511000060-72	EQUIPO ANTIMOTIN	\$ 12,776.82
5511000060-73	EQUIPO ANTIMOTIN	\$ 12,776.82
5511000060-74	EQUIPO ANTIMOTIN	\$ 12,776.82
5511000060-75	EQUIPO ANTIMOTIN	\$ 12,776.82
5511000060-76	EQUIPO ANTIMOTIN	\$ 12,776.82
5511000060-77	EQUIPO ANTIMOTIN	\$ 12,776.82
5511000060-78	EQUIPO ANTIMOTIN	\$ 12,776.82
5511000060-79	EQUIPO ANTIMOTIN	\$ 12,776.82
5511000060-80	EQUIPO ANTIMOTIN	\$ 12,776.82
5511000060-81	EQUIPO ANTIMOTIN	\$ 12,776.82
5511000060-82	EQUIPO ANTIMOTIN	\$ 12,776.82
5511000060-83	EQUIPO ANTIMOTIN	\$ 12,776.82
5511000060-84	EQUIPO ANTIMOTIN	\$ 12,776.82
5511000060-85	EQUIPO ANTIMOTIN	\$ 12,776.82
5511000060-86	EQUIPO ANTIMOTIN	\$ 12,776.82
5511000060-87	EQUIPO ANTIMOTIN	\$ 12,776.82
5511000060-88	EQUIPO ANTIMOTIN	\$ 12,776.82
5511000060-89	EQUIPO ANTIMOTIN	\$ 12,776.82
5511000060-90	EQUIPO ANTIMOTIN	\$ 12,776.82
5511000060-91	EQUIPO ANTIMOTIN	\$ 12,776.82
5511000060-92	EQUIPO ANTIMOTIN	\$ 12,776.82
5511000060-93	EQUIPO ANTIMOTIN	\$ 12,776.82

Código	Descripción del Bien	Valor en Libros
5511000060-94	EQUIPO ANTIMOTIN	\$ 12,776.82
5511000060-95	EQUIPO ANTIMOTIN	\$ 12,776.82
5511000060-96	EQUIPO ANTIMOTIN	\$ 12,776.82
5511000060-97	EQUIPO ANTIMOTIN	\$ 12,776.82
5511000060-98	EQUIPO ANTIMOTIN	\$ 12,776.82
5511000060-99	EQUIPO ANTIMOTIN	\$ 12,776.82
5511000060-100	EQUIPO ANTIMOTIN	\$ 12,776.82
5411000005-5	CAMIONETAS DE CARGA LIGERA	\$ 805,900.00
5661000061-1	PLANTA LUZ EMERGENCIA	\$ 416,197.21
5661000061-2	PLANTA LUZ EMERGENCIA	\$ 416,197.21
5661000061-3	PLANTA LUZ EMERGENCIA	\$ 528,204.65
5661000115-1	INTERRUPTOR TERMOMAGNETICO CON CAJA MODEADA	\$ 27,767.17
5661000115-2	INTERRUPTOR TERMOMAGNETICO CON CAJA MODEADA	\$ 27,767.16
5661000115-3	INTERRUPTOR TERMOMAGNETICO CON CAJA MODEADA	\$ 33,162.51
5151000134-1	DOBLE PODER DE DECODIFICACIÓN NVR 32 MEGAPIXEL (8K)	\$ 85,003.70
5151000135-1	DISCO DURO PURPLE PRO DE 10 TB	\$ 9,774.10
5151000135-2	DISCO DURO PURPLE PRO DE 10 TB	\$ 9,774.10
5151000135-3	DISCO DURO PURPLE PRO DE 10 TB	\$ 9,774.10
5151000135-4	DISCO DURO PURPLE PRO DE 10 TB	\$ 9,774.10
5151000135-5	DISCO DURO PURPLE PRO DE 10 TB	\$ 9,774.10
5151000135-6	DISCO DURO PURPLE PRO DE 10 TB	\$ 9,774.10
5151000135-7	DISCO DURO PURPLE PRO DE 10 TB	\$ 9,774.10
5151000135-8	DISCO DURO PURPLE PRO DE 10 TB	\$ 9,774.12
5151000097-1	SWITCH RUTEADOR DE 24 PUERTOS	\$ 10,955.39
5151000097-2	SWITCH RUTEADOR DE 24 PUERTOS	\$ 10,955.39

Número Total de Bienes:

379

Total de Valor
Libros:

\$ 17,156,404.08

"BAJO PROTESTA DE DECIR VERDAD DECLARAMOS QUE LOS ESTADOS FINANCIEROS Y SUS NOTAS SON RAZONABLEMENTE CORRECTOS Y SON RESPONSABILIDAD DEL EMISOR"

Mtro. Alberto Luna López
Director General

L.C. Yessica Beatriz Gómez Gómez
Jefe del Departamento Administrativo

L.C. Andrea Paulina Valdivia Galván
Titular de Contabilidad

CENTRO DE CAPACITACIÓN, FORMACIÓN E INVESTIGACIÓN PARA LA SEGURIDAD DEL ESTADO DE QUERÉTARO

Relación de Bienes Inmuebles que Componen el Patrimonio

Al 31 de Diciembre de 2025

(Pesos)

Descripción del Bien	Valor en Libros
NADA QUE MANIFESTAR.	


Número Total de Bienes:

0

Total de Valor Libros:

\$0.00

"BAJO PROTESTA DE DECIR VERDAD DECLARAMOS QUE LOS ESTADOS FINANCIEROS Y SUS NOTAS SON RAZONABLEMENTE CORRECTOS Y SON RESPONSABILIDAD DEL EMISOR"



Mtro. Alberto Luna López
Director General



I.C. Yessica Beatriz Gómez Gómez
Jefe del Departamento Administrativo



L.C. Andrea Paulina Valdivia Galván
Titular de Contabilidad

CENTRO DE CAPACITACIÓN, FORMACIÓN E INVESTIGACIÓN PARA LA SEGURIDAD DEL ESTADO DE QUERÉTARO

Relación de Cuentas Bancarias Productivas Específicas

Al 31 de Diciembre de 2025

(Pesos)

Fondo, Programa o Convenio	Datos de la Cuenta Bancaria Institución Bancaria	Número de Cuenta
<u>NADA QUE MANIFESTAR</u>		

"BAJO PROTESTA DE DECIR VERDAD DECLARAMOS QUE LOS ESTADOS FINANCIEROS Y SUS NOTAS SON RAZONABLEMENTE CORRECTOS Y SON RESPONSABILIDAD DEL EMISOR"



Mtro. Alberto Luna López
Director General



I.C. Yessica Beatriz Gómez Gómez
Jefe del Departamento Administrativo



L.C. Andrea Paulina Valdivia Galván
Titular de Contabilidad

CENTRO DE CAPACITACIÓN, FORMACIÓN E INVESTIGACIÓN PARA LA SEGURIDAD DEL ESTADO DE QUERÉTARO

Relación de Esquemas Bursátiles

Al 31 de Diciembre de 2025


(Pesos)

Denominación del esquema	Sector del emisor	Emisor	Por tipo de valor		Totales
			Acciones	Bonos	
NO APLICA	NO APLICA	NO APLICA	0	0	\$ -

"BAJO PROTESTA DE DECIR VERDAD DECLARAMOS QUE LOS ESTADOS FINANCIEROS Y SUS NOTAS SON RAZONABLEMENTE CORRECTOS Y SON RESPONSABILIDAD DEL EMISOR"



Mtro. Alberto Luna López
Director General



I.C. Yessica Beatriz Gómez Gómez
Jefe del Departamento Administrativo



L.C. Andrea Paulina Valdivia Galván
Titular de Contabilidad

CENTRO DE CAPACITACIÓN, FORMACIÓN E INVESTIGACIÓN PARA LA SEGURIDAD DEL ESTADO DE QUERÉTARO

Coberturas financieras

Al 31 de Diciembre de 2025

(Pesos)

Tipo de cobertura	Concepto	Riesgo a cubrir
NADA QUE MANIFESTAR	NADA QUE MANIFESTAR	NADA QUE MANIFESTAR

"BAJO PROTESTA DE DECIR VERDAD DECLARAMOS QUE LOS ESTADOS FINANCIEROS Y SUS NOTAS SON RAZONABLEMENTE CORRECTOS Y SON RESPONSABILIDAD DEL EMISOR"

Mtro. Alberto Luna López
Director General

I.C. Yessica Beatriz Gómez Gómez
Jefe del Departamento Administrativo

L.C. Andrea Paulina Valdivia Galván
Titular de Contabilidad

CENTRO DE CAPACITACIÓN, FORMACIÓN E INVESTIGACIÓN PARA LA SEGURIDAD DEL ESTADO DE
QUERÉTARO

Participación del Poder Ejecutivo del Estado de Querétaro en el Patrimonio del Ente Público

Al 31 de Diciembre de 2025


(Pesos)

Concepto	Monto
'Hacienda Pública / Patrimonio	17,827,273.56
'Porcentaje de Participación del Poder Ejecutivo en el Patrimonio	100%

"BAJO PROTESTA DE DECIR VERDAD DECLARAMOS QUE LOS ESTADOS FINANCIEROS Y SUS NOTAS SON RAZONABLEMENTE CORRECTOS Y SON RESPONSABILIDAD DEL EMISOR"


Mtro. Alberto Luna López
Director General


I.C. Yessica Gómez Gómez
Jefe del Departamento Administrativo


L.C. Andrea Paulina Valdivia Galván
Titular de Contabilidad



LEOPOLDO SÁNCHEZ BALBUENA

L.C.C./MFP Y EBG

Despacho de Contabilidad y Auditoría.

CENTRO DE CAPACITACIÓN, FORMACIÓN E
INVESTIGACIÓN PARA LA SEGURIDAD DEL ESTADO
DE QUERÉTARO



DICTAMEN A LOS ESTADOS DE INFORMACIÓN

PRESUPUESTARIA AL 31 DE DICIEMBRE DE 2025.



Despacho de Contabilidad y Auditoría.

Informe de auditoría de Información Presupuestaria.

1. *Opinión Independiente;*
2. *Estado Analítico de Ingresos;*
3. *Estado Analítico del Ejercicio del Presupuesto de Egresos con las siguientes clasificaciones:*
 - a) *Por Objeto del Gasto (capítulo y Concepto);*
 - b) *Económica (por tipo de Gasto);*
 - c) *Administrativa (Por unidad administrativa); y*
 - d) *Funcional (Finalidad y Función).*
4. *Endeudamiento Neto;*
5. *Intereses de la Deuda;*
6. *Flujo de fondos*
7. *Información programática con la siguiente desagregación:*
 - a) *Gasto por Categoría Programática;*
 - b) *Programas y Proyectos de Inversión*
8. *Indicadores de Postura Fiscal.*



Despacho de Contabilidad y Auditoría.

*DICTAMEN A LOS ESTADOS DE INFORMACIÓN
PRESUPUESTARIA AL 31 DE DICIEMBRE DE 2025.*

Opinión no modificada (favorable)

A la Junta de Gobierno del Centro de Capacitación, Formación e Investigación para la Seguridad del Estado de Querétaro

Opinión.

He auditado los estados de Información Presupuestaria del **Centro de Capacitación, Formación e Investigación para la Seguridad del Estado de Querétaro**, que comprenden el Estado Analítico de Ingresos, Estado Analítico del Ejercicio del Presupuesto de Egresos con las siguientes clasificaciones: por Objeto del Gasto (capítulo y Concepto); Económica (por tipo de Gasto); Administrativa (por unidad administrativa); Funcional (Finalidad y Función). Endeudamiento Neto, Intereses de la Deuda, Flujo de fondos, Información Programática con la siguiente desagregación: Gasto por categoría programática; Programas y Proyectos de Inversión, e Indicadores de Postura Fiscal, que comprenden del ejercicio del 01 de enero al 31 de diciembre de 2025.

En mi opinión, los estados de información presupuestaria adjuntos, del **Centro de Capacitación, Formación e Investigación para la Seguridad del Estado de Querétaro** presentan fielmente en todos los aspectos materiales, la información presupuestaria, de conformidad con las disposiciones establecidas en la Ley General de Contabilidad Gubernamental, así como a la normatividad emitida por el Consejo Nacional de Armonización Contable (CONAC) y demás requerimientos legales y reglamentarios aplicables.



Despacho de Contabilidad y Auditoría.

Fundamento de la opinión.

He llevado a cabo la auditoría de conformidad con las Normas Internacionales de Auditoría, que son consistentes con los principios fundamentales de las Normas Profesionales de Auditoría del Sistema Nacional de Fiscalización. Soy independiente del **Centro de Capacitación, Formación e Investigación para la Seguridad del Estado de Querétaro**, de conformidad con el Código de Ética Profesional del Instituto Mexicano de Contadores Públicos, A.C. Considero que la evidencia de auditoría que he obtenido proporciona una base suficiente y adecuada para mi opinión.

Párrafos de énfasis:

Base de preparación y utilización de este informe.

Los estados de Información Presupuestaria adjuntos en la que se describen las bases utilizadas para la preparación de estos. Fueron preparados para cumplir con los requerimientos normativos gubernamentales a que está sujeto el **Centro de Capacitación, Formación e Investigación para la Seguridad del Estado de Querétaro**. Consecuentemente, éstos pueden no ser apropiados para otra finalidad. Mi opinión no se modifica por esta cuestión.

Responsabilidades de la Entidad Fiscalizada en relación con los Estados de Información Presupuestaria.

La Entidad Fiscalizada es responsable de la preparación de los Estados de Información Presupuestaria adjuntos de conformidad con las disposiciones en materia de información presupuestaria establecidas en la Ley General de Contabilidad Gubernamental, a su normatividad emitidas por el Consejo Nacional de Armonización Contable (CONAC) y demás requerimientos legales y reglamentarios aplicables, y del control interno que considero necesario para permitir la preparación de estados presupuestarios libres de incorrección material debida a fraude o error.



Despacho de Contabilidad y Auditoría.

En la preparación de los Estados de Información Presupuestaria, la Dirección General es responsable de la valoración de la capacidad de la entidad para continuar operando como una entidad en funcionamiento, revelando, en su caso, las cuestiones relativas a la entidad en funcionamiento y utilizando las bases contables aplicables a una entidad en funcionamiento, a menos que la administración tenga la intención de liquidar la entidad o cesar sus operaciones, o bien no exista una alternativa realista.

Los encargados del gobierno de la entidad son responsables de la supervisión del proceso de información financiera de la entidad.

Responsabilidades del auditor en relación con la auditoría de los Estados de Información Presupuestaria.

Mi objetivo es obtener una seguridad razonable sobre de que los Estados de Información Presupuestaria, en su conjunto, se encuentran libres de incorrección material, debido a fraude o error, y emitir un informe de auditoría que contiene mi opinión. Seguridad razonable es un alto nivel de seguridad, pero no es una garantía, de que una auditoría realizada de conformidad con las Normas Internacionales de Auditoría (NIA) siempre detecte una incorrección material cuando existe. Las incorrecciones pueden deberse a fraude o error y son consideradas materiales si individualmente, o en su conjunto, puede preverse razonablemente que influyan en las decisiones económicas que los usuarios hacen basándose en los estados financieros Presupuestarios.

Como parte de una auditoría de conformidad con las Normas Internacionales de Auditoría, apliqué mi juicio profesional y mantuve una actitud de escepticismo profesional durante toda la auditoría.

También:



Despacho de Contabilidad y Auditoría.

- Identifiqué y evalué los riesgos de incorrección material en los Estados Presupuestarios, debida a fraude o error, diseñé y apliqué los procedimientos de auditoría para responder a esos riesgos y obtener evidencia de auditoría suficiente y apropiada para obtener una base para mi opinión. El riesgo de no detectar una incorrección material debida a fraude es mayor que en el caso de una incorrección material, ya que el fraude puede implicar colusión, falsificación, manifestaciones intencionalmente erróneas, omisiones intencionales o la anulación del control interno.
- Obtengo conocimiento del control interno importante para la auditoría con el fin de diseñar los procedimientos de auditoría que consideré adecuados en las circunstancias, y no con la finalidad de expresar una opinión sobre la eficacia del control interno de la entidad.
- Evalué lo apropiado de las políticas contables utilizadas y la razonabilidad de las estimaciones contables, así como las revelaciones hechas por la administración de la entidad.
- Concluí sobre lo apropiado del uso de la Dirección General de las bases contables aplicables a una entidad en funcionamiento y, con base en la evidencia de auditoría obtenida, concluí sobre si existe o no una incertidumbre importante relacionada con eventos o con condiciones que pueden originar dudas significativas sobre la capacidad de la entidad para continuar como entidad en funcionamiento. Si concluyo que existe una incertidumbre importante, se me requiere que llamé la atención en mi informe de auditoría sobre la correspondiente información revelada en los estados financieros o, si dicha revelación es insuficiente, que expresé una opinión modificada. Mis conclusiones se basan en la evidencia de auditoría obtenida hasta la fecha de mi informe. Sin embargo, hechos o condiciones futuros pueden ser causa de que la entidad deje de ser una entidad en funcionamiento.



Despacho de Contabilidad y Auditoría.

Me comuniqué con los responsables del **Centro de Capacitación, Formación e Investigación para la Seguridad del Estado de Querétaro**, para informarles, entre otras cuestiones, el alcance planeado, el momento de realización de la auditoría y los hallazgos importantes de la auditoría, así como cualquier deficiencia significativa en el control interno que se identificó durante la auditoría.

Santiago de Querétaro, Qro. 12 de enero de 2026.


L.C.C. Leopoldo Sánchez Balbuena
Auditor Externo.
Ced. Prof. 1560507
Cert. Gral. IMCP: 7009
AGAFF: 15432

CENTRO DE CAPACITACION, FORMACION E INVESTIGACION PARA LA SEGURIDAD DEL ESTADO DE QUERETARO
Estado Analítico de Ingresos
Del 1 de Enero al 31 de Diciembre de 2025
(Cifras en Pesos)

Rubro de Ingresos / Fuente de Financiamiento	Ingreso					Diferencia
	Estimado	Ampliaciones / (Reducciones)	Modificado	Devengado	Recaudado	
Impuestos	0	0	0	0	0	0
Cuotas y Aportaciones de Seguridad Social	0	0	0	0	0	0
Contribuciones de Mejoras	0	0	0	0	0	0
Derechos	0	0	0	0	0	0
Productos	0	840,348	840,348	840,348	840,348	840,348
Aprovechamientos	0	0	0	0	0	0
Ingresos por Venta de Bienes, Prestación de Servicios y Otros Ingresos	18,212,216	16,224,961	34,437,177	34,437,177	34,437,177	16,224,961
Participaciones, Aportaciones, Convenios, Incentivos Derivados de la Colaboración Fiscal y Fondos Distintos de Aportaciones	0	0	0	0	0	0
Transferencias, Asignaciones, Subsidios y Subvenciones, y Pensiones y Jubilaciones	15,430,620	2,180,665	17,611,285	17,611,285	17,611,285	2,180,665
Ingresos Derivados de Financiamientos	0	0	0	0	0	0
Total	33,642,836	19,245,974	52,888,810	52,888,810	52,888,810	19,245,974
				Ingresos excedentes		19,245,974

Rubro de Ingresos / Fuente de Financiamiento	Ingreso					Diferencia
	Estimado	Ampliaciones / (Reducciones)	Modificado	Devengado	Recaudado	
Ingresos del Poder Ejecutivo Federal o Estatal y de los Municipios	0	0	0	0	0	0
Impuestos	0	0	0	0	0	0
Cuotas y Aportaciones de Seguridad Social	0	0	0	0	0	0
Contribuciones de Mejoras	0	0	0	0	0	0
Derechos	0	0	0	0	0	0
Productos	0	0	0	0	0	0
Aprovechamientos	0	0	0	0	0	0
Participaciones, Aportaciones, Convenios, Incentivos Derivados de la Colaboración Fiscal y Fondos Distintos de Aportaciones	0	0	0	0	0	0
Transferencias, Asignaciones, Subsidios y Subvenciones, y Pensiones y Jubilaciones	0	0	0	0	0	0
Ingresos de los Entes Públicos de los Poderes Legislativo y Judicial, de los Órganos Autónomos y del Sector Paraestatal o Paramunicipal, así como de las Empresas Públicas del Estado	33,642,836	19,245,974	52,888,810	52,888,810	52,888,810	19,245,974
Cuotas y Aportaciones de Seguridad Social	0	0	0	0	0	0
Productos	0	840,348	840,348	840,348	840,348	840,348
Ingresos por Venta de Bienes, Prestación de Servicios y Otros Ingresos	18,212,216	16,224,961	34,437,177	34,437,177	34,437,177	16,224,961
Transferencias, Asignaciones, Subsidios y Subvenciones, y Pensiones y Jubilaciones	15,430,620	2,180,665	17,611,285	17,611,285	17,611,285	2,180,665
Ingresos derivados de financiamiento	0	0	0	0	0	0
Ingresos Derivados de Financiamientos	0	0	0	0	0	0
Total	33,642,836	19,245,974	52,888,810	52,888,810	52,888,810	19,245,974
				Ingresos excedentes		19,245,974

Bajo protesta de decir verdad declaramos que los Estados Financieros y sus notas, son razonablemente correctos y son responsabilidad del emisor.



Mtro. Alberto Lima López
Director General



I.C. Yessica Baalíz Gómez Gómez
Jefe del Departamento Administrativo



L.C. Andrea Paulina Valdivia Salván
Titular de Contabilidad

CENTRO DE CAPACITACION, FORMACION E INVESTIGACION PARA LA SEGURIDAD DEL ESTADO DE QUERETARO
Estado Analítico del Ejercicio del Presupuesto de Egresos
Clasificación por Objeto del Gasto (Capítulo y Concepto)
Del 1 de Enero al 31 de Diciembre de 2025
(Cifras en Pesos)

Concepto	Egresos					Subejercicio
	Aprobado	Ampliaciones/ (Reducciones)	Modificado	Devengado	Pagado	
Servicios Personales	16,538,244	-52,773	16,485,471	16,366,589	16,146,636	118,882
Remuneraciones al Personal de Carácter Permanente	6,053,856	441,502	6,495,358	6,495,358	6,495,358	0
Remuneraciones al Personal de Carácter Transitorio	1,812,800	-180,333	1,632,467	1,632,467	1,632,467	0
Remuneraciones Adicionales y Especiales	1,921,837	233,770	2,155,607	2,155,607	2,155,607	0
Seguridad Social	1,808,188	289,874	2,098,062	1,981,080	1,761,126	116,982
Otras Prestaciones Sociales y Económicas	1,965,416	1,761,903	3,727,319	3,725,419	3,725,419	1,900
Previsiones	2,641,163	-2,641,163	0	0	0	0
Pago de Estímulos a Servidores Públicos	334,984	41,675	376,659	376,659	376,659	0
Materiales y Suministros	7,297,912	4,772,829	12,070,741	12,070,741	11,895,291	0
Materiales de Administración, Emisión de Documentos y Artículos Oficiales	810,000	-218,116	591,884	591,884	591,884	0
Alimentos y Utensilios	4,447,912	2,490,610	6,938,522	6,938,522	6,938,522	0
Materias Primas y Materiales de Producción y Comercialización	0	0	0	0	0	0
Materiales y Artículos de Construcción y de Reparación	450,000	-414,502	35,498	35,498	35,498	0
Productos Químicos, Farmacéuticos y de Laboratorio	150,000	308,216	458,216	458,216	458,216	0
Combustibles, Lubricantes y Aditivos	240,000	32,033	272,033	272,033	272,033	0
Vestuario, Blancos, Prendas de Protección y Artículos Deportivos	600,000	2,142,666	2,742,666	2,742,666	2,567,216	0
Materiales y Suministros Para Seguridad	0	0	0	0	0	0
Herramientas, Refacciones y Accesorios Menores	600,000	431,922	1,031,922	1,031,922	1,031,922	0
Servicios Generales	9,106,680	29,225,887	38,332,567	27,737,265	27,627,635	10,595,302
Servicios Básicos	1,000,000	279,879	1,279,879	1,279,879	1,279,879	0
Servicios de Arrendamiento	170,000	288,220	458,220	458,220	458,220	0
Servicios Profesionales, Científicos, Técnicos y Otros Servicios	5,106,680	6,858,316	11,964,996	11,964,996	11,913,746	0
Servicios Financieros, Bancarios y Comerciales	500,000	1,436,533	1,936,533	1,936,533	1,936,533	0
Servicios de Instalación, Reparación, Mantenimiento y Conservación	1,035,533	20,143,398	21,178,931	10,583,629	10,583,629	10,595,302
Servicios de Comunicación Social y Publicidad	0	0	0	0	0	0
Servicios de Traslado y Viáticos	150,000	-135,378	14,622	14,622	14,622	0
Servicios Oficiales	764,467	259,500	1,023,967	1,023,967	1,023,967	0
Otros Servicios Generales	380,000	95,418	475,418	475,418	417,038	0
Transferencias, Asignaciones, Subsidios y Otras Ayudas	700,000	115,078	815,078	815,078	815,078	0
Transferencias Internas y Asignaciones al Sector Público	0	0	0	0	0	0
Transferencias al Resto del Sector Público	0	0	0	0	0	0
Subsidios y Subvenciones	0	0	0	0	0	0
Ayudas Sociales	280,000	-59,349	220,651	220,651	220,651	0
Pensiones y Jubilaciones	420,000	174,427	594,427	594,427	594,427	0
Transferencias a Fideicomisos, Mandatos y Otros Análogos	0	0	0	0	0	0
Transferencias a la Seguridad Social	0	0	0	0	0	0
Donativos	0	0	0	0	0	0
Transferencias al Exterior	0	0	0	0	0	0
Bienes Muebles, Inmuebles e Intangibles	0	4,350,895	4,350,895	4,350,895	4,350,895	0
Mobiliario y Equipo de Administración	0	629,074	629,074	629,074	629,074	0
Mobiliario y Equipo Educativo y Recreativo	0	0	0	0	0	0
Equipo e Instrumental Médico y de Laboratorio	0	0	0	0	0	0
Vehículos y Equipo de Transporte	0	1,521,571	1,521,571	1,521,571	1,521,571	0
Equipo de Defensa y Seguridad	0	638,841	638,841	638,841	638,841	0
Maquinaria, Otros Equipos y Herramientas	0	1,478,006	1,478,006	1,478,006	1,478,006	0
Activos Biológicos	0	0	0	0	0	0
Bienes Inmuebles	0	0	0	0	0	0

CENTRO DE CAPACITACION, FORMACION E INVESTIGACION PARA LA SEGURIDAD DEL ESTADO DE QUERETARO
Estado Analítico del Ejercicio del Presupuesto de Egresos
Clasificación por Objeto del Gasto (Capítulo y Concepto)
Del 1 de Enero al 31 de Diciembre de 2025
(Cifras en Pesos)

Concepto	Egresos					Subejercicio
	Aprobado	Ampliaciones/ (Reducciones)	Modificado	Devengado	Pagado	
Activos Intangibles	0	83,404	83,404	83,404	83,404	0
Inversión Pública	0	0	0	0	0	0
Obra Pública en Bienes de Dominio Público	0	0	0	0	0	0
Obra Pública en Bienes Propios	0	0	0	0	0	0
Proyectos Productivos y Acciones de Fomento	0	0	0	0	0	0
Inversiones Financieras y Otras Provisiones	0	0	0	0	0	0
Inversiones Para el Fomento de Actividades Productivas	0	0	0	0	0	0
Acciones y Participaciones de Capital	0	0	0	0	0	0
Compra de Títulos y Valores	0	0	0	0	0	0
Concesión de Préstamos	0	0	0	0	0	0
Inversiones en Fideicomisos, Mandatos y Otros Análogos	0	0	0	0	0	0
Otras Inversiones Financieras	0	0	0	0	0	0
Provisiones para Contingencias y Otras Erogaciones Especiales	0	0	0	0	0	0
Participaciones y Aportaciones	0	0	0	0	0	0
Participaciones	0	0	0	0	0	0
Aportaciones	0	0	0	0	0	0
Convenios	0	0	0	0	0	0
Deuda Pública	0	0	0	0	0	0
Amortización de la Deuda Pública	0	0	0	0	0	0
Intereses de la Deuda Pública	0	0	0	0	0	0
Comisiones de la Deuda Pública	0	0	0	0	0	0
Gastos de la Deuda Pública	0	0	0	0	0	0
Costo por Coberturas	0	0	0	0	0	0
Apoyos Financieros	0	0	0	0	0	0
Adeudos de Ejercicios Fiscales Anteriores (Adefas)	0	0	0	0	0	0
Total del Egreso	33,642,836	38,411,916	72,054,752	61,340,569	60,835,536	10,714,183

Bajo protesta de decir verdad declaramos que los Estados Financieros y sus notas, son razonablemente correctos y son responsabilidad del emisor.

Mtro. Alberto Luna López
Director General

I.C. Yessica Beatriz Gómez Gómez
Jefa del Departamento Administrativo

L.C. Andrea Paulina Valdivia Galván
Titular de Contabilidad

CENTRO DE CAPACITACION, FORMACION E INVESTIGACION PARA LA SEGURIDAD DEL ESTADO DE QUERETARO
Estado Analítico del Ejercicio del Presupuesto de Egresos
Clasificación Económica (por Tipo de Gasto)
Del 1 de Enero al 31 de Diciembre de 2025
(Cifras en Pesos)

Concepto	Egresos					Subejercicio
	Aprobado	Ampliaciones/ (Reducciones)	Modificado	Devengado	Pagado	
Gasto Corriente	33,222,836	33,886,594	67,109,430	56,395,247	55,890,213	10,714,183
Gasto de Capital	0	4,350,895	4,350,895	4,350,895	4,350,895	0
Amortización de la Deuda y Disminución de Pasivos	0	0	0	0	0	0
Pensiones y Jubilaciones	420,000	174,427	594,427	594,427	594,427	0
Participaciones	0	0	0	0	0	0
Total del Egreso	33,642,836	38,411,916	72,054,752	61,340,569	60,835,536	10,714,183

Bajo protesta de decir verdad declaramos que los Estados Financieros y sus notas, son razonablemente correctos y son responsabilidad del emisor.



Mtro. Alberto Luna López
 Director General



I.C. Yessica Beatriz Gómez Gómez
 Jefe del Departamento Administrativo




L.C. Andrea Paulina Valdivia Galván
 Titular de Contabilidad

CENTRO DE CAPACITACION, FORMACION E INVESTIGACION PARA LA SEGURIDAD DEL ESTADO DE QUERETARO
Estado Analítico del Ejercicio del Presupuesto de Egresos
Clasificación Administrativa
Del 1 de Enero al 31 de Diciembre de 2025
(Cifras en Pesos)

Concepto	Egresos					Subejercicio
	Aprobado	Ampliaciones/ (Reducciones)	Modificado	Devengado	Pagado	
DIRECCION GENERAL	16,538,244	60,799	16,599,043	16,480,161	16,260,208	118,882
DEPTO ADMINISTRATIVO	10,938,152	35,227,152	46,165,304	35,570,003	35,284,923	10,595,302
DEPTO ACADEMICO	6,166,440	3,123,965	9,290,405	9,290,405	9,290,405	0
Total del Egreso	38,642,836	38,411,916	72,054,752	61,340,569	60,835,536	10,714,183

Bajo protesta de decir verdad declaramos que los Estados Financieros y sus notas, son razonablemente correctos y son responsabilidad del emisor.



Mtro. Alberto Luna López
Director General



I.C. Yessica Beatriz Gómez Gómez
Jefe del Departamento Administrativo



L.C. Andrea Paulina Valdivia Galván
Titular de Contabilidad

Sector Paraestatal del Gobierno (Federal/Estatal/Municipal) de CENTRO DE CAPACITACION, FORMACION E INVESTIGACION PARA LA SEGURIDAD DEL ESTADO DE QUERETARO
 Estado Analítico del Ejercicio del Presupuesto de Egresos
 Clasificación Administrativa
 Del 1 de Enero al 31 de Diciembre de 2025
 (Cifras en Pesos)

Concepto	Egresos					Subejercicio
	Aprobado	Ampliaciones/ (Reducciones)	Modificado	Devengado	Pagado	
Entidades Paraestatales y Fideicomisos No Empresariales y No Financieros	33,642,836	38,411,916	72,054,752	61,340,569	60,835,536	10,714,183
Instituciones Públicas de la Seguridad Social	0	0	0	0	0	0
Entidades Paraestatales Empresariales No Financieras con Participación Estatal Mayoritaria	0	0	0	0	0	0
Fideicomisos Empresariales No Financieros con Participación Estatal Mayoritaria	0	0	0	0	0	0
Entidades Paraestatales Empresariales Financieras Monetarias con Participación Estatal Mayoritaria	0	0	0	0	0	0
Entidades Paraestatales Empresariales Financieras No Monetarias con Participación Estatal Mayoritaria	0	0	0	0	0	0
Fideicomisos Financieros Públicos con Participación Estatal Mayoritaria	0	0	0	0	0	0
Entidades Paramunicipales (En Sus Diferentes Clasificaciones)	0	0	0	0	0	0
Total del Egreso	33,642,836	38,411,916	72,054,752	61,340,569	60,835,536	10,714,183



Mtro. Alberto Luna López
 Director General



I.C. Yessica Beatriz Gómez Gómez
 Jefe del Departamento Administrativo




L.C. Andrea Paulina Valdivia Galván
 Titular de Contabilidad

CENTRO DE CAPACITACION, FORMACION E INVESTIGACION PARA LA SEGURIDAD DEL ESTADO DE QUERETARO
Estado Analítico del Ejercicio del Presupuesto de Egresos
Clasificación Funcional (Finalidad y Función)
Del 1 de Enero al 31 de Diciembre de 2025
(Cifras en Pesos)

Concepto	Egresos					Subejercicio
	Aprobado	Ampliaciones/ (Reducciones)	Modificado	Devengado	Pagado	
Gobierno	33,642,836	38,411,916	72,054,752	61,340,569	60,835,536	10,714,183
Legislación	0	0	0	0	0	0
Justicia	0	0	0	0	0	0
Coordinación de la Política de Gobierno	0	0	0	0	0	0
Relaciones Exteriores	0	0	0	0	0	0
Asuntos Financieros y Hacendarios	0	0	0	0	0	0
Seguridad Nacional	0	0	0	0	0	0
Asuntos de Orden Público y de Seguridad Interior	33,642,836	38,411,916	72,054,752	61,340,569	60,835,536	10,714,183
Otros Servicios Generales	0	0	0	0	0	0
Desarrollo Social	0	0	0	0	0	0
Protección Ambiental	0	0	0	0	0	0
Vivienda y Servicios a la Comunidad	0	0	0	0	0	0
Salud	0	0	0	0	0	0
Recreación, Cultura y Otras Manifestaciones Sociales	0	0	0	0	0	0
Educación	0	0	0	0	0	0
Protección Social	0	0	0	0	0	0
Otros Asuntos Sociales	0	0	0	0	0	0
Desarrollo Económico	0	0	0	0	0	0
Asuntos Económicos, Comerciales y Laborales en General	0	0	0	0	0	0
Agropecuaria, Silvicultura, Pesca y Caza	0	0	0	0	0	0
Combustibles y Energía	0	0	0	0	0	0
Minería, Manufacturas y Construcción	0	0	0	0	0	0
Transporte	0	0	0	0	0	0
Comunicaciones	0	0	0	0	0	0
Turismo	0	0	0	0	0	0
Ciencia, Tecnología e Innovación	0	0	0	0	0	0
Otras Industrias y Otros Asuntos Económicos	0	0	0	0	0	0
Otras no Clasificadas en Funciones Anteriores	0	0	0	0	0	0
Transacciones de la Deuda Publica / Costo Financiero de la Deuda	0	0	0	0	0	0
Transferencias, Participaciones y Aportaciones entre Diferentes Niveles y Ordenes de Gobierno	0	0	0	0	0	0
Saneamiento del Sistema Financiero	0	0	0	0	0	0
Adeudos de Ejercicios Fiscales Anteriores	0	0	0	0	0	0
Total del Egreso	33,642,836	38,411,916	72,054,752	61,340,569	60,835,536	10,714,183

Bajo protesta de decir verdad declaramos que los Estados Financieros y sus notas, son razonablemente correctos y son responsabilidad del emisor.


Mtro. Alberto Luna López
Director General



I.C. Yessica Beatriz Gómez Gómez
Jefe del Departamento Administrativo


L.C. Andrea Paulina Valtierra Galván
Titular de Contabilidad


CENTRO DE CAPACITACION, FORMACION E INVESTIGACION PARA LA SEGURIDAD DEL ESTADO DE QUERETARO
Endeudamiento Neto
Del 1 de Enero al 31 de Diciembre de 2025
(Cifras en Pesos)

Identificación de Crédito o Instrumento	Contratación / Colocación	Amortización	Endeudamiento Neto
Créditos Bancarios			
			0
			0
			0
			0
			0
			0
			0
			0
			0
			0
Total Créditos Bancarios	0	0	0
Otros Instrumentos de Deuda			
			0
			0
			0
			0
			0
			0
			0
			0
			0
			0
Total Otros Instrumentos de Deuda	0	0	0
TOTAL	0	0	0

Bajo protesta de decir verdad declaramos que los Estados Financieros y sus notas, son razonablemente correctos y son responsabilidad del emisor.



Mtro. Alberto Luna López
 Director General



I.C. Yessica Beatriz Gómez Gómez
 Jefe del Departamento Administrativo



L.C. Andrea Paulina Valdivia Galván
 Titular de Contabilidad

CENTRO DE CAPACITACION, FORMACION E INVESTIGACION PARA LA SEGURIDAD DEL ESTADO DE QUERETARO
Flujo de Fondos
Del 1 de Enero al 31 de Diciembre de 2025
(Cifras en Pesos)

Concepto	Estimado / Aprobado	Devengado	Recaudado / Pagado
Rubros de Ingresos	33,642,836.00	52,888,810.39	52,888,810.39
Impuestos	-	-	-
Cuotas y Aportaciones de Seguridad Social	-	-	-
Contribuciones de Mejoras	-	-	-
Derechos	-	-	-
Productos	-	840,348.40	840,348.40
Aprovechamientos	-	-	-
Ingresos por Venta de Bienes, Prestación de Servicios y Otros Ingresos	18,212,216.00	34,437,176.88	34,437,176.88
Participaciones, Aportaciones, Convenios, Incentivos Derivados de la Colaboración Fiscal y Fondos Distintos de Aportaciones	-	-	-
Transferencias, Asignaciones, Subsidios y Subvenciones, y Pensiones y Jubilaciones	15,430,620.00	17,611,285.11	17,611,285.11
Ingresos Derivados de Financiamientos	-	-	-
Capítulos de Gasto	33,642,836.00	61,340,568.92	60,835,525.59
Servicios Personales	16,538,244.00	16,366,589.40	16,146,636.06
Materiales y Suministros	7,297,912.00	12,070,741.12	11,895,281.12
Servicios Generales	9,106,680.00	27,737,265.09	27,627,635.10
Transferencias, Asignaciones, Subsidios y Otras Ayudas	700,000.00	815,077.82	815,077.82
Bienes Muebles, Inmuebles e Intangibles	-	4,350,895.49	4,350,895.49
Inversión Pública	-	-	-
Inversiones Financieras y Otras Provisiones	-	-	-
Participaciones y Aportaciones	-	-	-
Deuda Pública	-	-	-
Total de las operaciones	-	8,451,758.53	7,946,715.20


Bajo protesta de decir verdad declaramos que los Estados Financieros y sus notas, son razonablemente correctos y son responsabilidad del emisor.



Mtro. Alberto Luna López
 Director General



I.C. Yessica Beatriz Gómez Gómez
 Jefe del Departamento Administrativo



L.C. Andrea Paulina Valdivia Galván
 Titular de Contabilidad

CENTRO DE CAPACITACION, FORMACION E INVESTIGACION PARA LA SEGURIDAD DEL ESTADO DE QUERETARO
Gasto por Categoría Programática
Del 1 de Enero al 31 de Diciembre de 2025
(Cifras en Pesos)

Concepto	Egresos					Subejercicio
	Aprobado	Ampliaciones/ (Reducciones)	Modificado	Devengado	Pagado	
Programas	33,642,836	38,411,916	72,054,752	61,340,569	60,835,536	10,714,183
Subsidios: Sector Social y Privado o Entidades Federativas y Municipios	0	0	0	0	0	0
Subsidios sujetos a Reglas de Operación	0	0	0	0	0	0
Subsidios sujetos a Lineamientos de Operación	0	0	0	0	0	0
Bienes, Servicios e Infraestructura Pública	32,222,836	38,351,061	70,573,897	59,976,696	59,548,772	10,597,202
Provisión de Bienes Públicos	0	0	0	0	0	0
Prestación de Servicios Públicos	32,222,836	38,351,061	70,573,897	59,976,696	59,548,772	10,597,202
Proyectos de Inversión en Infraestructura y Obra Pública	0	0	0	0	0	0
Desempeño de las Funciones de Gobierno	0	0	0	0	0	0
Funciones de las Fuerzas Armadas	0	0	0	0	0	0
Fomento, Promoción y Servicios para el Desarrollo Económico y Social	0	0	0	0	0	0
Regulación y supervisión	0	0	0	0	0	0
Atención a desastres por eventos naturales	0	0	0	0	0	0
Articulación, coordinación e instrumentación de políticas públicas	0	0	0	0	0	0
Investigación y desarrollo	0	0	0	0	0	0
Servicios de protección y conservación ambiental	0	0	0	0	0	0
Administrativos y de Apoyo a la Gestión Presupuestaria	0	0	0	0	0	0
Apoyo para el desarrollo de las funciones de gobierno	0	0	0	0	0	0
Apoyo al buen gobierno y mejoramiento de la gestión	0	0	0	0	0	0
Provisiones y reasignaciones presupuestarias específicos	0	0	0	0	0	0
Operaciones ajenas	0	0	0	0	0	0
Compromisos, Cumplimiento de Obligaciones y otras Aportaciones	1,420,000	60,855	1,480,855	1,363,873	1,286,764	116,982
Participaciones a entidades federativas y municipios	0	0	0	0	0	0
Costo financiero, deuda o apoyos a deudores y ahorradores de la banca	0	0	0	0	0	0
Adeudos de ejercicios fiscales anteriores (ADEFAS)	0	0	0	0	0	0
Aportaciones Federales	0	0	0	0	0	0
Pensiones y jubilaciones	420,000	60,855	480,855	480,855	480,855	0
Obligaciones de cumplimiento de resolución jurisdiccional	0	0	0	0	0	0
Aportaciones a la seguridad social	1,000,000	0	1,000,000	883,018	805,909	116,982
Aportaciones a fondos de estabilización	0	0	0	0	0	0
Aportaciones a fondos de inversión y reestructura de pensiones	0	0	0	0	0	0
Total del Egreso	33,642,836	38,411,916	72,054,752	61,340,569	60,835,536	10,714,183

Bajo protesta de decir verdad declaramos que los Estados Financieros y sus notas, son razonablemente correctos y son responsabilidad del emisor.

Mtro. Alberto Luna López
 Director General

L.C. Andrea Paulina Valdivia Galván
 Titular de Contabilidad

I.C. Yessica Beatriz Gómez Gómez
 Jefe del Departamento Administrativo

CENTRO DE CAPACITACIÓN, FORMACIÓN E INVESTIGACIÓN PARA LA SEGURIDAD DEL ESTADO DE QUERÉTARO

Programas y proyectos de inversión


Al 31 de Diciembre de 2025

(Pesos)

Programas y proyectos de inversión

Referente al informe sobre Programas y Proyectos de Inversión del Centro de Capacitación, Formación e Investigación para la Seguridad del Estado de Querétaro, se informa que no se tiene **NADA QUE MANIFESTAR** por el periodo comprendido entre del 1 de enero al 31 de Diciembre de 2025.

Bajo protesta de decir verdad declaramos que los Estados Financieros y sus notas, son razonablemente correctos y son responsabilidad del emisor.



Mtro. Alberto Luna López
Director General



I.C. Yessica Beatriz Gómez Gómez
Jefe del Departamento Administrativo



L.C. Andrea Paulina Valdivia Galván
Titular de Contabilidad


POA Centro de Capacitación Formación e Investigación para la Seguridad del Estado de Querétaro 2025

Avance al 31 de Diciembre de 2025

No.	Código	FEED	Actividad Estratégica 2025			Indicador				Urgencia/Importancia	Avance al 31 de Diciembre de 2025																
			Objetivo	Objeto de Acción	Nombre de la Actividad	Proyecto/Programa	OTR	Nombre	Unidad		Meta	Unidad de Medida	Frecuencia	Agrupación	Descripciones	Enero	Febrero	Marzo	Abril	Mayo	Junio	Julio	Agosto	Septiembre	Octubre	Noviembre	Diciembre
1	CECAFIS	5. Paz y Respeto a la Ley	Incrementar el número de elementos de la Policía	Formación Inicial	Seguridad	16. Paz, justicia e instituciones sólidas	1. Porcentaje de formaciones iniciales concluidas	Porcentaje	120	Aspirantes a policía	Trimestral	Acumulativo	Las instituciones pagan el servicio al CECAFIS con recursos propios o fondos federales	0	0	0	0	0	57	0	0	54	0	0	62	178	320
2	CECAFIS	5. Paz y Respeto a la Ley	Actualizar los modelos de formación, capacitación y servicios de carrera policial.	Formación Continua	Seguridad	16. Paz, justicia e instituciones sólidas	2. Porcentaje de procesos de Formación Continua concluidos	Porcentaje	1500	Personal en activo	Trimestral	Acumulativo	Las instituciones pagan el servicio al CECAFIS con recursos propios o fondos federales	0	0	0	31	96	86	398	122	161	257	66	51	1348	1500
3	CECAFIS	5. Paz y Respeto a la Ley	Actualizar los modelos de formación, capacitación y servicios de carrera policial.	Certificación	Seguridad	16. Paz, justicia e instituciones sólidas	3. Porcentaje de certificados CONOCER emitidos	Porcentaje	900	Personal certificado	Trimestral	Acumulativo	Las instituciones pagan el servicio al CECAFIS con recursos propios o fondos federales	2	0	15	105	57	117	0	242	125	158	205	315	1341	900
4	CECAFIS	5. Paz y Respeto a la Ley	Actualizar los modelos de formación, capacitación y servicios de carrera policial.	Mantenimiento Centros de Formación	Seguridad	16. Paz, justicia e instituciones sólidas	4. Porcentaje de centros de formación policial certificados	Porcentaje	4	Centros	Semestral	Acumulativo	Las instituciones pagan el servicio al CECAFIS con recursos propios o fondos federales	0	0	0	0	0	2	0	0	0	0	0	2	4	4
5	CECAFIS	5. Paz y Respeto a la Ley	Mantener el Certificado Único Policial.	Evaluaciones	Seguridad	16. Paz, justicia e instituciones sólidas	5. Porcentaje de evaluaciones de competencias básicas aplicadas respecto a las solicitadas	Porcentaje	900	Personal en activo evaluado	Trimestral	Acumulativo	Las instituciones pagan el servicio al CECAFIS con recursos propios o fondos federales	0	0	0	164	0	0	0	54	94	0	0	0	798	900



Elaboró: L.C.S. Héctor Sánchez Pérez
Jefe del Departamento Académico



Validó: Mtro. Alberto Luna López
Director General


CENTRO DE CAPACITACION, FORMACION E INVESTIGACION PARA LA SEGURIDAD DEL ESTADO DE QUERETARO
Indicadores de Postura Fiscal
Del 1 de Enero al 31 de Diciembre de 2025
(Cifras en pesos)

Concepto	Estimado/Aprobado	Devengado	Recaudado/Pagado
I. Ingresos Presupuestarios	33,642,836	52,888,810	52,888,810
1. Ingresos del Gobierno de la Entidad Federativa	0	0	0
2. Ingresos del Sector Paraestatal	33,642,836	52,888,810	52,888,810
II. Egresos Presupuestarios	33,642,836	61,340,569	60,835,536
3. Egresos del Gobierno de la Entidad Federativa	0	0	0
4. Egresos del Sector Paraestatal	33,642,836	61,340,569	60,835,536
III. Balance Presupuestario (Superávit o Déficit) (III = I - II)	0	-8,451,759	-7,946,725

Concepto	Estimado/Aprobado	Devengado	Recaudado/Pagado
III. Balance presupuestario (Superávit o Déficit)	0	-8,451,759	-7,946,725
IV. Intereses, Comisiones y Gastos de la Deuda	0	0	0
V. Balance Primario (Superávit o Déficit) (V= III + IV)	0	-8,451,759	-7,946,725

Concepto	Estimado/Aprobado	Devengado	Recaudado/Pagado
A. Financiamiento	0	0	0
B. Amortización de la deuda	0	0	0
C. Financiamiento Neto	0	0	0

Bajo protesta de decir verdad declaramos que los Estados Financieros y sus notas, son razonablemente correctos y son responsabilidad del emisor.



Mtro. Alberto Luna López
 Director General



I.C. Yessica Beatriz Gómez Gómez
 Jefe del Departamento Administrativo



L.C. Andrea Paulina Valdivia Galván
 Titular de Contabilidad



LEOPOLDO SÁNCHEZ BALBUENA

L.C.C./MFP Y EBG

Despacho de Contabilidad y Auditoría.

CENTRO DE CAPACITACIÓN, FORMACIÓN E
INVESTIGACIÓN PARA LA SEGURIDAD DEL ESTADO DE
QUERÉTARO

*DICTAMEN DE CUMPLIMIENTO DE LA LEY DE
DISCIPLINA FINANCIERA DE LAS ENTIDADES
FEDERATIVAS Y LOS MUNICIPIOS AL 31 DE DICIEMBRE
DE 2025.*



Despacho de Contabilidad y Auditoría.

Informe de auditoría de la Ley Disciplina Financiera de las Entidades Federativas y los Municipios.

1. *Opinión Independiente;*
2. *Estado de Situación Financiera Detallado;*
3. *Informe Analítico de la Deuda Pública y Otros Pasivos;*
4. *Informe Analítico de Obligaciones Diferentes de Financiamiento;*
5. *Balance Presupuestario;*
6. *Estado Analítico de Ingresos Detallado;*
7. *Estado Analítico del Ejercicio del Presupuesto de Egresos Detallado (Clasificación por Objeto del Gasto);*
8. *Estado Analítico del Ejercicio del Presupuesto de Egresos Detallado (Clasificación Administrativa);*
9. *Estado Analítico del Ejercicio del Presupuesto de Egresos Detallado (Clasificación Funcional);*
10. *Estado Analítico del Ejercicio del Presupuesto de Egresos Detallado (Clasificación de Servicios Personales por Categoría); y*
11. *Informe sobre estudios actuariales- LDF*
12. *Guía de cumplimiento de la Ley Disciplina Financiera de las Entidades Federativas y los Municipios*



Despacho de Contabilidad y Auditoría.

*DICTAMEN A LOS ESTADOS DE LA LEY DE DISCIPLINA
FINANCIERA DE LAS ENTIDADES FEDERATIVAS Y LOS
MUNICIPIOS AL 31 DE DICIEMBRE DE 2025.*

OPINIÓN NO MODIFICADA (FAVORABLE).

A la Junta de Gobierno del Centro de Capacitación, Formación e Investigación para la Seguridad del Estado de Querétaro.

Opinión.

He auditado los estados de Ley Disciplina Financiera del **Centro de Capacitación, Formación e Investigación para la Seguridad del Estado de Querétaro**, que comprenden el Estado de Situación Financiera Detallado; Informe Analítico de la Deuda Pública y Otros Pasivos; Informe Analítico de Obligaciones Diferentes de Financiamientos; Balance Presupuestario, Estado Analítico de Ingresos Detallado; Estado Analítico del Ejercicio del Presupuesto de Egresos Detallado (Clasificación por Objeto del Gasto); Estado Analítico del Ejercicio del Presupuesto de Egresos Detallado (Clasificación Administrativa); Estado Analítico del Ejercicio del Presupuesto de Egresos Detallado (Clasificación Funcional); Estado Analítico del Ejercicio del Presupuesto de Egresos Detallado (Clasificación de Servicios Personales por Categoría); Informe sobre estudios actuariales-LDF y Guía de cumplimiento de la Ley Disciplina Financiera de las Entidades Federativas y los Municipios, que comprenden del ejercicio del 01 de enero al 31 de diciembre de 2025.

En mi opinión, los estados financieros de la Ley de Disciplina Financiera del **Centro de Capacitación, Formación e Investigación para la Seguridad del Estado de Querétaro**, presentan fielmente en todos los aspectos materiales, de conformidad con las disposiciones que se establecen en la Ley de Disciplina Financiera de las Entidades Federativas y Los Municipios, Ley



Despacho de Contabilidad y Auditoría.

Fundamento de la opinión

He llevado a cabo la auditoría de conformidad con las Normas Internacionales de Auditoría, que son consistentes con los principios fundamentales de las Normas Profesionales de Auditoría del Sistema Nacional de Fiscalización. Soy independiente del **Centro de Capacitación, Formación e Investigación para la Seguridad del Estado de Querétaro**, de conformidad con el Código de Ética Profesional del Instituto Mexicano de Contadores Públicos, A.C. junto con los requerimientos de ética que son aplicables a la auditoría de los estados financieros de la Ley de Disciplina Financiera.

Párrafos de énfasis:

Base de preparación y utilización de este informe.

Los estados de Ley Disciplina Financiera de las Entidades Federativas y los Municipios adjuntos en la que se describen las bases utilizadas para la preparación de los mismos. Fueron preparados para cumplir con los requerimientos normativos gubernamentales a que está sujeto el **Centro de Capacitación, Formación e Investigación para la Seguridad del Estado de Querétaro**. Consecuentemente, éstos pueden no ser apropiados para otra finalidad. Mi opinión no se modifica por esta cuestión.

Responsabilidades de la Entidad Fiscalizada.

La Entidad Fiscalizada es responsable de la preparación de los Estados de Ley Disciplina Financiera de las Entidades Federativas y los Municipios adjuntos de conformidad con las disposiciones en materia de información financiera establecidas en la Ley General de Contabilidad Gubernamental, en las Normas y Metodología para la Emisión de la Información Financiera y Estructura de los Estados Financieros Básicos del Ente Público y Características de sus Notas a su normatividad emitidas por el Consejo Nacional de Armonización Contable (CONAC) y demás requerimientos



Despacho de Contabilidad y Auditoría.

legales y reglamentarios aplicables, y del control interno que consideró necesario para permitir la preparación de estados financieros libres de incorrección material debida a fraude o error.

En la preparación de los Estados de la Ley Disciplina Financiera de las Entidades Federativas y los Municipios, la Dirección General es responsable de la valoración de la capacidad de la entidad para continuar operando como una entidad en funcionamiento, revelando, en su caso, las cuestiones relativas a la entidad en funcionamiento y utilizando las bases contables aplicables a una entidad en funcionamiento, a menos que la administración tenga la intención de liquidar la entidad o cesar sus operaciones, o bien no exista una alternativa realista.

Los encargados del gobierno de la entidad son responsables de la supervisión del proceso de información financiera de la entidad.

Responsabilidades del auditor en relación con la auditoría de los Estados de Información Presupuestaria.

Mi objetivo es obtener una seguridad razonable sobre de que los Estados de la Ley Disciplina Financiera, en su conjunto, se encuentran libres de incorrección material, debido a fraude o error, y emitir un informe de auditoría que contiene mi opinión. Seguridad razonable es un alto nivel de seguridad, pero no es una garantía, de que una auditoría realizada de conformidad con las Normas Internacionales de Auditoría (NIA) siempre detecte una incorrección material cuando existe. Las incorrecciones pueden deberse a fraude o error y son consideradas materiales si individualmente, o en su conjunto, puede preverse razonablemente que influyan en las decisiones económicas que los usuarios hacen basándose en los estados financieros Presupuestarios.

Como parte de una auditoría de conformidad con las Normas Internacionales de Auditoría, apliqué mi juicio profesional y mantuve una actitud de escepticismo profesional durante toda la auditoría.

También:



Despacho de Contabilidad y Auditoría.

- Identifiqué y evalué los riesgos de incorrección material en los estados financieros de la Ley de Disciplina Financiera, debida a fraude o error, diseñé y apliqué los procedimientos de auditoría para responder a esos riesgos y obtener evidencia de auditoría suficiente y apropiada para obtener una base para mi opinión. El riesgo de no detectar una incorrección material debida a fraude es mayor que en el caso de una incorrección material, ya que el fraude puede implicar colusión, falsificación, manifestaciones intencionalmente erróneas, omisiones intencionales o la anulación del control interno.
- Obtengo conocimiento del control interno importante para la auditoría con el fin de diseñar los procedimientos de auditoría que consideré adecuados en las circunstancias, y no con la finalidad de expresar una opinión sobre la eficacia del control interno de la entidad.
- Evalué lo apropiado de las políticas contables utilizadas y la razonabilidad de las estimaciones contables, así como las revelaciones hechas por la administración de la entidad.

Concluí sobre lo apropiado del uso de la Dirección General de las bases contables aplicables a una entidad en funcionamiento y, con base en la evidencia de auditoría obtenida, sobre si existe o no una incertidumbre importante relacionada con eventos o con condiciones que pueden originar dudas significativas sobre la capacidad de la entidad para continuar como entidad en funcionamiento. Si concluyo que existe una incertidumbre importante, se me requiere que llamé la atención en mí informe de auditoría sobre la correspondiente información revelada en los estados financieros de la Ley de Disciplina Financiera o, si dicha revelación es insuficiente, que expreso una **opinión no se modifica por esta cuestión**. Mis conclusiones se basan en la evidencia de auditoría obtenida hasta la fecha de mi informe.

Sin embargo, hechos o condiciones futuros pueden ser causa de que la entidad deje de ser una entidad en funcionamiento.



Despacho de Contabilidad y Auditoría.

Me comuniqué con los responsables del **Centro de Capacitación, Formación e Investigación para la Seguridad del Estado de Querétaro**, para informarles, entre otras cuestiones, el alcance planeado, el momento de realización de la auditoría y los hallazgos importantes, así como cualquier deficiencia significativa en el control interno que se identificó durante la auditoría.

Santiago de Querétaro, Qro. 12 de enero de 2026.

L.C.C. Leopoldo Sánchez Balbuena
Auditor Externo.
Ced. Prof. 1560507
Cert. Gral. IMCP: 7009
AGAFF: 15432

CENTRO DE CAPACITACION, FORMACION E INVESTIGACION PARA LA SEGURIDAD DEL ESTADO DE QUERETARO (a)
Estado de Situación Financiera Detallado - LDF
Al 31 de diciembre de 2024 y al 31 de Diciembre de 2025 (b)
(PESOS)

Concepto (c)	2025 (d)	31 de diciembre de 2024 (e)	Concepto (c)	2025 (d)	31 de diciembre de 2024 (e)
ACTIVO			PASIVO		
Activo Circulante			Activo Circulante		
a. Efectivo y Equivalentes (a=a1+a2+a3+a4+a5+a6+a7)	11,755,167	20,436,187	a. Cuentas por Pagar a Corto Plazo (a=a1+a2+a3+a4+a5+a6+a7+a8+a9)	1,044,258	1,271,706
a1) Efectivo	0	0	a1) Servicios Personales por Pagar a Corto Plazo	219,953	172,079
a2) Bancos/Tesorería	11,755,167	20,436,187	a2) Proveedores por Pagar a Corto Plazo	285,080	587,393
a3) Bancos/Dependencias y Otros	0	0	a3) Contralistas por Obras Públicas por Pagar a Corto Plazo	0	0
a4) Inversiones Temporales (Hasta 3 meses)	0	0	a4) Participaciones y Aportaciones por Pagar a Corto Plazo	0	0
a5) Fondos con Afectación Específica	0	0	a5) Transferencias Otorgadas por Pagar a Corto Plazo	0	0
a6) Depósitos de Fondos de Terceros en Garantía y/o Administración	0	0	a6) Intereses, Comisiones y Otros Gastos de la Deuda Pública por Pagar a Corto Plazo	0	0
a7) Otros Efectivos y Equivalentes	0	0	a7) Retenciones y Contribuciones por Pagar a Corto Plazo	527,008	512,244
b. Derechos a Recibir Efectivo o Equivalentes (b=b1+b2+b3+b4+b5+b6+b7)	12,148	10,335	a8) Otras Cuentas por Pagar a Corto Plazo	0	0
b1) Inversiones Financieras de Corto Plazo	0	0	a9) Devoluciones de la Ley de Ingresos por Pagar a Corto Plazo	0	0
b2) Cuentas por Cobrar a Corto Plazo	0	0	b. Documentos por Pagar a Corto Plazo (b=b1+b2+b3)	12,217	0
b3) Deudores Diversos por Cobrar a Corto Plazo	12,148	10,335	b1) Documentos Comerciales por Pagar a Corto Plazo	0	0
b4) Ingresos por Recuperar a Corto Plazo	0	0	b2) Documentos con Contratistas por Obras Públicas por Pagar a Corto Plazo	0	0
b5) Deudores por Anticipos de la Tesorería a Corto Plazo	0	0	b3) Otros Documentos por Pagar a Corto Plazo	0	0
b6) Préstamos Otorgados a Corto Plazo	0	0	c. Porción a Corto Plazo de la Deuda Pública a Largo Plazo (c=c1+c2)	0	0
b7) Otros Derechos a Recibir Efectivo o Equivalentes a Corto Plazo	0	0	c1) Porción a Corto Plazo de la Deuda Pública	0	0
c. Derechos a Recibir Bienes o Servicios (c=c1+c2+c3+c4+c5)	0	0	c2) Porción a Corto Plazo de Arrendamiento Financiero	0	0
c1) Anticipo a Proveedores por Adquisición de Bienes y Prestación de Servicios a Corto	0	0	d. Títulos y Valores a Corto Plazo	0	0
c2) Anticipo a Proveedores por Adquisición de Bienes Inmuebles y Muebles a Corto Plazo	0	0	e. Pasivos Diferidos a Corto Plazo (e=e1+e2+e3)	0	0
c3) Anticipo a Proveedores por Adquisición de Bienes Intangibles a Corto Plazo	0	0	e1) Ingresos Cobrados por Adelantado a Corto Plazo	0	0
c4) Anticipo a Contratistas por Obras Públicas a Corto Plazo	0	0	e2) Intereses Cobrados por Adelantado a Corto Plazo	0	0
c5) Otros Derechos a Recibir Bienes o Servicios a Corto Plazo	0	0	e3) Otros Pasivos Diferidos a Corto Plazo	0	0
d. Inventarios (d=d1+d2+d3+d4+d5)	0	0	f. Fondos y Bienes de Terceros en Garantía y/o Administración a Corto Plazo (f=f1+f2+f3+f4+f5+f6)	0	0
d1) Inventario de Mercancías para Venta	0	0	f1) Fondos en Garantía a Corto Plazo	0	0
d2) Inventario de Mercancías Terminadas	0	0	f2) Fondos en Administración a Corto Plazo	0	0
d3) Inventario de Mercancías en Proceso de Elaboración	0	0	f3) Fondos Contingentes a Corto Plazo	0	0
d4) Inventario de Materias Primas, Materiales y Suministros para Producción	0	0	f4) Fondos de Fideicomisos, Mandatos y Contratos Análogos a Corto Plazo	0	0
d5) Bienes en Tránsito	0	0	f5) Otros Fondos de Terceros en Garantía y/o Administración a Corto Plazo	0	0
e. Almacenes	0	0	f6) Valores y Bienes en Garantía a Corto Plazo	0	0
f. Estimación por Pérdida o Deterioro de Activos Circulantes (f=f1+f2)	0	0	g. Provisiones a Corto Plazo (g=g1+g2+g3)	0	0
f1) Estimaciones para Cuentas Incobrables por Derechos a Recibir Efectivo o Equivalentes	0	0	g1) Provisión para Demandas y Juicios a Corto Plazo	0	0
f2) Estimación por Deterioro de Inventarios	0	0	g2) Provisión para Contingencias a Corto Plazo	0	0
g. Otros Activos Circulantes (g=g1+g2+g3+g4)	0	0	g3) Otras Provisiones a Corto Plazo	0	0
g1) Valores en Garantía	0	0	h. Otros Pasivos a Corto Plazo (h=h1+h2+h3)	0	0
g2) Bienes en Garantía (excluye depósitos de fondos)	0	0	h1) Ingresos por Clasificar	0	0
g3) Bienes Derivados de Embargos, Decomisos, Aseguramientos y Dación en Pago	0	0	h2) Recaudación por Participar	0	0
g4) Adquisición con Fondos de Terceros	0	0	h3) Otros Pasivos Circulantes	0	0
IA. Total de Activos Circulantes (IA = a + b + c + d + e + f + g)	11,767,315	20,446,522	IIA. Total de Pasivos Circulantes (IIA = a + b + c + d + e + f + g + h)	1,044,258	1,271,706
Activo No Circulante			Pasivo No Circulante		
a. Inversiones Financieras a Largo Plazo	0	0	a. Cuentas por Pagar a Largo Plazo	0	0
b. Derechos a Recibir Efectivo o Equivalentes a Largo Plazo	0	0	b. Documentos por Pagar a Largo Plazo	0	0
c. Bienes Inmuebles, Infraestructura y Construcciones en Proceso	0	0	c. Deuda Pública a Largo Plazo	0	0
d. Bienes Muebles	17,156,404	12,888,913	d. Pasivos Diferidos a Largo Plazo	0	0
e. Activos Intangibles	283,727	210,323	e. Fondos y Bienes de Terceros en Garantía y/o en Administración a Largo Plazo	0	0
f. Depreciación, Deterioro y Amortización Acumulada de Bienes	-10,345,915	-8,646,464	f. Provisiones a Largo Plazo	0	0
g. Activos Diferidos	0	0	IIIB. Total de Pasivos No Circulantes (IIIB = a + b + c + d + e + f)	0	0
h. Estimación por Pérdida o Deterioro de Activos no Circulantes	0	0	II. Total del Pasivo (II = IIA + IIIB)	1,044,258	1,271,706
i. Otros Activos no Circulantes	0	0	HACIENDA PÚBLICA/PATRIMONIO		
IB. Total de Activos No Circulantes (IB = a + b + c + d + e + f + g + h + i)	7,104,216	4,452,771	IIIA. Hacienda Pública/Patrimonio Contribuido (IIIA = a + b + c)	2,848,892	2,848,892
I. Total del Activo (I = IA + IB)	18,871,531	24,899,293	a. Aportaciones	0	0
			b. Donaciones de Capital	2,848,892	2,848,892
			c. Actualización de la Hacienda Pública/Patrimonio	0	0
			IIIB. Hacienda Pública/Patrimonio Generado (IIIB = a + b + c + d + e)	14,978,381	20,778,895
			a. Resultado del Ejercicio (Ahorro/ Desahorro)	-5,800,314	8,182,569
			b. Resultados de Ejercicios Anteriores	20,678,251	12,495,681
			c. Revalúos	0	0
			d. Reservas	0	0
			e. Rectificaciones de Resultados de Ejercicios Anteriores	100,445	100,445
			IIIC. Exceso o Insuficiencia en la Actualización de la Hacienda Pública/Patrimonio (IIIC = a + b)	0	0
			a. Resultado por Posición Monetaria	0	0
			b. Resultado por Tenencia de Activos no Monetarios	0	0
			III. Total Hacienda Pública/Patrimonio (III = IIIA + IIIB + IIIC)	17,827,274	23,627,586
			IV. Total del Pasivo y Hacienda Pública/Patrimonio (IV = II + III)	18,871,531	24,899,293

Bajo protesta de decir verdad declaramos que los Estados Financieros y sus notas, son razonablemente correctos y son responsabilidad del emisor.

Mtro. Alberto Luna López
Director General

L.C. Andrea Patricia Valdivia Galván
Titular de Contabilidad

M. Ynésca Beatriz Gómez Gómez
Jefe de Departamento Administrativo

CENTRO DE CAPACITACION, FORMACION E INVESTIGACION PARA LA SEGURIDAD DEL ESTADO DE QUERETARO (a)

Informe Analítico de la Deuda Pública y Otros Pasivos - LDF

Del 1 de Enero al 31 de Diciembre de 2025 (b)

(PESOS)

Denominación de la Deuda Pública y Otros Pasivos (c)	Saldo al 31 de diciembre de 2024 (d)	Disposiciones del Periodo (e)	Amortizaciones del Periodo (f)	Revaluaciones, Reclasificaciones y Otros Ajustes (g)	Saldo Final del Periodo (h) h=d+e-f+g	Pago de Intereses del Periodo (i)	Pago de Comisiones y demás costos asociados durante el Periodo (j)
1. Deuda Pública (1=A+B)	0	0	0	0	0	0	0
A. Corto Plazo (A=a1+a2+a3)	0	0	0	0	0	0	0
a1) Instituciones de Crédito	0	0	0	0	0	0	0
a2) Títulos y Valores	0	0	0	0	0	0	0
a3) Arrendamientos Financieros	0	0	0	0	0	0	0
B. Largo Plazo (B=b1+b2+b3)	0	0	0	0	0	0	0
b1) Instituciones de Crédito	0	0	0	0	0	0	0
b2) Títulos y Valores	0	0	0	0	0	0	0
b3) Arrendamientos Financieros	0	0	0	0	0	0	0
2. Otros Pasivos	1,271,706	0	0	0	1,044,258	0	0
3. Total de la Deuda Pública y Otros Pasivos	1,271,706	0	0	0	1,044,258	0	0
4. Deuda Contingente 1 (Informativo)	0	0	0	0	0	0	0
A. Deuda Contingente 1	0	0	0	0	0	0	0
B. Deuda Contingente 2	0	0	0	0	0	0	0
C. Deuda Contingente XX	0	0	0	0	0	0	0
5. Valor de Instrumentos Bono Cupón Cero 2 (Informativo)	0	0	0	0	0	0	0
A. Instrumento Bono Cupón Cero 1	0	0	0	0	0	0	0
B. Instrumento Bono Cupón Cero 2	0	0	0	0	0	0	0
C. Instrumento Bono Cupón Cero XX	0	0	0	0	0	0	0

1. Se refiere a cualquier Financiamiento sin fuente o garantía de pago definida, que sea asumida de manera solidaria o subsidiaria por las Entidades Federativas con sus Municipios, organismos descentralizados y empresas de participación estatal mayoritaria y fideicomisos, locales o municipales, y por los Municipios con sus respectivos organismos descentralizados y empresas de participación municipal mayoritaria.

2. Se refiere al valor del Bono Cupón Cero que respalda el pago de los créditos asociados al mismo (Activo).

Obligaciones a Corto Plazo (k)	Monto Contratado (l)	Plazo Pactado (m)	Tasa de Interés (n)	Comisiones y Costos Relacionados (o)	Tasa Efectiva (p)
6. Obligaciones a Corto Plazo (Informativo)	0	0	0	0	0
A. Crédito 1	0	0	0	0	0
B. Crédito 2	0	0	0	0	0
C. Crédito XX	0	0	0	0	0

Bajo protesta de decir verdad declaramos que los Estados Financieros y sus notas, son razonablemente correctos y son responsabilidad del emisor.

Mtro. Alberto Luna López
Director General

I.C. Yessica Beatriz Gómez Gómez
Jefe del Departamento Administrativo

L.C. Andrea Paulina Valdivia Galván
Titular de Contabilidad

CENTRO DE CAPACITACION, FORMACION E INVESTIGACION PARA LA SEGURIDAD DEL ESTADO DE QUERETARO (a)


Informe Analítico de Obligaciones Diferentes de Financiamientos - LDF

Del 1 de Enero al 31 de Diciembre de 2025 (b)


(PESOS)

Denominación de las Obligaciones Diferentes de Financiamiento	Fecha del Contrato	Fecha de inicio de operación del proyecto	Fecha de vencimiento	Monto de la inversión pactado	Plazo pactado	Monto promedio mensual del pago de la contraprestación	Monto promedio mensual del pago de la contraprestación correspondiente al pago de inversión	Monto pagado de la inversión al 31 de diciembre 2025	Monto pagado de la inversión actualizado al 31 de diciembre 2025	Saldo pendiente por pagar de la inversión al 31 de diciembre 2025
(c)	(d)	(e)	(f)	(g)	(h)	(i)	(j)	(k)	(l)	(m = g - l)
A. Asociaciones Público Privadas (APP's) (A=a+b+c+d)	0	0	0	0	0	0	0	0	0	0
a) APP 1										0
b) APP 2										0
c) APP 3										0
d) APP XX										0
B. Otros Instrumentos (B=a+b+c+d)	0	0	0	0	0	0	0	0	0	0
a) Otro Instrumento 1										0
b) Otro Instrumento 2										0
c) Otro Instrumento 3										0
d) Otro Instrumento XX										0
C. Total de Obligaciones Diferentes de Financiamiento (C=A+B)	0	0	0	0	0	0	0	0	0	0

Bajo protesta de decir verdad declaramos que los Estados Financieros y sus notas, son razonablemente correctos y son responsabilidad del emisor.


Mtro. Alberto Luna López
Director General


I.C. Yessica Beatriz Gómez Gómez
Jefe del Departamento Administrativo


I.C. Andrea Paulina Valdivia Galván
Titular de Contabilidad

CENTRO DE CAPACITACION, FORMACION E INVESTIGACION PARA LA SEGURIDAD DEL ESTADO DE QUERETARO (a)
Balanza Presupuestario - LDF
 Del 1 de Enero al 31 de Diciembre de 2025 (b)
 (PESOS)

Concepto (c)	Estimado/ Aprobado (d)	Devengado	Recaudado/ Pagado
A. Ingresos Totales (A = A1+A2+A3)			
A1. Ingresos de Libre Disposición	33,642,836	52,888,810	52,888,810
A2. Transferencias Federales Etiquetadas	33,642,836	52,888,810	52,888,810
A3. Financiamiento Neto	0	0	0
B. Egresos Presupuestarios (B = B1+B2)			
B1. Gasto No Etiquetado (sin incluir Amortización de la Deuda Pública)	33,642,836	61,340,569	60,835,536
B2. Gasto Etiquetado (sin incluir Amortización de la Deuda Pública)	33,642,836	61,340,569	60,835,536
C. Remanentes del Ejercicio Anterior (C = C1 + C2)			
C1. Remanentes de Ingresos de Libre Disposición aplicados en el periodo	0	19,165,942	19,165,942
C2. Remanentes de Transferencias Federales Etiquetadas aplicados en el periodo	0	19,165,942	19,165,942
I. Balance Presupuestario (I = A - B + C)	0	10,714,183	11,219,217
II. Balance Presupuestario sin Financiamiento Neto (II = I - A3)	0	10,714,183	11,219,217
III. Balance Presupuestario sin Financiamiento Neto y sin Remanentes del Ejercicio Anterior (III = II - C)	0	-8,451,759	-7,946,725

Concepto	Aprobado	Devengado	Pagado
E. Intereses, Comisiones y Gastos de la Deuda (E = E1+E2)			
E1. Intereses, Comisiones y Gastos de la Deuda con Gasto No Etiquetado	0	0	0
E2. Intereses, Comisiones y Gastos de la Deuda con Gasto Etiquetado	0	0	0
IV. Balance Primario (IV = III + E)	0	-8,451,759	-7,946,725

Concepto	Estimado/ Aprobado	Devengado	Recaudado/ Pagado
F. Financiamiento (F = F1 + F2)			
F1. Financiamiento con Fuente de Pago de Ingresos de Libre Disposición	0	0	0
F2. Financiamiento con Fuente de Pago de Transferencias Federales Etiquetadas	0	0	0
G. Amortización de la Deuda (G = G1 + G2)			
G1. Amortización de la Deuda Pública con Gasto No Etiquetado	0	0	0
G2. Amortización de la Deuda Pública con Gasto Etiquetado	0	0	0
A3. Financiamiento Neto (A3 = F - G)	0	0	0

Concepto	Estimado/ Aprobado	Devengado	Recaudado/ Pagado
A1. Ingresos de Libre Disposición	33,642,836	52,888,810	52,888,810
A3.1 Financiamiento Neto con Fuente de Pago de Ingresos de Libre Disposición (A3.1 = F1 - G1)	0	0	0
F1. Financiamiento con Fuente de Pago de Ingresos de Libre Disposición	0	0	0
G1. Amortización de la Deuda Pública con Gasto No Etiquetado	0	0	0
B1. Gasto No Etiquetado (sin incluir Amortización de la Deuda Pública)	33,642,836	61,340,569	60,835,536
C1. Remanentes de Ingresos de Libre Disposición aplicados en el periodo	0	19,165,942	19,165,942
V. Balance Presupuestario de Recursos Disponibles (V = A1 + A3.1 - B1 + C1)	0	10,714,183	11,219,217
VI. Balance Presupuestario de Recursos Disponibles sin Financiamiento Neto (VI = V - A3.1)	0	10,714,183	11,219,217

Concepto	Estimado/ Aprobado	Devengado	Recaudado/ Pagado
A2. Transferencias Federales Etiquetadas	0	0	0
A3.2 Financiamiento Neto con Fuente de Pago de Transferencias Federales Etiquetadas (A3.2 = F2 - G2)	0	0	0
F2. Financiamiento con Fuente de Pago de Transferencias Federales Etiquetadas	0	0	0
G2. Amortización de la Deuda Pública con Gasto Etiquetado	0	0	0
B2. Gasto Etiquetado (sin incluir Amortización de la Deuda Pública)	0	0	0
C2. Remanentes de Transferencias Federales Etiquetadas aplicados en el periodo	0	0	0
VII. Balance Presupuestario de Recursos Etiquetados (VII = A2 + A3.2 - B2 + C2)	0	0	0
VIII. Balance Presupuestario de Recursos Etiquetados sin Financiamiento Neto (VIII = VII - A3.2)	0	0	0

Bajo protesta de decir verdad declaramos que los Estados Financieros y sus notas, son razonablemente correctos y son responsabilidad del emisor.

Mtro. Alberto Luna López
 Director General

I.C. Yessica Beatriz Gómez Gómez
 Jefe del Departamento Administrativo

L.C. Andrea Patricia Verdú Galván
 Titular de Contabilidad

CENTRO DE CAPACITACION, FORMACION E INVESTIGACION PARA LA SEGURIDAD DEL ESTADO DE QUERETARO (a)
Estado Analítico de Ingresos Detallado - LDF
Del 1 de Enero al 31 de Diciembre de 2025 (b)
(PESOS)

Concepto (c)	Ingreso					Diferencia (e)
	Estimado (d)	Ampliaciones/ (Reducciones)	Modificado	Devengado	Recaudado	
Ingresos de Libre Disposición						
A Impuestos			0			0
B Cuotas y Aportaciones de Seguridad Social			0			0
C Contribuciones de Mejoras			0			0
D Derechos			0			0
E Productos	0	840,348	840,348	840,348	840,348	840,348
F Aprovechamientos			0			0
G Ingresos por Ventas de Bienes y Prestación Servicios	18,212,216	16,224,961	34,437,177	34,437,177	34,437,177	16,224,961
H Participaciones (H=h1+h2+h3+h4+h5+h6+h7+h8+h9+h10+h11)	0	0	0	0	0	0
h1) Fondo General de Participaciones			0	0	0	0
h2) Fondo de Fomento Municipal			0	0	0	0
h3) Fondo de Fiscalización y Recaudación			0	0	0	0
h4) Fondo de Compensación			0	0	0	0
h5) Fondo de Extracción de Hidrocarburos			0	0	0	0
h6) Impuesto Especial Sobre Producción y Servicios			0	0	0	0
h7) 0,136% de la Recaudación Federal Participable			0	0	0	0
h8) 3,17% Sobre Extracción de Petróleo			0	0	0	0
h9) Gasolinas y Diésel			0	0	0	0
h10) Fondo del Impuesto Sobre la Renta			0	0	0	0
h11) Fondo de Estabilización de los Ingresos de las Entidades Federativas			0	0	0	0
I Incentivos Derivados de la Colaboración Fiscal (I=i1+i2+i3+i4+i5)	0	0	0	0	0	0
i1) Tenencia o Uso de Vehículos			0	0	0	0
i2) Fondo de Compensación ISAN			0	0	0	0
i3) Impuesto Sobre Automóviles Nuevos			0	0	0	0
i4) Fondo de Compensación de Repuestos-Intermedios			0	0	0	0
i5) Otros Incentivos Económicos			0	0	0	0
J Transferencias y Asignaciones	15,430,820	2,180,665	17,611,285	17,611,285	17,611,285	2,180,665
K Convenios	0	0	0	0	0	0
k1) Otros Convenios y Subsidios			0	0	0	0
L Otros Ingresos de Libre Disposición (L=l1+l2)	0	0	0	0	0	0
l1) Participaciones en Ingresos Locales			0	0	0	0
l2) Otros Ingresos de Libre Disposición			0	0	0	0
I Total de Ingresos de Libre Disposición (I=A+B+C+D+E+F+G+H+I+J+K+L)	33,642,836	19,245,974	52,888,810	52,888,810	52,888,810	19,245,974
Ingresos Excedentes de Ingresos de Libre Disposición						19,245,974
Transferencias Federales Etiquetadas						
A Aportaciones (A=a1+a2+a3+a4+a5+a6+a7+a8)	0	0	0	0	0	0
a1) Fondo de Aportaciones para la Nómina Educativa y Gasto Operativo			0	0	0	0
a2) Fondo de Aportaciones para los Servicios de Salud			0	0	0	0
a3) Fondo de Aportaciones para la Infraestructura Social			0	0	0	0
a4) Fondo de Aportaciones para el Fortalecimiento de los Municipios y de las Demarcaciones Territoriales del Distrito Federal			0	0	0	0
a5) Fondo de Aportaciones Múltiples			0	0	0	0
a6) Fondo de Aportaciones para la Educación Tecnológica y de Adultos			0	0	0	0
a7) Fondo de Aportaciones para la Seguridad Pública de los Estados y del Distrito Federal			0	0	0	0
a8) Fondo de Aportaciones para el Fortalecimiento de las Entidades Federativas			0	0	0	0
B Convenios (B=b1+b2+b3+b4)	0	0	0	0	0	0
b1) Convenios de Protección Social en Salud			0	0	0	0
b2) Convenios de Descentralización			0	0	0	0
b3) Convenios de Reasignación			0	0	0	0
b4) Otros Convenios y Subsidios			0	0	0	0
C Fondos Distintos de Aportaciones (C=c1+c2)	0	0	0	0	0	0
c1) Fondo para Entidades Federativas y Municipios Productores de Hidrocarburos			0	0	0	0
c2) Fondo Minero			0	0	0	0
D Transferencias, Asignaciones, Subsidios y Subvenciones, y Pensiones y Jubilaciones			0	0	0	0
E Otras Transferencias Federales Etiquetadas			0	0	0	0
II Total de Transferencias Federales Etiquetadas (II = A + B + C + D + E)	0	0	0	0	0	0
III Ingresos Derivados de Financiamientos (III = A)	0	0	0	0	0	0
A Ingresos Derivados de Financiamientos			0	0	0	0
IV Total de Ingresos (IV = I + II + III)	33,642,836	19,245,974	52,888,810	52,888,810	52,888,810	19,245,974
Datos Informativos						
1 Ingresos Derivados de Financiamientos con Fuente de Pago de Ingresos de Libre Disposición			0	0	0	0
2 Ingresos Derivados de Financiamientos con Fuente de Pago de Transferencias Federales Etiquetadas			0	0	0	0
3 Ingresos Derivados de Financiamientos (3 = 1 + 2)			0	0	0	0

Bajo protesta de decir verdad declaramos que los Estados Financieros y sus notas son razonablemente correctos y son responsabilidad del emisor.

Mtro. Alberto Luna López
Director General

L.C. Andrea Patricia Vázquez Galván
Titular de Contabilidad

L.C. Yesenia Beatriz Gómez Gómez
Jefe del Departamento Administrativo

CENTRO DE CAPACITACION, FORMACION E INVESTIGACION PARA LA SEGURIDAD DEL ESTADO DE QUERÉTARO (a)
Estado Análítico del Ejercicio del Presupuesto de Egresos Detallado - LDF
Clasificación por Objeto del Gasto (Capítulo y Concepto)
Del 1 de Enero al 31 de Diciembre de 2025 (b)
(PESOS)

Concepto (c)	Egresos					Subejercicio (e)
	Aprobado (d)	Ampliaciones/ (Reducciones)	Modificado	Devengado	Pagado	
I. Gasto No Etiquetado (I=A+B+C+D+E+F+G+H+I)	33,842,836	38,411,916	72,054,752	61,340,569	60,835,536	10,714,183
A. Servicios Personales (A=a1+a2+a3+a4+a5+a6+a7)	16,538,244	-52,773	16,485,471	16,366,589	16,146,636	118,882
a1) Remuneraciones al Personal de Carácter Permanente	6,053,856	441,502	6,495,358	6,495,358	6,495,358	0
a2) Remuneraciones al Personal de Carácter Transitorio	1,812,800	-180,333	1,632,467	1,632,467	1,632,467	0
a3) Remuneraciones Adicionales y Especiales	1,921,837	233,770	2,155,607	2,155,607	2,155,607	0
a4) Seguridad Social	1,808,188	289,874	2,098,062	1,981,080	1,761,126	116,982
a5) Otras Prestaciones Sociales y Económicas	1,965,416	1,761,903	3,727,319	3,725,419	3,725,419	1,900
a6) Previsiones	2,641,163	-2,641,163	0	0	0	0
a7) Pago de Estímulos a Servidores Públicos	334,984	41,675	376,659	376,659	376,659	0
B. Materiales y Suministros (B=b1+b2+b3+b4+b5+b6+b7+b8+b9)	7,297,912	4,772,829	12,070,741	12,070,741	11,895,291	0
b1) Materiales de Administración, Emisión de Documentos y Artículos Oficiales	810,000	-218,116	591,884	591,884	591,884	0
b2) Alimentos y Utensilios	4,447,912	2,490,610	6,938,522	6,938,522	6,938,522	0
b3) Materias Primas y Materiales de Producción y Comercialización			0	0	0	0
b4) Materiales y Artículos de Construcción y de Reparación	450,000	-414,502	35,498	35,498	35,498	0
b5) Productos Químicos, Farmacéuticos y de Laboratorio	150,000	308,216	458,216	458,216	458,216	0
b6) Combustibles, Lubricantes y Aditivos	240,000	32,033	272,033	272,033	272,033	0
b7) Vestuario, Blancos, Prendas de Protección y Artículos Deportivos	600,000	2,142,666	2,742,666	2,742,666	2,567,216	0
b8) Materiales y Suministros Para Seguridad			0	0	0	0
b9) Herramientas, Refacciones y Accesorios Menores	600,000	431,922	1,031,922	1,031,922	1,031,922	0
C. Servicios Generales (C=c1+c2+c3+c4+c5+c6+c7+c8+c9)	9,106,680	29,225,887	38,332,567	27,737,265	27,627,635	10,595,302
c1) Servicios Básicos	1,000,000	279,879	1,279,879	1,279,879	1,279,879	0
c2) Servicios de Amendamiento	170,000	288,220	458,220	458,220	458,220	0
c3) Servicios Profesionales, Científicos, Técnicos y Otros Servicios	5,106,680	6,858,316	11,964,996	11,964,996	11,913,746	0
c4) Servicios Financieros, Bancarios y Comerciales	500,000	1,436,533	1,936,533	1,936,533	1,936,533	0
c5) Servicios de Instalación, Reparación, Mantenimiento y Conservación	1,035,533	20,143,398	21,178,931	10,583,629	10,583,629	10,595,302
c6) Servicios de Comunicación Social y Publicidad			0	0	0	0
c7) Servicios de Traslado y Viáticos	150,000	-135,378	14,622	14,622	14,622	0
c8) Servicios Oficiales	764,467	259,500	1,023,967	1,023,967	1,023,967	0
c9) Otros Servicios Generales	380,000	95,418	475,418	475,418	417,038	0
D. Transferencias, Asignaciones, Subsidios y Otras Ayudas (D=d1+d2+d3+d4+d5+d6+d7+d8+d9)	700,000	115,078	815,078	815,078	815,078	0
d1) Transferencias Internas y Asignaciones al Sector Público			0	0	0	0
d2) Transferencias al Resto del Sector Público			0	0	0	0
d3) Subsidios y Subvenciones			0	0	0	0
d4) Ayudas Sociales	280,000	-59,349	220,651	220,651	220,651	0
d5) Pensiones y Jubilaciones	420,000	174,427	594,427	594,427	594,427	0
d6) Transferencias a Fideicomisos, Mandatos y Otros Análogos			0	0	0	0
d7) Transferencias a la Seguridad Social			0	0	0	0
d8) Donativos			0	0	0	0
d9) Transferencias al Exterior			0	0	0	0
E. Bienes Muebles, Inmuebles e Intangibles (E=e1+e2+e3+e4+e5+e6+e7+e8+e9)	0	4,350,895	4,350,895	4,350,895	4,350,895	0
e1) Mobiliario y Equipo de Administración	0	629,074	629,074	629,074	629,074	0
e2) Mobiliario y Equipo Educativo y Recreativo			0	0	0	0
e3) Equipo e Instrumental Médico y de Laboratorio			0	0	0	0
e4) Vehículos y Equipo de Transporte	0	1,521,571	1,521,571	1,521,571	1,521,571	0
e5) Equipo de Defensa y Seguridad	0	638,841	638,841	638,841	638,841	0
e6) Maquinaria, Otros Equipos y Herramientas	0	1,478,006	1,478,006	1,478,006	1,478,006	0
e7) Activos Biológicos			0	0	0	0
e8) Bienes Inmuebles			0	0	0	0
e9) Activos Intangibles	0	83,404	83,404	83,404	83,404	0
F. Inversión Pública (F=f1+f2+f3)	0	0	0	0	0	0
f1) Obra Pública en Bienes de Dominio Público	0	0	0	0	0	0
f2) Obra Pública en Bienes Propios			0	0	0	0
f3) Proyectos Productivos y Acciones de Fomento			0	0	0	0
G. Inversiones Financieras y Otras Provisiones (G=g1+g2+g3+g4+g5+g6+g7)	0	0	0	0	0	0
g1) Inversiones Para el Fomento de Actividades Productivas			0	0	0	0
g2) Acciones y Participaciones de Capital			0	0	0	0
g3) Compra de Títulos y Valores			0	0	0	0
g4) Concesión de Préstamos			0	0	0	0
g5) Inversiones en Fideicomisos, Mandatos y Otros Análogos			0	0	0	0
Fideicomiso de Desastres Naturales (Informativo)			0	0	0	0
g6) Otras Inversiones Financieras			0	0	0	0
g7) Provisiones para Contingencias y Otras Erogaciones Especiales			0	0	0	0
H. Participaciones y Aportaciones (H=h1+h2+h3)	0	0	0	0	0	0
h1) Participaciones			0	0	0	0
h2) Aportaciones			0	0	0	0
h3) Convenios			0	0	0	0
I. Deuda Pública (I=i1+i2+i3+i4+i5+i6+i7)	0	0	0	0	0	0
i1) Amortización de la Deuda Pública			0	0	0	0
i2) Intereses de la Deuda Pública			0	0	0	0
i3) Comisiones de la Deuda Pública			0	0	0	0
i4) Gastos de la Deuda Pública			0	0	0	0
i5) Costo por Coberturas			0	0	0	0
i6) Apoyos Financieros			0	0	0	0
i7) Adeudos de Ejercicios Fiscales Anteriores (ADEFAS)			0	0	0	0

CENTRO DE CAPACITACION, FORMACION E INVESTIGACION PARA LA SEGURIDAD DEL ESTADO DE QUERETARO (a)
Estado Analítico del Ejercicio del Presupuesto de Egresos Detallado - LDF
Clasificación por Objeto del Gasto (Capítulo y Concepto)
Del 1 de Enero al 31 de Diciembre de 2025 (b)
(PESOS)

Concepto (c)	Egresos					Subejercicio (e)
	Aprobado (d)	Ampliaciones/ (Reducciones)	Modificado	Devengado	Pagado	
II. Gasto Etiquetado (II=A+B+C+D+E+F+G+H+I)	0	0	0	0	0	0
A. Servicios Personales (A=a1+a2+a3+a4+a5+a6+a7)	0	0	0	0	0	0
a1) Remuneraciones al Personal de Carácter Permanente	0	0	0	0	0	0
a2) Remuneraciones al Personal de Carácter Transitorio	0	0	0	0	0	0
a3) Remuneraciones Adicionales y Especiales	0	0	0	0	0	0
a4) Seguridad Social	0	0	0	0	0	0
a5) Otras Prestaciones Sociales y Económicas	0	0	0	0	0	0
a6) Previsiones	0	0	0	0	0	0
a7) Pago de Estímulos a Servidores Públicos	0	0	0	0	0	0
B. Materiales y Suministros (B=b1+b2+b3+b4+b5+b6+b7+b8+b9)	0	0	0	0	0	0
b1) Materiales de Administración, Emisión de Documentos y Artículos Oficiales	0	0	0	0	0	0
b2) Alimentos y Utensilios	0	0	0	0	0	0
b3) Materias Primas y Materiales de Producción y Comercialización	0	0	0	0	0	0
b4) Materiales y Artículos de Construcción y de Reparación	0	0	0	0	0	0
b5) Productos Químicos, Farmacéuticos y de Laboratorio	0	0	0	0	0	0
b6) Combustibles, Lubricantes y Aditivos	0	0	0	0	0	0
b7) Vestuario, Blancos, Prendas de Protección y Artículos Deportivos	0	0	0	0	0	0
b8) Materiales y Suministros Para Seguridad	0	0	0	0	0	0
b9) Herramientas, Refacciones y Accesorios Menores	0	0	0	0	0	0
C. Servicios Generales (C=c1+c2+c3+c4+c5+c6+c7+c8+c9)	0	0	0	0	0	0
c1) Servicios Básicos	0	0	0	0	0	0
c2) Servicios de Arrendamiento	0	0	0	0	0	0
c3) Servicios Profesionales, Científicos, Técnicos y Otros Servicios	0	0	0	0	0	0
c4) Servicios Financieros, Bancarios y Comerciales	0	0	0	0	0	0
c5) Servicios de Instalación, Reparación, Mantenimiento y Conservación	0	0	0	0	0	0
c6) Servicios de Comunicación Social y Publicidad	0	0	0	0	0	0
c7) Servicios de Traslado y Viáticos	0	0	0	0	0	0
c8) Servicios Oficiales	0	0	0	0	0	0
c9) Otros Servicios Generales	0	0	0	0	0	0
D. Transferencias, Asignaciones, Subsidios y Otras Ayudas (D=d1+d2+d3+d4+d5+d6+d7+d8+d9)	0	0	0	0	0	0
d1) Transferencias Internas y Asignaciones al Sector Público	0	0	0	0	0	0
d2) Transferencias al Resto del Sector Público	0	0	0	0	0	0
d3) Subsidios y Subvenciones	0	0	0	0	0	0
d4) Ayudas Sociales	0	0	0	0	0	0
d5) Pensiones y Jubilaciones	0	0	0	0	0	0
d6) Transferencias a Fideicomisos, Mandatos y Otros Análogos	0	0	0	0	0	0
d7) Transferencias a la Seguridad Social	0	0	0	0	0	0
d8) Donativos	0	0	0	0	0	0
d9) Transferencias al Exterior	0	0	0	0	0	0
E. Bienes Muebles, Inmuebles e Intangibles (E=e1+e2+e3+e4+e5+e6+e7+e8+e9)	0	0	0	0	0	0
e1) Mobiliario y Equipo de Administración	0	0	0	0	0	0
e2) Mobiliario y Equipo Educativo y Recreativo	0	0	0	0	0	0
e3) Equipo e Instrumental Médico y de Laboratorio	0	0	0	0	0	0
e4) Vehículos y Equipo de Transporte	0	0	0	0	0	0
e5) Equipo de Defensa y Seguridad	0	0	0	0	0	0
e6) Maquinaria, Otros Equipos y Herramientas	0	0	0	0	0	0
e7) Activos Biológicos	0	0	0	0	0	0
e8) Bienes Inmuebles	0	0	0	0	0	0
e9) Activos Intangibles	0	0	0	0	0	0
F. Inversión Pública (F=f1+f2+f3)	0	0	0	0	0	0
f1) Obra Pública en Bienes de Dominio Público	0	0	0	0	0	0
f2) Obra Pública en Bienes Propios	0	0	0	0	0	0
f3) Proyectos Productivos y Acciones de Fomento	0	0	0	0	0	0
G. Inversiones Financieras y Otras Provisiones (G=g1+g2+g3+g4+g5+g6+g7)	0	0	0	0	0	0
g1) Inversiones Para el Fomento de Actividades Productivas	0	0	0	0	0	0
g2) Acciones y Participaciones de Capital	0	0	0	0	0	0
g3) Compra de Títulos y Valores	0	0	0	0	0	0
g4) Concesión de Préstamos	0	0	0	0	0	0
g5) Inversiones en Fideicomisos, Mandatos y Otros Análogos	0	0	0	0	0	0
Fideicomiso de Desastros Naturales (Informativo)	0	0	0	0	0	0
g6) Otras Inversiones Financieras	0	0	0	0	0	0
g7) Provisiones para Contingencias y Otras Erogaciones Especiales	0	0	0	0	0	0
H. Participaciones y Aportaciones (H=h1+h2+h3)	0	0	0	0	0	0
h1) Participaciones	0	0	0	0	0	0
h2) Aportaciones	0	0	0	0	0	0
h3) Convenios	0	0	0	0	0	0
I. Deuda Pública (I=i1+i2+i3+i4+i5+i6+i7)	0	0	0	0	0	0
i1) Amortización de la Deuda Pública	0	0	0	0	0	0
i2) Intereses de la Deuda Pública	0	0	0	0	0	0
i3) Comisiones de la Deuda Pública	0	0	0	0	0	0
i4) Gastos de la Deuda Pública	0	0	0	0	0	0
i5) Costo por Coberturas	0	0	0	0	0	0
i6) Apoyos Financieros	0	0	0	0	0	0
i7) Adeudos de Ejercicios Fiscales Anteriores (ADEFAS)	0	0	0	0	0	0
III. Total de Egresos (III = I + II)	33,842,836	38,411,918	72,054,752	61,340,569	60,835,536	10,714,183

Bajo protesta de decir verdad declaramos que los Estados Financieros y sus notas son razonablemente correctos y son responsabilidad del emisor.

Mtro. Alberto Luna López
Director General


L.C. Andrea Paulina Valdivia Galván
Titular de Contabilidad

I.C. Yesenia Beatriz Gómez Gómez
Jefe del Departamento Administrativo


CENTRO DE CAPACITACION, FORMACION E INVESTIGACION PARA LA SEGURIDAD DEL ESTADO DE QUERETARO (a)
Estado Analítico del Ejercicio del Presupuesto de Egresos Detallado - LDF
Clasificación Administrativa
Del 1 de Enero al 31 de Diciembre de 2025 (b)
(PESOS)

Concepto (c)	Egresos					Subejercicio (e)
	Aprobado (d)	Ampliaciones/ (Reducciones)	Modificado	Devengado	Pagado	
I. Gasto No Etiquetado (I=A+B+C+D+E+F+G+H)	33,642,836	38,411,916	72,054,752	61,340,569	60,835,536	10,714,183
CENTRO DE CAPACITACION FORMACION E	0	0	0	0	0	0
DIRECCION GENERAL	16,538,244	60,799	16,599,043	16,480,161	16,260,208	118,882
DEPTO ADMINISTRATIVO	10,938,152	35,227,152	46,165,304	35,570,003	35,284,923	10,595,302
DEPTO ACADEMICO	6,166,440	3,123,965	9,290,405	9,290,405	9,290,405	0
DEPTO DESARROLLO Y FORMACION POLICIAL	0	0	0	0	0	0
UNIDAD JURIDICA Y DE TRANSPARENCIA	0	0	0	0	0	0
						0
						0
						0
II. Gasto Etiquetado (II=A+B+C+D+E+F+G+H)	0	0	0	0	0	0
CENTRO DE CAPACITACION FORMACION E	0	0	0	0	0	0
DIRECCION GENERAL	0	0	0	0	0	0
DEPTO ADMINISTRATIVO	0	0	0	0	0	0
DEPTO ACADEMICO	0	0	0	0	0	0
DEPTO DESARROLLO Y FORMACION POLICIAL	0	0	0	0	0	0
UNIDAD JURIDICA Y DE TRANSPARENCIA	0	0	0	0	0	0
						0
						0
						0
III. Total de Egresos (III = I + II)	33,642,836	38,411,916	72,054,752	61,340,569	60,835,536	10,714,183

Bajo protesta de decir verdad declaramos que los Estados Financieros y sus notas, son razonablemente correctos y son responsabilidad del emisor.


 Mtro. Alberto Luna López
 Director General


 I.C. Yessica Beatriz Gómez Gómez
 Jefe del Departamento Administrativo


 L.C. Andrea Paulina Valdivia Galván
 Titular de Contabilidad

CENTRO DE CAPACITACION, FORMACION E INVESTIGACION PARA LA SEGURIDAD DEL ESTADO DE QUERETARO (a)
Estado Analítico del Ejercicio del Presupuesto de Egresos Detallado - LDF
Clasificación Funcional (Finalidad y Función)
Del 1 de Enero al 31 de Diciembre de 2025 (b)
(PESOS)

Concepto (c)	Egresos					Subejercicio (e)
	Aprobado (d)	Ampliaciones/ (Reducciones)	Modificado	Devengado	Pagado	
I. Gasto No Eliguetado (I=A+B+C+D)						
A. Gobierno (A=a1+a2+a3+a4+a5+a6+a7+a8)	33,642,836	38,411,916	72,054,752	61,340,569	60,835,536	10,714,183
a1) Legislación	33,642,836	38,411,916	72,054,752	61,340,569	60,835,536	10,714,183
a2) Justicia			0	0	0	0
a3) Coordinación de la Política de Gobierno			0	0	0	0
a4) Relaciones Exteriores			0	0	0	0
a5) Asuntos Financieros y Hacendarios			0	0	0	0
a6) Seguridad Nacional			0	0	0	0
a7) Asuntos de Orden Público y de Seguridad Interior			0	0	0	0
a8) Otros Servicios Generales	33,642,836	38,411,916	72,054,752	61,340,569	60,835,536	10,714,183
B. Desarrollo Social (B=b1+b2+b3+b4+b5+b6+b7)	0	0	0	0	0	0
b1) Protección Ambiental	0	0	0	0	0	0
b2) Vivienda y Servicios a la Comunidad	0	0	0	0	0	0
b3) Salud	0	0	0	0	0	0
b4) Recreación, Cultura y Otras Manifestaciones Sociales	0	0	0	0	0	0
b5) Educación	0	0	0	0	0	0
b6) Protección Social	0	0	0	0	0	0
b7) Otros Asuntos Sociales	0	0	0	0	0	0
C. Desarrollo Económico (C=c1+c2+c3+c4+c5+c6+c7+c8+c9)	0	0	0	0	0	0
c1) Asuntos Económicos, Comerciales y Laborales en General	0	0	0	0	0	0
c2) Agropecuaria, Silvicultura, Pesca y Caza	0	0	0	0	0	0
c3) Combustibles y Energía	0	0	0	0	0	0
c4) Minería, Manufacturas y Construcción	0	0	0	0	0	0
c5) Transporte	0	0	0	0	0	0
c6) Comunicaciones	0	0	0	0	0	0
c7) Turismo	0	0	0	0	0	0
c8) Ciencia, Tecnología e Innovación	0	0	0	0	0	0
c9) Otras Industrias y Otros Asuntos Económicos	0	0	0	0	0	0
D. Otras No Clasificadas en Funciones Anteriores (D=d1+d2+d3+d4)	0	0	0	0	0	0
d1) Transacciones de la Deuda Pública / Costo Financiero de la Deuda	0	0	0	0	0	0
d2) Transferencias, Participaciones y Aportaciones Entre Diferentes Niveles y Ordenes de Gobierno	0	0	0	0	0	0
d3) Saneamiento del Sistema Financiero	0	0	0	0	0	0
d4) Adeudos de Ejercicios Fiscales Anteriores	0	0	0	0	0	0
II. Gasto Eliguetado (II=A+B+C+D)	0	0	0	0	0	0
A. Gobierno (A=a1+a2+a3+a4+a5+a6+a7+a8)	0	0	0	0	0	0
a1) Legislación	0	0	0	0	0	0
a2) Justicia	0	0	0	0	0	0
a3) Coordinación de la Política de Gobierno	0	0	0	0	0	0
a4) Relaciones Exteriores	0	0	0	0	0	0
a5) Asuntos Financieros y Hacendarios	0	0	0	0	0	0
a6) Seguridad Nacional	0	0	0	0	0	0
a7) Asuntos de Orden Público y de Seguridad Interior	0	0	0	0	0	0
a8) Otros Servicios Generales	0	0	0	0	0	0
B. Desarrollo Social (B=b1+b2+b3+b4+b5+b6+b7)	0	0	0	0	0	0
b1) Protección Ambiental	0	0	0	0	0	0
b2) Vivienda y Servicios a la Comunidad	0	0	0	0	0	0
b3) Salud	0	0	0	0	0	0
b4) Recreación, Cultura y Otras Manifestaciones Sociales	0	0	0	0	0	0
b5) Educación	0	0	0	0	0	0
b6) Protección Social	0	0	0	0	0	0
b7) Otros Asuntos Sociales	0	0	0	0	0	0
C. Desarrollo Económico (C=c1+c2+c3+c4+c5+c6+c7+c8+c9)	0	0	0	0	0	0
c1) Asuntos Económicos, Comerciales y Laborales en General	0	0	0	0	0	0
c2) Agropecuaria, Silvicultura, Pesca y Caza	0	0	0	0	0	0
c3) Combustibles y Energía	0	0	0	0	0	0
c4) Minería, Manufacturas y Construcción	0	0	0	0	0	0
c5) Transporte	0	0	0	0	0	0
c6) Comunicaciones	0	0	0	0	0	0
c7) Turismo	0	0	0	0	0	0
c8) Ciencia, Tecnología e Innovación	0	0	0	0	0	0
c9) Otras Industrias y Otros Asuntos Económicos	0	0	0	0	0	0
D. Otras No Clasificadas en Funciones Anteriores (D=d1+d2+d3+d4)	0	0	0	0	0	0
d1) Transacciones de la Deuda Pública / Costo Financiero de la Deuda	0	0	0	0	0	0
d2) Transferencias, Participaciones y Aportaciones Entre Diferentes Niveles y Ordenes de Gobierno	0	0	0	0	0	0
d3) Saneamiento del Sistema Financiero	0	0	0	0	0	0
d4) Adeudos de Ejercicios Fiscales Anteriores	0	0	0	0	0	0
III. Total de Egresos (III = I + II)	33,642,836	38,411,916	72,054,752	61,340,569	60,835,536	10,714,183

Bajo protesta de decir verdad declaramos que los Estados Financieros y sus notas, son razonablemente correctos y son responsabilidad del emisor.

Mtro. Alberto Luna López
Director General

I.C. Pascale Badrón Gómez Gómez
Jefe del Departamento Administrativo

L.C. Andrea Paulina Valderrama Gaván
Titular de Contabilidad

CENTRO DE CAPACITACION, FORMACION E INVESTIGACION PARA LA SEGURIDAD DEL ESTADO DE QUERETARO (a)
Estado Analítico del Ejercicio del Presupuesto de Egresos Detallado - LDF
Clasificación de Servicios Personales por Categoría
Del 1 de Enero al 31 de Diciembre de 2025 (b)
(PESOS)

Concepto (c)	Egresos					Subejercicio (e)
	Aprobado (d)	Ampliaciones/ (Reducciones)	Modificado	Devengado	Pagado	
I. Gasto No Etiquetado (I=A+B+C+D+E+F)	16,538,244	-52,773	16,485,471	16,366,589	16,146,636	118,882
A. Personal Administrativo y de Servicio Público	16,538,244	-52,773	16,485,471	16,366,589	16,146,636	118,882
B. Magisterio			0			0
C. Servicios de Salud (C=c1+c2)	0	0	0	0	0	0
c1) Personal Administrativo			0			0
c2) Personal Médico, Paramédico y afín			0			0
D. Seguridad Pública			0			0
E. Gastos asociados a la implementación de nuevas leyes federales o reformas a las mismas (E = e1 + e2)	0	0	0	0	0	0
e1) Nombre del Programa o Ley 1			0			0
e2) Nombre del Programa o Ley 2			0			0
F. Sentencias laborales definitivas			0			0
II. Gasto Etiquetado (II=A+B+C+D+E+F)	0	0	0	0	0	0
A. Personal Administrativo y de Servicio Público			0			0
B. Magisterio			0			0
C. Servicios de Salud (C=c1+c2)	0	0	0	0	0	0
c1) Personal Administrativo			0			0
c2) Personal Médico, Paramédico y afín			0			0
D. Seguridad Pública			0			0
E. Gastos asociados a la implementación de nuevas leyes federales o reformas a las mismas (E = e1 + e2)	0	0	0	0	0	0
e1) Nombre del Programa o Ley 1			0			0
e2) Nombre del Programa o Ley 2			0			0
F. Sentencias laborales definitivas			0			0
III. Total del Gasto en Servicios Personales (III = I + II)	16,538,244	-52,773	16,485,471	16,366,589	16,146,636	118,882

Bajo protesta de decir verdad declaramos que los Estados Financieros y sus notas, son razonablemente correctos:

Mtro. Alberto Luna López
 Director General

C. Yessica Beatriz Gómez Gómez
 Jefe del Departamento Administrativo

L.C. Andrea Paulina Valdivia Galván
 Titular de Contabilidad

CENTRO DE CAPACITACION, FORMACION E INVESTIGACION PARA LA SEGURIDAD DEL ESTADO DE QUERETARO (a)					
Informe sobre Estudios Actuariales - LDF					
	Pensiones y jubilaciones	Salud	Riesgos de trabajo	Invalidez y vida	Otras prestaciones sociales
Tipo de Sistema					
Prestación laboral o Fondo general para trabajadores del estado o municipio	Prestación Laboral				
Beneficio definido, Contribución definida o Mixto	Beneficio Definido				
Población afiliada					
Activos					
Edad máxima	18				
Edad mínima	58.35				
Edad promedio	28.31				
Pensionados y Jubilados					
Edad máxima	43.95				
Edad mínima	2				
Edad promedio	77.94				
Beneficiarios					
Promedio de años de servicio (trabajadores activos)	62.90				
Aportación individual al plan de pensión como % del salario	70.42				
Aportación del ente público al plan de pensión como % del salario	12.48				
Crecimiento esperado de los pensionados y jubilados (como %)	0.00%				
Crecimiento esperado de los activos (como %)	100.00%				
Edad de Jubilación o Pensión	16.13%				
Esperanza de vida	0.0000%				
	58.57				
	74.50				
Ingresos del Fondo					
Ingresos Anuales al Fondo de Pensiones	0.00				
Nómina anual					
Activos	2,755,068.67				
Pensionados y Jubilados	373,863.45				
Beneficiarios de Pensionados y Jubilados	0.00				
Monto mensual por pensión					
Máximo	21,172.93				
Mínimo	9,982.36				
Promedio	15,577.64				
Monto de la reserva					
	0.00				
Valor presente de las obligaciones					
Pensiones y Jubilaciones en curso de pago	373,863.45				
Generación actual	5,093,961.52				
Generaciones futuras	3,117,056.48				
Valor presente de las contribuciones asociadas a los sueldos futuros de cotización X%					
Generación actual	274.50%				
Generaciones futuras	167.97%				
Valor presente de aportaciones futuras					
Generación actual	5,093,961.52				
Generaciones futuras	3,117,056.48				
Otros Ingresos					
Déficit/superávit actuarial					
Generación actual	5,093,961.52				
Generaciones futuras	3,117,056.48				
Periodo de suficiencia					
Año de descapitalización	12.79				
Tasa de rendimiento	2050				
	8.56%				
Estudio actuarial					
Año de elaboración del estudio actuarial	2024				
Empresa que elaboró el estudio actuarial	JR VALUACIONES ACTUARIALES, S.C.				

Mtro. Alberto Luna López
Director General

I.C. Yessica Beatriz Gómez Gómez
Jefe del Departamento Administrativo

L.C. Andrea Paulina Valdivia Galván
Titular de Contabilidad

CENTRO DE CAPACITACION, FORMACION E INVESTIGACION PARA LA SEGURIDAD DEL ESTADO DE QUERETARO (a)

Guía de Cumplimiento de la Ley de Disciplina Financiera de las Entidades Federativas y Municipios

Del 1 de Enero al 31 de Diciembre de 2025 (b)

Indicadores de Observancia (c)	Implementación		Resultado		Fundamento (h)	Comentarios (i)
	SI	NO				
	Mecanismo de Verificación (d)	Fecha estimada de cumplimiento (e)	Monto o valor (f)	Unidad (pesos/porcentaje) (g)		
INDICADORES PRESUPUESTARIOS						
A. INDICADORES CUANTITATIVOS						
1 Balance Presupuestario Sostenible (j)						
a. Propuesto	Iniciativa de Ley de Ingresos y Proyecto de Presupuesto de Egresos	17/10/2024	\$ -	pesos	Art. 6 y 19 de la LDF	EL CECAFIS GENERA BALANCE PRESUPUESTARIO SOSTENIBLE
b. Aprobado	Ley de Ingresos y Presupuesto de Egresos	13/01/2025	\$ -	pesos	Art. 6 y 19 de la LDF	EL CECAFIS GENERA BALANCE PRESUPUESTARIO SOSTENIBLE
c. Devengado	Cuenta Pública / Formato 4 LDF https://cecafis.gob.mx/download/16761/?tmstv=1672762323	31/12/2025	\$ 10,714,183.47	pesos	Art. 6 y 19 de la LDF	EL CECAFIS GENERA BALANCE PRESUPUESTARIO SOSTENIBLE, FORMATO 4 LDF
2 Balance Presupuestario de Recursos Disponibles Sostenible (k)						
a. Propuesto	Iniciativa de Ley de Ingresos y Proyecto de Presupuesto de Egresos	17/10/2024	\$ -	pesos	Art. 6 y 19 de la LDF	EL CECAFIS GENERA BALANCE PRESUPUESTARIO DE RECURSOS DISPONIBLES Y SOSTENIBLES
b. Aprobado	Ley de Ingresos y Presupuesto de Egresos	13/01/2025	\$ -	pesos	Art. 6 y 19 de la LDF	EL CECAFIS GENERA BALANCE PRESUPUESTARIO DE RECURSOS DISPONIBLES Y SOSTENIBLES
c. Devengado	Cuenta Pública / Formato 4 LDF https://cecafis.gob.mx/download/16761/?tmstv=1672762323	31/12/2025	\$ 10,714,183.47	pesos	Art. 6 y 19 de la LDF	EL CECAFIS GENERA BALANCE PRESUPUESTARIO DE RECURSOS DISPONIBLES Y SOSTENIBLES, FORMATO 4 LDF
3 Financiamiento Neto dentro del Techo de Financiamiento Neto (l)						
a. Propuesto	Iniciativa de Ley de Ingresos	17/10/2024	N/A	N/A	Art. 6, 19 y 46 de la LDF	NO APLICA
b. Aprobado	Ley de Ingresos	16/02/2024	N/A	N/A	Art. 6, 19 y 46 de la LDF	NO APLICA
c. Devengado	Cuenta Pública / Formato 4 LDF	31/12/2025	N/A	N/A	Art. 6, 19 y 46 de la LDF	NO APLICA
4 Recursos destinados a la atención de desastres naturales						
a. Asignación al fideicomiso para desastres naturales (m)						
a.1 Aprobado	Reporte Trim. Formato 6 a)	N/A	N/A	N/A	Art. 9 de la LDF	NO APLICA
a.2 Pagado	Cuenta Pública / Formato 6 a)	N/A	N/A	N/A	Art. 9 de la LDF	NO APLICA
b. Aportación promedio realizada por la Entidad Federativa durante los 5 ejercicios previos, para infraestructura dañada por desastres naturales (n)	Autorizaciones de recursos aprobados por el FONDEN	N/A	N/A	N/A	Art. 9 de la LDF	NO APLICA
c. Saldo del fideicomiso para desastres naturales (o)	Cuenta Pública / Auxiliar de Cuentas	N/A	N/A	N/A	Art. 9 de la LDF	NO APLICA
d. Costo promedio de los últimos 5 ejercicios de la reconstrucción de infraestructura dañada por desastres naturales (p)	Autorizaciones de recursos aprobados por el FONDEN	N/A	N/A	N/A	Art. 9 de la LDF	NO APLICA
5 Techo para servicios personales (q)						
a. Asignación en el Presupuesto de Egresos	Reporte Trim. Formato 6 d) https://cecafis.gob.mx/download/16765/?tmstv=1672762429	13/01/2025	\$ 16,538,244.00	pesos	Art. 10 y 21 de la LDF	EL CECAFIS SOLO EJERCE PRESUPUESTO AUTORIZADO PARA SERVICIOS PERSONALES, FORMATO 6 d)
b. Devengado	Reporte Trim. Formato 6 d) https://cecafis.gob.mx/download/16765/?tmstv=1672762429	31/12/2025	\$ 16,368,589.40	pesos	Art. 13 fracc. V y 21 de la LDF	EL CECAFIS SOLO EJERCE PRESUPUESTO AUTORIZADO PARA SERVICIOS PERSONALES, FORMATO 6 d)

CENTRO DE CAPACITACION, FORMACION E INVESTIGACION PARA LA SEGURIDAD DEL ESTADO DE QUERETARO (a)

Guía de Cumplimiento de la Ley de Disciplina Financiera de las Entidades Federativas y Municipios

Del 1 de Enero al 31 de Diciembre de 2025 (b)

Indicadores de Observancia (c)	Implementación		Resultado		Fundamento (h)	Comentarios (i)
	SI	NO				
	Mecanismo de Verificación (d)	Fecha estimada de cumplimiento (e)	Monto o valor (f)	Unidad (pesos/porcentajes) (g)		
6 Previsiones de gasto para compromisos de pago derivados de APPs (f)						
a. Asignación en el Presupuesto de Egresos	Presupuesto de Egresos	N/A	N/A	N/A	Art 11 y 21 de la LDF	NO APLICA
7 Techo de ADEFAS para el ejercicio fiscal (s)						
a. Propuesto	Proyecto de Presupuesto de Egresos	N/A	N/A	N/A	Art 12 y 20 de la LDF	NO APLICA
b. Aprobado	Reporte Trim. Formato 6 a)	N/A	N/A	N/A	Art. 12 y 20 de la LDF	NO APLICA
c. Devengado	Cuenta Pública / Formato 6 a)	N/A	N/A	N/A	Art. 12 y 20 de la LDF	NO APLICA
B. INDICADORES CUALITATIVOS						
1 Iniciativa de Ley de Ingresos y Proyecto de Presupuesto de Egresos						
a. Objetivos anuales, estrategias y metas para el ejercicio fiscal (t)	Iniciativa de Ley de Ingresos y Proyecto de Presupuesto de Egresos	N/A				
b. Proyecciones de ejercicios posteriores (u)	Iniciativa de Ley de Ingresos y Proyecto de Presupuesto de Egresos / Formatos 7 a) y b)	N/A				
c. Descripción de riesgos relevantes y propuestas de acción para enfrentarlos (v)	Iniciativa de Ley de Ingresos y Proyecto de Presupuesto de Egresos	N/A				
d. Resultados de ejercicios fiscales anteriores y el ejercicio fiscal en cuestión (w)	Iniciativa de Ley de Ingresos y Proyecto de Presupuesto de Egresos / Formatos 7 c) y d)	N/A				
e. Estudio actuarial de las pensiones de sus trabajadores (x)	Proyecto de Presupuesto de Egresos / Formato 8	OCT/2024				
2 Balance Presupuestario de Recursos Disponibles, en caso de ser negativo						
a. Razones excepcionales que justifican el Balance Presupuestario de Recursos Disponibles negativo (y)	Iniciativa de Ley de Ingresos o Proyecto de Presupuesto de Egresos	N/A				
b. Fuente de recursos para cubrir el Balance Presupuestario de Recursos Disponibles negativo (z)	Iniciativa de Ley de Ingresos o Proyecto de Presupuesto de Egresos	N/A				
c. Número de ejercicios fiscales y acciones necesarias para cubrir el Balance Presupuestario de Recursos Disponibles negativo (aa)	Iniciativa de Ley de Ingresos o Proyecto de Presupuesto de Egresos	N/A				
d. Informes Trimestrales sobre el avance de las acciones para recuperar el Balance Presupuestario de Recursos Disponibles (bb)	Reporte Trim. y Cuenta Pública	N/A				
3 Servicios Personales						
a. Remuneraciones de los servidores públicos (cc)	Proyecto de Presupuesto	17/10/2024				EL CECAFIS SOLO EJERCE EL PRESUPUESTO APROBADO POR SU JUNTA DE GOBIERNO, FORMATO 6a)
b. Previsiones salariales y económicas para cubrir incrementos salariales, creación de plazas y otros (dd)	Proyecto de Presupuesto	17/10/2024				EL CECAFIS SOLO EJERCE EL PRESUPUESTO APROBADO POR SU JUNTA DE GOBIERNO, FORMATO 6a)

CENTRO DE CAPACITACION, FORMACION E INVESTIGACION PARA LA SEGURIDAD DEL ESTADO DE QUERETARO (a)

Guía de Cumplimiento de la Ley de Disciplina Financiera de las Entidades Federativas y Municipios

Del 1 de Enero al 31 de Diciembre de 2025 (b)

Indicadores de Observancia (c)	Implementación		Resultado		Fundamento (h)	Comentarios (i)
	SI	NO				
	Mecanismo de Verificación (d)	Fecha estimada de cumplimiento (e)	Monto o valor (f)	Unidad (pesos/porcentaje) (g)		
INDICADORES DEL EJERCICIO PRESUPUESTARIO						
A. INDICADORES CUANTITATIVOS						
1 Ingresos Excedentes derivados de Ingresos de Libre Disposición						
a. Monto de Ingresos Excedentes derivados de ILD (ee)	Cuenta Pública / Formalo 5 https://cecafi.gob.mx/download/16762?format=1672762416	31/12/2025	\$ 19,245,974.39	pesos	Art. 14 y 21 de la LDF	INGRESOS EXCEDENTES DESTINADOS AL GASTO CORRIENTE
b. Monto de Ingresos Excedentes derivados de ILD destinados al fin del A.14, fracción I de la LDF (ff)	Cuenta Pública	N/A	\$ -	pesos	Art. 14 y 21 de la LDF	NO APLICA
c. Monto de Ingresos Excedentes derivados de ILD destinados al fin del A.14, fracción II, a) de la LDF (gg)	Cuenta Pública	N/A	\$ -	pesos	Art. 14 y 21 de la LDF	INGRESOS EXCEDENTES DESTINADOS AL GASTO CORRIENTE
d. Monto de Ingresos Excedentes derivados de ILD destinados al fin del A.14, fracción II, b) de la LDF (hh)	Cuenta Pública	N/A	\$ -	pesos	Art. 14 y 21 de la LDF	NO APLICA
e. Monto de Ingresos Excedentes derivados de ILD destinados al fin del artículo noveno transitorio de la LDF (ii)		N/A	\$ -	pesos	Art. Noveno Transitorio de la LDF	NO APLICA
f. Monto de Ingresos Excedentes derivados de ILD destinados al fin señalado por el Artículo 14, párrafo segundo y en el artículo 21 y Noveno Transitorio de la LDF (jj)		N/A	\$ -	pesos	Art. 14 y 21 de la LDF	NO APLICA
g. Monto de Ingresos Excedentes derivados de ILD en un nivel de endeudamiento sostenible de acuerdo al Sistema de Alertas hasta por el 5% de los recursos para cubrir el Gasto Corriente (kk)		N/A	\$ -	pesos	Art. 14 y 21 de la LDF	NO APLICA
B. INDICADORES CUALITATIVOS						
1 Análisis Costo-Beneficio para programas o proyectos de inversión mayores a 10 millones de UDIS (ll)	Página de internet de la Secretaría de Finanzas o Tesorería Municipal	N/A			Art. 13 frac. III y 21 de la LDF	NO APLICA
2 Análisis de conveniencia y análisis de transferencia de riesgos de los proyectos APPs (mm)	Página de internet de la Secretaría de Finanzas o Tesorería Municipal	N/A			Art. 13 frac. III y 21 de la LDF	NO APLICA
3 Identificación de población objetivo, destino y temporalidad de subsidios (nn)	Página de internet de la Secretaría de Finanzas o Tesorería Municipal	N/A			Art. 13 frac. VII y 21 de la LDF	NO APLICA
INDICADORES DE DEUDA PÚBLICA						
A. INDICADORES CUANTITATIVOS						
1 Obligaciones a Corto Plazo						
a. Límite de Obligaciones a Corto Plazo (mm)		N/A	N/A	N/A	Art. 30 frac. I de la LDF	NO APLICA
b. Obligaciones a Corto Plazo (nn)		N/A	N/A	N/A	Art. 30 frac. I de la LDF	NO APLICA

Bajo protesta de decir verdad declaramos que los Estados Financieros y sus notas, son razonablemente correctos y son responsabilidad del emisor.

Mtro. Alberto Luna López
Dirección General

I.C. Jessica Beatriz Gómez Gómez
Jefe del Departamento Administrativo

L.C. Andrea Paulina Valdivia Galván
Titular de Contabilidad



LEOPOLDO SÁNCHEZ BALBUENA

L.C.C./MFP Y EBG

Despacho de Contabilidad y Auditoría.

CENTRO DE CAPACITACIÓN, FORMACIÓN E
INVESTIGACIÓN PARA LA SEGURIDAD DEL ESTADO DE
QUERÉTARO

DICTAMEN AL INFORME DE EVALUACIÓN AL
CONTROL INTERNO, EJERCICIO 2025.



Despacho de Contabilidad y Auditoría.

INFORME DE EVALUACIÓN AL CONTROL INTERNO

- 1. Informe sobre la evaluación de Control Interno de la Auditoría al 31 de diciembre de 2025.*
- 2. Reporte de hallazgos de la Auditoría de Estados Financieros al 31 de diciembre de 2025.*
- 3. Seguimiento de hallazgos y/o observaciones de ejercicios anteriores.*





Despacho de Contabilidad y Auditoría.

*DICTAMEN AL INFORME DE EVALUACIÓN AL CONTROL
INTERNO 2025*

OPINIÓN NO MODIFICADA (FAVORABLE).

A la Junta de Gobierno del Centro de Capacitación, Formación e Investigación para la Seguridad del Estado de Querétaro.

Un sistema de Control Interno efectivo representa una herramienta fundamental para las instituciones el cual aporta elementos que, promueven la cumplimiento de los objetivos institucionales; minimicen riesgos; reduce la ocurrencia de actos de corrupción y fraudes, además considera la integración de tecnologías de información a los procedimientos institucionales; así mismo respaldan la integridad y el comportamiento ético de los servidores públicos, consolidando los procesos de rendición de cuentas y de transparencia gubernamentales.

De ahí que el control interno, delimitado al ámbito gubernamental y de manera general, sea un proceso en el que se demanda a los actores de una institución pública (titular, administración y demás servidores públicos) a que entre otras cosas ejecuten una adecuada programación, seguimiento y control de los recursos que impulsen el cumplimiento del mandato, la misión y sus objetivos.

En el año 2014 se emitió el Marco Integrado de Control Interno (MICI) como un esfuerzo por parte de la Auditoría Superior de la Federación (ASF) y la Secretaría de la Función Pública (SFP), para que las instancias gubernamentales contarán con un modelo de referencia para desarrollar sistemas de control interno apegados a los criterios internacionales.



Despacho de Contabilidad y Auditoría.

En general, se puede entender que un sistema de control interno es el conjunto de políticas, procedimientos y actividades organizacionales que se conducen directamente para asegurar el registro confiable de las operaciones, la salvaguarda de los recursos, la eficiencia operativa

y el seguimiento de la gestión (Baltaci y Yilmaz, 2006). Por otro lado, en el contexto del sector público vale la pena añadir que el control interno es una herramienta de gestión que se ha centrado en las operaciones financieras (Asare, 2009), y se ha orientado sobre todo a mejorar la transparencia, la rendición de cuentas y la gobernanza de las organizaciones públicas (GAO, 2014; INTOSAI, 2004).

Con la finalidad de conocer la situación del **CENTRO DE CAPACITACIÓN, FORMACIÓN E INVESTIGACIÓN PARA LA SEGURIDAD DEL ESTADO DE QUERÉTARO (CECAFIS)**, se realizó el análisis a partir de la aplicación de un Cuestionario de Control Interno el cual está conformado por 5 componentes (Ambiente de Control, Evaluación de Riesgos, Actividades de Control, Información y Comunicación, Supervisión), mismos que se articulan y sirven de referencia para determinar elementos y acciones de mejora aplicables a nivel de planeación, organización, ejecución, dirección, información y seguimiento de sus procesos de gestión.

Lo anterior tiene como objetivo, para la toma de decisiones acertadas y conducir la institución con una seguridad razonable al logro de los objetivos y metas establecidas al inicio de su gestión, bajo un ambiente ético e íntegro, de calidad, mejora continua y eficiencia.

El estudio y evaluación del Control Interno, se efectuó conforme a lo dispuesto en el Marco Integrado de Control Interno (MICI), documento metodológico establecido en conjunto por la Auditoría Superior de la Federación y la Secretaría de la Función Pública (SFP), y la Secretaría de la Contraloría del Poder Ejecutivo del Estado de Querétaro.

Mi Estudio y Evaluación del Control Interno se enfoca principalmente en los siguientes componentes:



Despacho de Contabilidad y Auditoría.

1. Ambiente de Control.

Esta es la base para el Control Interno. Proporciona la disciplina y estructura que impactan a la calidad de todo el control interno. Influye en la definición de los objetivos y la constitución de las actividades de control. La Junta de Gobierno, en su caso, el Titular y la Administración deben establecer y mantener un ambiente de control en todo en la entidad, que implique una actitud de respaldo hacia el Control Interno.

El director general del **Centro de Capacitación, Formación e Investigación para la Seguridad del Estado de Querétaro (CECAFIS)** fue el principal promotor de un ambiente de control, mostrando una actitud de respaldo y compromiso con la integridad de los valores éticos, las normas de conducta y la prevención de irregularidades.

El director general fue el responsable de vigilar el funcionamiento del control interno por medio del área designada para ello, que fue el Órgano Interno de Control.

Revisé la existencia y cumplimiento a los factores siguientes:

- a) **Compromiso con los Valores Éticos.** Cuenta con un documento denominado “Código de Ética” y “Código de Conducta” el cual está conformado por las normas éticas que rigen el actuar de los servidores públicos de la entidad, permitiendo una sana administración; y dado a conocer a todo el personal que labora y personas externas al mismo, inclusive a través de la publicación de los mismos en la página web oficial.
- b) **Responsabilidad de Vigilancia y Supervisión del Control Interno.** La entidad a través del COCODI, implementa procedimientos y seguimientos, realiza Informes Periódicos y Anuales de la situación de los mismos de manera trimestral y anual, documentados en Actas.



Despacho de Contabilidad y Auditoría.

- c) **Compromiso.** La Entidad tiene definida la misión y visión de la Entidad, así también todo el personal se encuentra comprometido con la consecución de objetivos y metas institucionales.
- d) **Estructura, Autoridades, Funciones y Responsabilidades.** La estructura orgánica de la Entidad define con claridad las áreas clave, la autoridad y responsabilidad, así como las relaciones de jerarquía y delegación de facultades.
- e) **Manuales de Organización y procedimientos.** La entidad cuenta con un manual de organización, dicho manual es fundamental para el desarrollo eficiente de la entidad, que cuenta con fecha de publicación el día 13 de octubre de 2023. Por otro lado, la entidad también cuenta con un manual de procedimientos, sin embargo, la publicación del manual se encuentra en proyecto, para su posterior publicación en el Periódico Oficial.
- f) **Competencia Profesional y Capacitación del Personal.** La entidad tiene definidos los puestos a través de Manual de Organización y de conformidad con la estructura orgánica autorizada.
- g) **Planeación, Programación, Presupuestación de los Recursos,** La Entidad se rige y alinea a los objetivos estratégicos con el Plan Estatal de Desarrollo del Estado de Querétaro 2021-2027. Evidencia Programa operativo anual donde se establecen metas, se muestran las estrategias, acciones, montos, unidad de medida, indicadores y fuentes de financiamiento.

2. Evaluación de Riesgos.

Este proceso sirve para identificar y analizar los riesgos que pudieran impedir los objetivos de la Entidad. Se verificó que la Entidad identifica y analiza los riesgos que pudieran afectar el logro de los objetivos y metas institucionales. Esta evaluación proporciona las bases para el desarrollo de



Despacho de Contabilidad y Auditoría.

respuestas al riesgo apropiadas. Asegurando la evaluación interna para determinar los riesgos que afronta la entidad fiscalizada tanto de fuentes internas como externas.

Los factores fundamentales del componente de administración de riesgos, dirigido al logro de los objetivos que se evaluaron fueron los siguientes:

- a) **Establecimiento de Objetivos y Tolerancia al Riesgo.** La Entidad establece sus prioridades de gestión. Para el seguimiento y evaluación en el cumplimiento de los objetivos y metas.
- b) **Identificación, análisis y respuesta a los riesgos asociados con los objetivos.** Los objetivos establecidos por la Entidad son de conocimiento de los servidores públicos que conforman La Entidad a través de PTCI y establecido su PTAR para su observancia y cumplimiento.
- c) **Administración de Riesgos.** La Entidad cuenta con mecanismos de control interno que le permitieron mantener el riesgo en un nivel aceptable.

3. Actividades de Control.

Son las acciones que establece la Administración mediante políticas y procedimientos para alcanzar los objetivos y responder a los riesgos en el control interno, lo cual incluye los sistemas de información institucional. La Entidad cumple de acuerdo con sus capacidades con el marco jurídico que norma su actuar.

- a) **Revisión de alto nivel al desempeño actual.** El director general de la Entidad revisa periódicamente los resultados obtenidos en toda la organización y se presentan a la Junta de Gobierno para su discusión y aprobación.



Despacho de Contabilidad y Auditoría.

- b) **Controles sobre el proceso de información.** Se tienen establecidos procedimientos, para comprobar la exactitud, totalidad y autorización de las transacciones, existen procesos implementados desde la generación de los documentos fuente, hasta la preparación de los reportes o informes, así como su archivo y custodia, estos son formales, se encuentran estandarizados y documentados.
- c) **Resguardo de bienes.** Con respecto a los recursos de la Entidad, cuenta con sistemas y procedimientos para el cuidado del mismo.
- d) **Establecimiento y revisión de medidas e indicadores de desempeño.** Se tienen establecidas medidas que permitan la comparación entre diferentes fuentes de información, de modo tal que se comprueba su conexión y se toman las medidas correctivas y preventivas necesarias.
- e) **Segregación de funciones y responsabilidades.** Se asignó a diferentes servidores públicos, las tareas y responsabilidades ligadas a la autorización, procesamiento, registro y revisión de operaciones.
- f) **Ejecución adecuada de transacciones o eventos.** Las operaciones y actividades significativas fueron autorizadas y ejecutadas solamente por el personal competente en el ámbito de sus facultades, los principales procesos se encuentran descritos en la normatividad de la Entidad.
- g) **Tecnologías de la Información y Comunicaciones.** La Entidad cuenta con un sistema informático financiero y administrativo en el cual se apoya el personal responsable para dar cumplimiento a las obligaciones en materia financiera, contable, programática y presupuestal.



Despacho de Contabilidad y Auditoría.

4. Información y Comunicación.

La información que generó la Entidad fue adecuada para la toma de decisiones y acorde con los objetivos y metas institucionales.

El director general, así como servidores públicos de mandos medios y superiores, en el ámbito de sus respectivas competencias, fueron responsables del establecimiento de las medidas que permitieron obtener, identificar, clasificar y registrar la información, así como asegurar que ésta sea confiable, oportuna, suficiente y pertinente, y se cumpla con las disposiciones legales y administrativas que en materia de información les sean aplicables a la administración pública.

La información se identificó y comunicó oportunamente a las instancias internas y externas procedentes, en la forma y los plazos que establecen, atendiendo las debidas especificaciones en torno a las condiciones que se viven en la actualidad.

Se designó un área responsable para la integración de los estados financieros, presupuestales y programáticos, el cumplimiento de las obligaciones en materia de Presupuesto y Responsabilidad Hacendaria, Contabilidad Gubernamental y Transparencia y Acceso a la Información Pública.

5. Supervisión.

Con respecto a las actividades de supervisión, La Entidad tiene implementados procedimientos que permitan realizar una adecuada supervisión del control interno, así mismo, de mecanismos de reporte, comunicación y seguimiento de las evaluaciones a los procesos internos. Sin embargo, cabe destacar que se necesita que las autoridades competentes le den prioridad al diseño y creación del Manual de Procedimientos y el Manual de Contabilidad, para su pronta publicación en el Periódico Oficial.



Despacho de Contabilidad y Auditoría.

OPINIÓN NO MODIFICADA (FAVORABLE).

He auditado la Evaluación al Control Interno, del **Centro de Capacitación, Formación e Investigación para la Seguridad del Estado de Querétaro**, por el ejercicio del 01 de enero al 31 de diciembre de 2025. Se considera que el nivel del control interno es alto, ya que dispone de estrategias y mecanismos de control adecuados sobre el comportamiento de las actividades que se realizan en la operación, las cuales garantizan el cumplimiento de los objetivos, la observancia de la normativa y la transparencia de la gestión institucional.

Fundamento de la opinión.

He llevado a cabo mi auditoría de conformidad con las Normas Internacionales de Auditoría, que son consistentes con los principios fundamentales de las Normas Profesionales de Auditoría del Sistema Nacional de Fiscalización. Soy independiente del **Centro de Capacitación, Formación e Investigación para la Seguridad del Estado de Querétaro**, de conformidad con el Código de Ética Profesional de Ética Profesional del Instituto Mexicano de Contadores Públicos, A.C. junto con los requerimientos de ética que son aplicables a la auditoría de los estados financieros, programáticos, contables y presupuestarios.

Cabe señalar que mis recomendaciones no necesariamente representan todos los requisitos para su implantación, ya que esto depende de la complejidad de cada proceso.

Conclusión.

Concluí sobre lo apropiado del uso de la administración de las bases contables aplicables a una entidad en funcionamiento y, con base en la evidencia de auditoría obtenida, sobre si existe o no una incertidumbre importante relacionada con eventos o con condiciones que pueden originar dudas significativas sobre la capacidad de la entidad para continuar como entidad en funcionamiento. Si concluyo que existe una incertidumbre importante, se me requiere que llamé la atención en mi



Despacho de Contabilidad y Auditoría.

informe de auditoría sobre la correspondiente información revelada o, si dicha revelación es insuficiente, que expreso una opinión no se modifica por esta cuestión. Mis conclusiones se basan en la evidencia de auditoría obtenida hasta la fecha de mi informe. Sin embargo, hechos o condiciones futuros pueden ser causa de que la entidad deje de ser una entidad en funcionamiento.

Me comuniqué con los responsables del **Centro de Capacitación, Formación e Investigación para la Seguridad del Estado de Querétaro**, para informarles, entre otras cuestiones, el alcance planeado, el momento de realización de la auditoría y los hallazgos importantes, así como cualquier deficiencia significativa en el control interno que se identificó durante la auditoría.

Santiago de Querétaro, Qro. 12 de enero de 2026.

L.C.C. Leopoldo Sánchez Balbuena
Auditor Externo.
Ced. Prof. 1560507
Cert. Gral. IMCP: 7009
AGAFF: 15432



LEOPOLDO SÁNCHEZ BALBUENA
L.C.C./MFP Y EBG

Despacho de Contabilidad y Auditoría.

REPORTE DE HALLAZGOS DE LA AUDITORÍA DE

CONTROL INTERNO AL 31 DE DICIEMBRE DE 2025.



REPORTE DE HALLAZGOS

DE-012

No.

Nombre del ente público
Ejercicio de revisión
Despacho de Auditores Externos
Área o Unidad
Tipo de hallazgo

Centro de Capacitación, Formación e Investigación para la Seguridad del Estado de Querétaro, (CECAFIS)	
2025	
L.C.C. Leopoldo Sánchez Balbuena	
<input type="checkbox"/>	Económico
<input type="checkbox"/>	Control Interno
Rubro afectado	
Cuenta afectada	

Descripción del hallazgo

Sin Hallazgos

Clasificación del hallazgo

Bajo riesgo Mediano riesgo Alto riesgo

Hallazgo recurrente

SI No

Hallazgo atendido

SI No
Fecha de solventación

Montos y cantidades (cifras en pesos)

Universo	Muestra	Observado	
		En relación al Universo	En relación a la Muestra
\$1.00	\$1.00 100%	\$1.00 100%	\$1.00 100%

Fundamento específico legal y/o técnico infringido

Efectos

Recomendaciones

Correctivas

Preventivas

Mtro. Alberto Luna López Nombre y cargo Director General	ING. Yessica Beatriz Gómez Gómez Nombre y cargo Jefe del departamento Administrativo	C.P. Ruth Vázquez Reyes Nombre y cargo Gerente de Firma del Auditor	L.C.C. Leopoldo Sánchez Balbuena Nombre y cargo Auditor Externo

Fecha de firma:

Nota: En caso de que la entidad desee realizar una aclaración sobre el hallazgo, se deberá adjuntar en una sola hoja por separado.



LEOPOLDO SÁNCHEZ BALBUENA

L.C.C./MFP Y EBG

Despacho de Contabilidad y Auditoría.

**CENTRO DE CAPACITACIÓN, FORMACIÓN E
INVESTIGACIÓN PARA LA SEGURIDAD DEL ESTADO DE
QUERÉTARO.**

SEGUIMIENTO DE HALLAZGOS Y/O OBSERVACIONES DE

EJERCICIOS ANTERIORES.



Despacho de Contabilidad y Auditoría.

A la Junta de Gobierno del Centro de Capacitación, Formación e Investigación para la Seguridad del Estado de Querétaro.

En relación con mi Auditoría a los estados Financieros del **Centro de Capacitación, Formación e Investigación para la Seguridad del Estado de Querétaro**, al 31 de diciembre de 2025 y por los cuales presento la opinión en informes dando cumplimiento a los términos de referencia, presento lo siguiente:

1. Reporte de hallazgos y recomendaciones.
2. Un informe del seguimiento a las salvedades y hallazgos de ejercicios anteriores.

Se realizó un cuadro resumiendo los Hallazgos y sugerencias como a continuación se muestra:

CONCEPTO	HALLAZGOS/ OBSERVACIONES 2025	HALLAZGOS/ OBSERVACIONES DE EJERCICIOS ANTERIORES
Hallazgos de Auditorías previas	0	0
Atendidas durante la Auditoría 2025	0	0
Hallazgos en proceso de atención	0	0



Despacho de Contabilidad y Auditoría.

CONCLUSIÓN:

Concluyo que, en base en la evidencia de auditoría obtenida a la fecha de mi informe, hasta el momento, no se han encontrado ninguna irregularidad que merezca observación/hallazgo, reclasificación o Ajustes durante el proceso de Auditoría dentro del ejercicio del 01 de enero al 31 de diciembre de 2025.

Sin otro particular por el momento quedo de usted, sin antes de expresar mi agradecimiento por la cortesía y cooperación extendida a mí presente durante el trabajo de auditoría.

Santiago de Querétaro, Qro. 12 de enero de 2026.

L.C.C. Leopoldo Sánchez Balbuena
Auditor Externo.
Ced. Prof. 1560507
Cert. Gral. IMCP: 7009
AGAFF: 15432