

PODER EJECUTIVO DEL ESTADO DE
QUERÉTARO

AGENCIA DE
ENERGÍA

AGENCIA DE ENERGÍA DEL ESTADO DE QUERÉTARO

ESTADOS FINANCIEROS

**POR EL EJERCICIO TERMINADO AL 31 DE DICIEMBRE DE
2025 CON INFORME DEL AUDITOR INDEPENDIENTE**

AGENCIA DE ENERGÍA DEL ESTADO DE QUERÉTARO

CONTENIDO:

Informe del auditor independiente

Estados Financieros por el año terminado al 31 de diciembre de 2025:

Estado de actividades

Estado de situación financiera

Estado de variación en la Hacienda Pública

Estado de cambios en la Situación Financiera

Estado de flujo de efectivo

Informe sobre pasivos contingentes

Notas a los estados financieros

Estado analítico del activo

Estado analítico de la deuda y otros pasivos

Anexos:

- Relación de bienes muebles que componen su patrimonio
- Relación de bienes inmuebles que componen su patrimonio (NIA)
- Relación de activos intangibles que componen su patrimonio (NIA)
- Relación de cuentas bancarias productivas específicas
- Relación de esquemas bursátiles
- Relación de coberturas financieras
- Participación del Poder Ejecutivo del Estado de Querétaro en el Patrimonio del Ente Público



INFORME DEL AUDITOR INDEPENDIENTE

**A LA JUNTA DE GOBIERNO DE LA
AGENCIA DE ENERGÍA DEL ESTADO DE QUERÉTARO**

Opinión

Hemos auditado los estados financieros de la Agencia de Energía del Estado de Querétaro, que comprenden el Estado de Actividades, el Estado de Situación Financiera, el Estado de Variación en la Hacienda Pública, el Estado de Cambios en la Situación Financiera, el Estado de Flujos de Efectivo, las Notas a los Estados Financieros, el Estado Analítico del Activo, el Estado Analítico de la Deuda y Otros Pasivos, así como los anexos Relación de Bienes Muebles que componen su Patrimonio, Relación de Bienes Inmuebles que componen su Patrimonio, Relación de Cuentas Bancarias Productivas Específicas, Relación de Esquemas Bursátiles, Relación de Coberturas Financieras y la Participación del Poder Ejecutivo del Estado de Querétaro en el Patrimonio del Ente Público correspondientes al ejercicio terminado al 31 de diciembre de 2025.

En nuestra opinión, los estados financieros adjuntos de la Agencia de Energía del Estado de Querétaro han sido preparados, en todos los aspectos materiales, de conformidad con la Ley General de Contabilidad Gubernamental y la normativa emitida por el Consejo Nacional de Armonización Contable "CONAC" y disposiciones normativas aplicables en materia de control interno.

Fundamento de la opinión

Hemos llevado a cabo nuestra auditoría de conformidad con las Normas Internacionales de Auditoría (NIA). Nuestras responsabilidades bajo esas normas se describen con más detalle en la sección "Responsabilidades del auditor por la auditoría de los estados financieros" de nuestro informe. Somos independientes de la Agencia de Energía del Estado de Querétaro de conformidad con el Código de Ética Profesional del Instituto Mexicano de Contadores Públicos, A. C. (Código de Ética Profesional), junto con los requerimientos de ética que son aplicables a nuestras auditorías de los estados financieros en México, y hemos cumplido con las demás responsabilidades de ética de conformidad con esos requerimientos y con el Código de Ética Profesional. Consideramos que la evidencia de auditoría que hemos obtenido proporciona una base suficiente y adecuada para nuestra opinión.



Incertidumbre material relacionada con la entidad en funcionamiento

Llamamos la atención sobre lo revelado en la nota de Ingresos y Otros Beneficios, en la cual se indica que, durante el ejercicio 2025, el 99% de los ingresos de la Entidad provienen de Transferencias y Asignaciones del Estado. Esta concentración significativa de los ingresos en recursos transferidos por el Estado pone de manifiesto una alta dependencia financiera para el sostenimiento de las operaciones de la Entidad.

Nuestra opinión no se modifica por las cuestiones anteriormente descritas.

Párrafo de énfasis

Llamamos la atención sobre el numeral 4 de las “Notas de Gestión Administrativa” a los estados financieros adjuntos, en las que se describen las bases contables utilizadas en su preparación. Dichos estados financieros fueron preparados para cumplir con los requerimientos normativos gubernamentales a que está sujeta la Entidad y para ser integrados en el reporte de la Cuenta de la Hacienda Pública Estatal, los cuales están presentados en los formatos que para tal efecto fueron establecidos; consecuentemente, éstos pueden no ser apropiados para otra finalidad.

Nuestra opinión no se modifica por las cuestiones anteriormente descritas.

Responsabilidades de la Administración de la Agencia de Energía del Estado de Querétaro en relación con los estados financieros

La Administración de la entidad es responsable de la preparación y presentación razonable de los estados financieros, de conformidad con la Ley General de Contabilidad Gubernamental y la normativa emitida por el Consejo Nacional de Armonización Contable “CONAC”, la Ley de Disciplina Financiera de Entidades Federativas y los Municipios, y disposiciones normativas aplicables en materia de control interno que la Administración considere necesarias para permitir la preparación de estados financieros libres de incorrección material debida a fraude o error.

En la preparación de los estados financieros, la Administración es responsable de la valoración de la capacidad de la Agencia de Energía del Estado de Querétaro para continuar operando como una entidad en funcionamiento, revelando, en su caso, las cuestiones relativas a la entidad en funcionamiento y utilizando las bases contables aplicables a una entidad en funcionamiento, a menos que la administración tenga la intención de liquidar la entidad o cesar sus operaciones, o bien no exista una alternativa realista.

Los encargados del gobierno de la Agencia de Energía del Estado de Querétaro son responsables de la supervisión del proceso de información financiera de la entidad.

Responsabilidades del auditor sobre la auditoría de los estados financieros

Nuestros objetivos son obtener una seguridad razonable de que los estados financieros en su conjunto están libres de incorrección material, debida a fraude o error, y emitir un informe de auditoría que contiene nuestra opinión. Seguridad razonable es un alto nivel de seguridad, pero no garantiza que una auditoría realizada de conformidad con las NIA siempre detecte una desviación material cuando existe.

Las incorrecciones pueden deberse a fraude o error y se consideran materiales si, individualmente o de forma agregada, puede preverse razonablemente que influyan en las decisiones económicas que los usuarios toman basándose en los estados financieros.

Como parte de una auditoría de conformidad con las NIA, aplicamos nuestro juicio profesional y mantenemos una actitud de escepticismo profesional durante toda la auditoría. También:

- Identificamos y valoramos los riesgos de incorrección material en los estados financieros, debida a fraude o error, diseñamos y aplicamos procedimientos de auditoría para responder a dichos riesgos y obtenemos evidencia de auditoría suficiente y adecuada para proporcionar una base para nuestra opinión. El riesgo de no detectar una incorrección material debida a fraude es más elevado que en el caso de una incorrección material debida a error, ya que el fraude puede implicar colusión, falsificación, omisiones deliberadas, manifestaciones intencionadamente erróneas o la elusión del control interno.
- Obtenemos conocimiento del control interno relevante para la auditoría con el fin de diseñar procedimientos de auditoría que sean adecuados en función de las circunstancias y no con la finalidad de expresar una opinión sobre la eficacia del control interno de la Entidad.
- Evaluamos lo adecuado de las políticas contables aplicadas y la razonabilidad de las estimaciones contables y la correspondiente información revelada por la Administración.
- Concluimos sobre lo apropiado del uso de la Administración, de las bases contables aplicables a una entidad en funcionamiento y con base en la evidencia de auditoría obtenida, concluimos sobre si existe o no una incertidumbre material relacionada con eventos o con condiciones que pueden generar dudas significativas sobre la capacidad de la entidad para continuar como entidad en funcionamiento. Si concluimos que existe una incertidumbre importante, se nos requiere que llamemos la atención en nuestro informe de auditoría sobre la correspondiente información revelada en los estados financieros o, si dicha revelación es insuficiente, que expresemos una opinión modificada. Nuestras conclusiones se basan en la evidencia de auditoría obtenida hasta la fecha de nuestro informe. Sin embargo, hechos o condiciones futuros pueden ser causa de que la entidad deje de ser una entidad en funcionamiento.



Nos comunicamos con los responsables del gobierno de la entidad en relación, entre otras cuestiones, con el alcance y el momento de realización de la auditoría y los hallazgos importantes de la auditoría, así como cualquier deficiencia significativa del control interno que identificamos durante nuestra auditoría.

Atentamente,



CPC PCCAG Víctor Hugo Sánchez Laguna
Sánchez Díaz Soluciones Integrales, S.C
Santiago de Querétaro Qro., a 19 de enero de 2026





AGENCIA DE ENERGÍA DEL ESTADO DE QUERÉTARO

Estado de Actividades

Del 01/ene./2025 al 31/dic./2025

(Cifras en Pesos)

Usu: ERIKA

Rep: rptEstadoActividades

Fecha y hora de Impresión 30/ene./2026 09:00 a. m.

Concepto	2025	2024
INGRESOS Y OTROS BENEFICIOS		
INGRESOS DE GESTIÓN	\$374.67	\$951,314.24
IMPUESTOS	\$0.00	\$0.00
CUOTAS Y APORTACIONES DE SEGURIDAD SOCIAL	\$0.00	\$0.00
CONTRIBUCIONES DE MEJORAS	\$0.00	\$0.00
DERECHOS	\$0.00	\$0.00
PRODUCTOS	\$374.67	\$522.06
APROVECHAMIENTOS	\$0.00	\$0.00
INGRESOS POR VENTA DE BIENES Y PRESTACIÓN DE SERVICIOS	\$0.00	\$950,792.18
PARTICIPACIONES, APORTACIONES, CONVENIOS, INCENTIVOS DERIVADOS DE LA COLABORACIÓN FISCAL, FONDOS DISTINTOS DE APORTACIONES, TRANSFERENCIAS, ASIGNACIONES, SUBSIDIOS Y SUBVENCIONES, Y PENSIONES Y JUBILACIONES	\$49,557,608.71	\$50,862,372.00
PARTICIPACIONES, APORTACIONES, CONVENIOS, INCENTIVOS DERIVADOS DE LA COLABORACIÓN FISCAL Y FONDOS DISTINTOS DE APORTACIONES	\$0.00	\$0.00
TRANSFERENCIAS, ASIGNACIONES, SUBSIDIOS Y SUBVENCIONES, Y PENSIONES Y JUBILACIONES	\$49,557,608.71	\$50,862,372.00
OTROS INGRESOS Y BENEFICIOS	\$414,962.68	\$0.00
INGRESOS FINANCIEROS	\$0.00	\$0.00
INCREMENTO POR VARIACIÓN DE INVENTARIOS	\$0.00	\$0.00
DISMINUCIÓN DEL EXCESO DE ESTIMACIONES POR PÉRDIDA O DETERIORO U OBSOLESCENCIA	\$0.00	\$0.00
DISMINUCIÓN DEL EXCESO DE PROVISIONES	\$0.00	\$0.00
OTROS INGRESOS Y BENEFICIOS VARIOS	\$414,962.68	\$0.00
Total de Ingresos y Otros Beneficios	\$49,972,946.06	\$51,813,686.24
GASTOS Y OTRAS PÉRDIDAS		
GASTOS DE FUNCIONAMIENTO	\$48,751,346.49	\$48,873,708.66
SERVICIOS PERSONALES	\$28,312,821.82	\$25,583,326.78
MATERIALES Y SUMINISTROS	\$1,619,380.95	\$1,542,940.05
SERVICIOS GENERALES	\$18,819,143.72	\$21,747,441.83
TRANSFERENCIAS, ASIGNACIONES, SUBSIDIOS Y OTRAS AYUDAS	\$133,581.00	\$116,457.00
TRANSFERENCIAS INTERNAS Y ASIGNACIONES AL SECTOR PÚBLICO	\$0.00	\$0.00
TRANSFERENCIAS AL RESTO DEL SECTOR PÚBLICO	\$0.00	\$0.00
SUBSIDIOS Y SUBVENCIONES	\$0.00	\$0.00
AYUDAS SOCIALES	\$133,581.00	\$116,457.00
PENSIONES Y JUBILACIONES	\$0.00	\$0.00
TRANSFERENCIAS A FIDEICOMISOS, MANDATOS Y CONTRATOS ANÁLOGOS	\$0.00	\$0.00
TRANSFERENCIAS A LA SEGURIDAD SOCIAL	\$0.00	\$0.00
DONATIVOS	\$0.00	\$0.00
TRANSFERENCIAS AL EXTERIOR	\$0.00	\$0.00
PARTICIPACIONES Y APORTACIONES	\$0.00	\$0.00
PARTICIPACIONES	\$0.00	\$0.00
APORTACIONES	\$0.00	\$0.00
CONVENIOS	\$0.00	\$0.00
INTERESES, COMISIONES Y OTROS GASTOS DE LA DEUDA PÚBLICA	\$0.00	\$0.00
INTERESES DE LA DEUDA PÚBLICA	\$0.00	\$0.00
COMISIONES DE LA DEUDA PÚBLICA	\$0.00	\$0.00
GASTOS DE LA DEUDA PÚBLICA	\$0.00	\$0.00
COSTO POR COBERTURAS	\$0.00	\$0.00
APOYOS FINANCIEROS	\$0.00	\$0.00
OTROS GASTOS Y PÉRDIDAS EXTRAORDINARIAS	\$2,136,276.60	\$1,639,571.09
ESTIMACIONES, DEPRECIACIONES, DETERIOROS, OBSOLESCENCIA Y AMORTIZACIONES	\$2,136,276.60	\$1,639,571.09
PROVISIONES	\$0.00	\$0.00
DISMINUCIÓN DE INVENTARIOS	\$0.00	\$0.00
OTROS GASTOS	\$0.00	\$0.00



AGENCIA DE ENERGÍA DEL ESTADO DE QUERÉTARO

Estado de Actividades Del 01/ene./2025 al 31/dic./2025 (Cifras en Pesos)


Usu: ERIKA

Rep: rptEstadoActividades

Fecha y hora de Impresión 30/ene./2026
09:00 a. m.

Concepto	2025	2024
INVERSIÓN PÚBLICA	\$0.00	\$0.00
INVERSIÓN PÚBLICA NO CAPITALIZABLE	\$0.00	\$0.00
Total de Gastos y otras Pérdidas	\$51,021,204.09	\$50,629,736.75
Resultado del Ejercicio (Ahorro/Desahorro)	-\$1,048,258.03	\$1,183,949.49

"Bajo protesta de decir verdad declaramos que los Estados Financieros y sus notas, son razonablemente correctos y son responsabilidad del emisor".



ING. MARTIN MAURICIO REYES CARACHEO
DIRECTOR GENERAL



C. P. PEDRO ARTURO RAMIREZ PUEBLA
DIRECTOR DE ADMINISTRACION



C. P. ERIKA NIETO-SANTANA

JEFA DEL DEPARTAMENTO DE RECURSOS FINANCIEROS



AGENCIA DE ENERGÍA
 QUERÉTARO
 Uar: ERIKA
 Rep: rptEstadoSituacionFinanciera

AGENCIA DE ENERGÍA DEL ESTADO DE QUERÉTARO

Estado de Situación Financiera

Al 31/dic./2025
 (Cifras en Pesos)

Fecha y 30/ene./2026

hora de Impresión 08:53 a. m.

CONCEPTO	2025	2024	CONCEPTO	2025	2024
ACTIVO			PASIVO		
ACTIVO CIRCULANTE			PASIVO CIRCULANTE		
EFFECTIVO Y EQUIVALENTES	\$10,076,987.08	\$8,895,572.67	CUENTAS POR PAGAR A CORTO PLAZO	\$1,692,423.26	\$1,483,371.94
DERECHOS A RECIBIR EFECTIVO O EQUIVALENTES	\$0.00	\$0.00	DOCUMENTOS POR PAGAR A CORTO PLAZO	\$0.00	\$0.00
DERECHOS A RECIBIR BIENES O SERVICIOS	\$0.00	\$0.00	PORCIÓN A CORTO PLAZO DE LA DEUDA PÚBLICA A LARGO PLAZO	\$0.00	\$0.00
INVENTARIOS	\$0.00	\$0.00	TÍTULOS Y VALORES A CORTO PLAZO	\$0.00	\$0.00
ALMACENES	\$0.00	\$0.00	PASIVOS DIFERIDOS A CORTO PLAZO	\$0.00	\$0.00
ESTIMACIÓN POR PÉRDIDA O DETERIORO DE ACTIVOS CIRCULANTES	\$0.00	\$0.00	FONDOS Y BIENES DE TERCEROS EN GARANTÍA Y/O ADMINISTRACIÓN A CORTO PLAZO	\$0.00	\$0.00
OTROS ACTIVOS CIRCULANTES	\$0.00	\$0.00	PROVISIONES A CORTO PLAZO	\$0.00	\$0.00
			OTROS PASIVOS A CORTO PLAZO	\$0.00	\$0.00
Total de Activos Circulantes	\$10,076,987.08	\$8,895,572.67	Total de Pasivos Circulantes	\$1,692,423.26	\$1,483,371.94
ACTIVO NO CIRCULANTE			PASIVO NO CIRCULANTE		
INVERSIONES FINANCIERAS A LARGO PLAZO	\$0.00	\$0.00	CUENTAS POR PAGAR A LARGO PLAZO	\$0.00	\$0.00
DERECHOS A RECIBIR EFECTIVO O EQUIVALENTES A LARGO PLAZO	\$0.00	\$0.00	DOCUMENTOS POR PAGAR A LARGO PLAZO	\$0.00	\$0.00
BIENES INMUEBLES, INFRAESTRUCTURA Y CONSTRUCCIONES EN PROCESO	\$0.00	\$0.00	DEUDA PÚBLICA A LARGO PLAZO	\$0.00	\$0.00
BIENES MUEBLES	\$12,422,060.15	\$12,352,413.17	PASIVOS DIFERIDOS A LARGO PLAZO	\$0.00	\$0.00
ACTIVOS INTANGIBLES	\$58,513.09	\$58,513.09	FONDOS Y BIENES DE TERCEROS EN GARANTÍA Y/O ADMINISTRACIÓN A LARGO PLAZO	\$0.00	\$0.00
DEPRECIACIÓN, DETERIORO Y AMORTIZACIÓN ACUMULADA DE BIENES	-\$5,170,252.96	-\$3,079,984.86	PROVISIONES A LARGO PLAZO	\$0.00	\$0.00
ACTIVOS DIFERIDOS	\$24,197.60	\$24,197.60			
ESTIMACIÓN POR PÉRDIDA O DETERIORO DE ACTIVOS NO CIRCULANTES	\$0.00	\$0.00	Total de Pasivos No Circulantes	\$0.00	\$0.00
OTROS ACTIVOS NO CIRCULANTES	\$0.00	\$0.00			
Total de Activos No Circulantes	\$7,334,517.88	\$9,355,139.00	Total del Pasivo	\$1,692,423.26	\$1,483,371.94
Total del Activo	\$17,411,504.96	\$18,250,711.67	HACIENDA PÚBLICA/ PATRIMONIO		
			HACIENDA PÚBLICA/PATRIMONIO CONTRIBUIDO	\$0.00	\$0.00
			APORTACIONES	\$0.00	\$0.00
			DONACIONES DE CAPITAL	\$0.00	\$0.00
			ACTUALIZACIÓN DE LA HACIENDA PÚBLICA/PATRIMONIO	\$0.00	\$0.00
			HACIENDA PÚBLICA /PATRIMONIO GENERADO	\$15,719,081.70	\$16,767,339.73
			RESULTADO DEL EJERCICIO (AHORRO/ DESAHORRO)	-\$1,048,258.03	\$1,183,949.49
			RESULTADOS DE EJERCICIOS ANTERIORES	\$16,767,339.73	\$15,583,390.24
			REVALUOS	\$0.00	\$0.00
			RESERVAS	\$0.00	\$0.00



AGENCIA DE ENERGÍA
QUERÉTARO
Usr: ERIKA
Rep: rptEstadoSituacionFinanciera

AGENCIA DE ENERGÍA DEL ESTADO DE QUERÉTARO

Estado de Situación Financiera

Al 31/dic./2025
(Cifras en Pesos)

Fecha y hora de Impresión | 30/ene./2026
08:53 a. m.

CONCEPTO	2025	2024	CONCEPTO	2025	2024
			RECTIFICACIONES DE RESULTADOS DE EJERCICIOS ANTERIORES	\$0.00	\$0.00
			EXCESO O INSUFICIENCIA EN LA ACTUALIZACIÓN DE LA HACIENDA PÚBLICA/ PATRIMONIO	\$0.00	\$0.00
			RESULTADO POR POSICIÓN MONETARIA	\$0.00	\$0.00
			RESULTADO POR TENENCIA DE ACTIVOS NO MONETARIOS	\$0.00	\$0.00
			Total Hacienda Pública/Patrimonio	\$15,719,081.70	\$16,767,339.73
			Total del Pasivo y Hacienda Pública/Patrimonio	\$17,411,504.96	\$18,250,711.67

AGENCIA DE ENERGÍA DEL ESTADO DE QUERÉTARO



AGENCIA DE ENERGÍA
 QUERÉTARO
 Usr: ERIKA
 Rep: rptEstadoSituacionFinanciera

Estado de Situación Financiera
Al 31/dic./2025
 (Cifras en Pesos)

Fecha y hora de Impresión | 30/ene./2026
 08:53 a. m.

CONCEPTO	2025	2024	CONCEPTO	2025	2024
CUENTAS DE ORDEN CONTABLES			CONTRATO DE COMODATO POR BIENES	\$0.00	\$0.00
VALORES	\$0.00	\$0.00			
VALORES EN CUSTODIA	\$0.00	\$0.00			
CUSTODIA DE VALORES	\$0.00	\$0.00			
INSTRUMENTOS DE CRÉDITO PRESTADOS A FORMADORES DE MERCADO	\$0.00	\$0.00			
PRESTAMO DE INSTRUMENTOS DE CRÉDITO A FORMADORES DE MERCADO Y SU GARANTÍA	\$0.00	\$0.00			
INSTRUMENTOS DE CRÉDITO RECIBIDOS EN GARANTÍA DE LOS FORMADORES DE MERCADO	\$0.00	\$0.00			
GARANTÍA DE CRÉDITOS RECIBIDOS DE LOS FORMADORES DE MERCADO	\$0.00	\$0.00			
EMISIÓN DE OBLIGACIONES	\$0.00	\$0.00			
AUTORIZACIÓN PARA LA EMISIÓN DE BONOS, TÍTULOS Y VALORES DE LA DEUDA PÚBLICA INTERNA	\$0.00	\$0.00			
AUTORIZACIÓN PARA LA EMISIÓN DE BONOS, TÍTULOS Y VALORES DE LA DEUDA PÚBLICA EXTERNA	\$0.00	\$0.00			
EMISIONES AUTORIZADAS DE LA DEUDA PÚBLICA INTERNA Y EXTERNA	\$0.00	\$0.00			
SUSCRIPCIÓN DE CONTRATOS DE PRÉSTAMOS Y OTRAS OBLIGACIONES DE LA DEUDA PÚBLICA INTERNA	\$0.00	\$0.00			
SUSCRIPCIÓN DE CONTRATOS DE PRÉSTAMOS Y OTRAS OBLIGACIONES DE LA DEUDA PÚBLICA EXTERNA	\$0.00	\$0.00			
CONTRATOS DE PRÉSTAMOS Y OTRAS OBLIGACIONES DE LA DEUDA PÚBLICA INTERNA Y EXTERNA	\$0.00	\$0.00			
AVALES Y GARANTÍAS	\$0.00	\$0.00			
AVALES AUTORIZADOS	\$0.00	\$0.00			
AVALES FIRMADOS	\$0.00	\$0.00			
FIANZAS Y GARANTÍAS RECIBIDAS POR DEUDAS A COBRAR	\$0.00	\$0.00			
FIANZAS Y GARANTÍAS RECIBIDAS	\$0.00	\$0.00			
FIANZAS OTORGADAS PARA RESPALDAR OBLIGACIONES NO FISCALES DEL GOBIERNO	\$0.00	\$0.00			
FIANZAS OTORGADAS DEL GOBIERNO PARA RESPALDAR OBLIGACIONES NO FISCALES	\$0.00	\$0.00			
JUICIOS	\$0.00	\$0.00			
DEMANDAS JUDICIALES EN PROCESO DE RESOLUCIÓN	\$0.00	\$0.00			
RESOLUCIÓN DE DEMANDAS EN PROCESO JUDICIAL	\$0.00	\$0.00			
INVERSIÓN MEDIANTE PROYECTOS PARA PRESTACIÓN DE SERVICIOS (PPS) Y SIMILARES	\$0.00	\$0.00			
CONTRATOS PARA INVERSIÓN MEDIANTE PROYECTOS PARA PRESTACIÓN DE SERVICIOS (PPS) Y SIMILARES	\$0.00	\$0.00			
INVERSIÓN PÚBLICA CONTRATADA MEDIANTE PROYECTOS PARA PRESTACIÓN DE SERVICIOS (PPS) Y SIMILARES	\$0.00	\$0.00			
BIENES CONCESIONADOS O EN COMODATO	\$0.00	\$0.00			
BIENES BAJO CONTRATO EN CONCESIÓN	\$0.00	\$0.00			
CONTRATO DE CONCESIÓN POR BIENES	\$0.00	\$0.00			
BIENES BAJO CONTRATO EN COMODATO	\$0.00	\$0.00			

AGENCIA DE ENERGÍA DEL ESTADO DE QUERÉTARO



AGENCIA DE ENERGÍA
 QUERÉTARO
 Usr: ERIKA
 Rep: rptEstadoSituacionFinanciera

Estado de Situación Financiera

Al 31/dic./2025
 (Cifras en Pesos)

Fecha y hora de Impresión | 30/ene./2026
 08:53 a. m.

CONCEPTO	2025	2024
CUENTAS DE ORDEN PRESUPUESTARIAS		
LEY DE INGRESOS		
LEY DE INGRESOS ESTIMADA	\$52,388,243.00	\$50,862,372.00
LEY DE INGRESOS POR EJECUTAR	\$0.00	\$0.00
MODIFICACIONES A LA LEY DE INGRESOS ESTIMADA	-\$2,415,296.94	\$951,314.24
LEY DE INGRESOS DEVENGADA	\$49,972,946.06	\$51,813,686.24
LEY DE INGRESOS RECAUDADA	\$49,972,946.06	\$51,813,686.24
PRESUPUESTO DE EGRESOS		
PRESUPUESTO DE EGRESOS APROBADO	\$52,388,243.00	\$50,862,372.00
PRESUPUESTO DE EGRESOS POR EJERCER	\$2,420,110.76	\$6,462,082.01
MODIFICACIONES AL PRESUPUESTO DE EGRESOS APROBADO	\$4,987,340.74	\$11,108,006.67
PRESUPUESTO DE EGRESOS COMPROMETIDO	\$54,955,472.98	\$55,508,296.66
PRESUPUESTO DE EGRESOS DEVENGADO	\$49,000,582.98	\$54,577,656.66
PRESUPUESTO DE EGRESOS EJERCIDO	\$48,437,186.88	\$54,110,284.94
PRESUPUESTO DE EGRESOS PAGADO	\$48,437,186.88	\$54,110,284.94

"Bajo protesta de decir verdad declaramos que los Estados Financieros y sus notas, son razonablemente correctos y son responsabilidad del emisor".



 ING. MARTIN MAURICIO REYES CARACHEO
 DIRECTOR GENERAL



 C. P. PEDRO ARTURO RAMIREZ PUEBLA
 DIRECTOR DE ADMINISTRACION



 C. P. ERIKA NIETO SANTANA
 JEFA DEL DEPARTAMENTO DE RECURSOS FINANCIEROS

AGENCIA DE ENERGÍA DEL ESTADO DE QUERÉTARO



Usr: ERIKA

Rep: rptEstadoVariacionHacienda

Estado de Variación en la Hacienda Pública

Del 01/ene/2025 Al 31/dic./2025

(Cifras en Pesos)

Fecha y 30/ene./2026

hora de Impresión 10:56 a. m.

Concepto	Hacienda Pública/ Patrimonio Contribuido	Hacienda Pública/ Patrimonio Generado De Ejercicios Anteriores	Hacienda Pública/ Patrimonio Generado Del Ejercicio	Exceso o Insuficiencia en la Actualización de la Hacienda Pública / Patrimonio	Total
HACIENDA PÚBLICA/PATRIMONIO CONTRIBUIDO NETO DE 2024	\$0.00	\$0.00	\$0.00	\$0.00	\$0.00
APORTACIONES	\$0.00	\$0.00	\$0.00	\$0.00	\$0.00
DONACIONES DE CAPITAL	\$0.00	\$0.00	\$0.00	\$0.00	\$0.00
ACTUALIZACIÓN DE LA HACIENDA PÚBLICA/PATRIMONIO	\$0.00	\$0.00	\$0.00	\$0.00	\$0.00
HACIENDA PÚBLICA /PATRIMONIO GENERADO NETO DE 2024	\$0.00	\$15,583,390.24	\$1,183,949.49	\$0.00	\$16,767,339.73
RESULTADO DEL EJERCICIO (AHORRO/ DESAHORRO)	\$0.00	\$0.00	\$1,183,949.49	\$0.00	\$1,183,949.49
RESULTADOS DE EJERCICIOS ANTERIORES	\$0.00	\$15,583,390.24	\$0.00	\$0.00	\$15,583,390.24
REVALÚOS	\$0.00	\$0.00	\$0.00	\$0.00	\$0.00
RESERVAS	\$0.00	\$0.00	\$0.00	\$0.00	\$0.00
RECTIFICACIONES DE RESULTADOS DE EJERCICIOS ANTERIORES	\$0.00	\$0.00	\$0.00	\$0.00	\$0.00
EXCESO O INSUFICIENCIA EN LA ACTUALIZACIÓN DE LA HACIENDA PÚBLICA/ PATRIMONIO NETO DE 2024	\$0.00	\$0.00	\$0.00	\$0.00	\$0.00
RESULTADO POR POSICIÓN MONETARIA	\$0.00	\$0.00	\$0.00	\$0.00	\$0.00
RESULTADO POR TENENCIA DE ACTIVOS NO MONETARIOS	\$0.00	\$0.00	\$0.00	\$0.00	\$0.00
HACIENDA PÚBLICA / PATRIMONIO NETO FINAL DE 2024	\$0.00	\$15,583,390.24	\$1,183,949.49	\$0.00	\$16,767,339.73
CAMBIOS EN LA HACIENDA PÚBLICA/PATRIMONIO CONTRIBUIDO NETO DE 2025	\$0.00	\$0.00	\$0.00	\$0.00	\$0.00
APORTACIONES	\$0.00	\$0.00	\$0.00	\$0.00	\$0.00
DONACIONES DE CAPITAL	\$0.00	\$0.00	\$0.00	\$0.00	\$0.00
ACTUALIZACIÓN DE LA HACIENDA PÚBLICA/PATRIMONIO	\$0.00	\$0.00	\$0.00	\$0.00	\$0.00
VARIACIONES DE LA HACIENDA PÚBLICA / PATRIMONIO GENERADO NETO DE 2025	\$0.00	\$1,183,949.49	-\$2,232,207.52	\$0.00	-\$1,048,258.03
RESULTADO DEL EJERCICIO (AHORRO/ DESAHORRO)	\$0.00	\$0.00	-\$1,048,258.03	\$0.00	-\$1,048,258.03
RESULTADOS DE EJERCICIOS ANTERIORES	\$0.00	\$1,183,949.49	-\$1,183,949.49	\$0.00	\$0.00
REVALÚOS	\$0.00	\$0.00	\$0.00	\$0.00	\$0.00
RESERVAS	\$0.00	\$0.00	\$0.00	\$0.00	\$0.00
RECTIFICACIONES DE RESULTADOS DE EJERCICIOS ANTERIORES	\$0.00	\$0.00	\$0.00	\$0.00	\$0.00
CAMBIOS EN EL EXCESO O INSUFICIENCIA EN LA ACTUALIZACIÓN DE LA HACIENDA PÚBLICA/ PATRIMONIO NETO DE 2025	\$0.00	\$0.00	\$0.00	\$0.00	\$0.00
RESULTADO POR POSICIÓN MONETARIA	\$0.00	\$0.00	\$0.00	\$0.00	\$0.00
RESULTADO POR TENENCIA DE ACTIVOS NO MONETARIOS	\$0.00	\$0.00	\$0.00	\$0.00	\$0.00
HACIENDA PÚBLICA / PATRIMONIO NETO FINAL DE 2025	\$0.00	\$16,767,339.73	-\$1,048,258.03	\$0.00	\$15,719,081.70



Usr: ERIKA
Rep: rptEstadoVariacionHacienda

AGENCIA DE ENERGÍA DEL ESTADO DE QUERÉTARO

Estado de Variación en la Hacienda Pública Del 01/ene/2025 Al 31/dic./2025 (Cifras en Pesos)

Fecha y hora de Impresión | 30/ene./2026
10:56 a. m.

Concepto	Hacienda Pública/ Patrimonio Contribuido	Hacienda Pública/ Patrimonio Generado De Ejercicios Anteriores	Hacienda Pública/ Patrimonio Generado Del Ejercicio	Exceso o Insuficiencia en la Actualización de la Hacienda Pública / Patrimonio	Total
----------	--	---	--	--	-------

"Bajo protesta de decir verdad declaramos que los Estados Financieros y sus notas, son razonablemente correctos y son responsabilidad del emisor".



ING. MARTIN MAURICIO REYES CARACHEO
DIRECTOR GENERAL



C. P. PEDRO ARTURO RAMIREZ PUEBLA
DIRECTOR DE ADMINISTRACION



C. P. ERIKA NIETO SANTANA
JEFA DEL DEPARTAMENTO DE RECURSOS FINANCIEROS



Estado de Cambios en la Situación Financiera

Del 01/ene./2025 Al 31/dic./2025

(Cifras en Pesos)

Usu: ERIKA

Rep: rptEstadoCambiosSituacionFinanciera

Fecha y hora de Impresión 30/ene./2026 09:04 a. m.

Concepto	Origen	Aplicación
ACTIVO	\$2,090,268.10	\$1,251,061.39
ACTIVO CIRCULANTE	\$0.00	\$1,181,414.41
EFFECTIVO Y EQUIVALENTES	\$0.00	\$1,181,414.41
DERECHOS A RECIBIR EFECTIVO O EQUIVALENTES	\$0.00	\$0.00
DERECHOS A RECIBIR BIENES O SERVICIOS	\$0.00	\$0.00
INVENTARIOS	\$0.00	\$0.00
ALMACENES	\$0.00	\$0.00
ESTIMACIÓN POR PÉRDIDA O DETERIORO DE ACTIVOS CIRCULANTES	\$0.00	\$0.00
OTROS ACTIVOS CIRCULANTES	\$0.00	\$0.00
ACTIVO NO CIRCULANTE	\$2,090,268.10	\$69,646.98
INVERSIONES FINANCIERAS A LARGO PLAZO	\$0.00	\$0.00
DERECHOS A RECIBIR EFECTIVO O EQUIVALENTES A LARGO PLAZO	\$0.00	\$0.00
BIENES INMUEBLES, INFRAESTRUCTURA Y CONSTRUCCIONES EN PROCESO	\$0.00	\$0.00
BIENES MUEBLES	\$0.00	\$69,646.98
ACTIVOS INTANGIBLES	\$0.00	\$0.00
DEPRECIACIÓN, DETERIORO Y AMORTIZACIÓN ACUMULADA DE BIENES	\$2,090,268.10	\$0.00
ACTIVOS DIFERIDOS	\$0.00	\$0.00
ESTIMACIÓN POR PÉRDIDA O DETERIORO DE ACTIVOS NO CIRCULANTES	\$0.00	\$0.00
OTROS ACTIVOS NO CIRCULANTES	\$0.00	\$0.00
PASIVO	\$209,051.32	\$0.00
PASIVO CIRCULANTE	\$209,051.32	\$0.00
CUENTAS POR PAGAR A CORTO PLAZO	\$209,051.32	\$0.00
DOCUMENTOS POR PAGAR A CORTO PLAZO	\$0.00	\$0.00
PORCIÓN A CORTO PLAZO DE LA DEUDA PÚBLICA A LARGO PLAZO	\$0.00	\$0.00
TÍTULOS Y VALORES A CORTO PLAZO	\$0.00	\$0.00
PASIVOS DIFERIDOS A CORTO PLAZO	\$0.00	\$0.00
FONDOS Y BIENES DE TERCEROS EN GARANTÍA Y/O ADMINISTRACIÓN A CORTO PLAZO	\$0.00	\$0.00
PROVISIONES A CORTO PLAZO	\$0.00	\$0.00
OTROS PASIVOS A CORTO PLAZO	\$0.00	\$0.00
PASIVO NO CIRCULANTE	\$0.00	\$0.00
CUENTAS POR PAGAR A LARGO PLAZO	\$0.00	\$0.00
DOCUMENTOS POR PAGAR A LARGO PLAZO	\$0.00	\$0.00
DEUDA PÚBLICA A LARGO PLAZO	\$0.00	\$0.00
PASIVOS DIFERIDOS A LARGO PLAZO	\$0.00	\$0.00
FONDOS Y BIENES DE TERCEROS EN GARANTÍA Y/O ADMINISTRACIÓN A LARGO PLAZO	\$0.00	\$0.00
PROVISIONES A LARGO PLAZO	\$0.00	\$0.00
HACIENDA PÚBLICA/ PATRIMONIO	\$1,183,949.49	\$2,232,207.52
HACIENDA PÚBLICA/PATRIMONIO CONTRIBUIDO	\$0.00	\$0.00
APORTACIONES	\$0.00	\$0.00
DONACIONES DE CAPITAL	\$0.00	\$0.00
ACTUALIZACIÓN DE LA HACIENDA PÚBLICA/PATRIMONIO	\$0.00	\$0.00
HACIENDA PÚBLICA /PATRIMONIO GENERADO	\$1,183,949.49	\$2,232,207.52
RESULTADO DEL EJERCICIO (AHORRO/ DESAHORRO)	\$0.00	\$2,232,207.52
RESULTADOS DE EJERCICIOS ANTERIORES	\$1,183,949.49	\$0.00
REVALÚOS	\$0.00	\$0.00
RESERVAS	\$0.00	\$0.00
RECTIFICACIONES DE RESULTADOS DE EJERCICIOS ANTERIORES	\$0.00	\$0.00
EXCESO O INSUFICIENCIA EN LA ACTUALIZACIÓN DE LA HACIENDA PÚBLICA/ PATRIMONIO	\$0.00	\$0.00
RESULTADO POR POSICIÓN MONETARIA	\$0.00	\$0.00
RESULTADO POR TENENCIA DE ACTIVOS NO MONETARIOS	\$0.00	\$0.00



Estado de Cambios en la Situación Financiera

Del 01/ene./2025 Al 31/dic./2025

Usu: ERIKA

Rep: rptEstadoCambiosSituacionFinanciera

(Cifras en Pesos)

Fecha y hora de Impresión | 30/ene./2026 09:04 a. m.

Concepto	Origen	Aplicación
----------	--------	------------

"Bajo protesta de decir verdad declaramos que los Estados Financieros y sus notas, son razonablemente correctos y son responsabilidad del emisor".

ING. MARTIN MAURICIO REYES CARACHEO
DIRECTOR GENERAL

C. P. ERIKA NIETO SANTANA
JEFA DEL DEPARTAMENTO DE RECURSOS FINANCIEROS

C. P. PEDRO ARTURO RAMIREZ PUEBLA
DIRECTOR DE ADMINISTRACION



AGENCIA DE ENERGÍA DEL ESTADO DE QUERÉTARO

Estado de Flujos de Efectivo

Usu: ERIKA

01/ene./2025 Al 31/dic./2025

Fecha y hora de Impresión 30/ene./2026

Rep: rptEstadoFlujosEfectivo

(Cifras en Pesos)

Concepto	2025	2024
FLUJOS DE EFECTIVO DE LAS ACTIVIDADES DE OPERACIÓN		
ORIGEN	\$49,972,946.06	\$51,813,886.24
IMPUESTOS	\$0.00	\$0.00
CUOTAS Y APORTACIONES DE SEGURIDAD SOCIAL	\$0.00	\$0.00
CONTRIBUCIONES DE MEJORAS	\$0.00	\$0.00
DERECHOS	\$0.00	\$0.00
PRODUCTOS	\$374.67	\$522.06
APROVECHAMIENTOS	\$0.00	\$0.00
INGRESOS POR VENTA DE BIENES Y PRESTACIÓN DE SERVICIOS	\$414,962.68	\$950,792.18
PARTICIPACIONES, APORTACIONES, CONVENIOS, INCENTIVOS DERIVADOS DE LA COLABORACIÓN FISCAL Y FONDOS DISTINTOS DE APORTACIONES	\$0.00	\$0.00
TRANSFERENCIAS, ASIGNACIONES, SUBSIDIOS Y SUBVENCIONES, Y PENSIONES Y JUBILACIONES	\$49,557,608.71	\$50,862,372.00
OTROS ORIGENES DE OPERACIÓN	\$0.00	\$0.00
APLICACIÓN	\$48,675,876.17	\$49,596,777.80
SERVICIOS PERSONALES	\$27,873,607.72	\$25,227,563.06
MATERIALES Y SUMINISTROS	\$1,619,380.96	\$1,542,940.05
SERVICIOS GENERALES	\$18,694,961.72	\$21,635,833.63
TRANSFERENCIAS INTERNAS Y ASIGNACIONES AL SECTOR PÚBLICO	\$0.00	\$0.00
TRANSFERENCIAS AL RESTO DEL SECTOR PÚBLICO	\$0.00	\$0.00
SUBSIDIOS Y SUBVENCIONES	\$0.00	\$0.00
AYUDAS SOCIALES	\$133,581.00	\$116,457.00
PENSIONES Y JUBILACIONES	\$0.00	\$0.00
TRANSFERENCIAS A FIDEICOMISOS, MANDATOS Y OTROS ANALOGOS	\$0.00	\$0.00
TRANSFERENCIAS A LA SEGURIDAD SOCIAL	\$0.00	\$0.00
DONATIVOS	\$0.00	\$0.00
TRANSFERENCIAS AL EXTERIOR	\$0.00	\$0.00
PARTICIPACIONES	\$0.00	\$0.00
APORTACIONES	\$0.00	\$0.00
CONVENIOS	\$0.00	\$0.00
OTRAS APLICACIONES DE OPERACIÓN	\$354,344.77	\$1,073,983.66
FLUJOS NETOS DE EFECTIVO POR ACTIVIDADES DE OPERACIÓN	\$1,297,069.89	\$2,216,908.64
FLUJOS DE EFECTIVO DE LAS ACTIVIDADES DE INVERSIÓN		
ORIGEN	\$0.00	\$0.00
BIENES INMUEBLES, INFRAESTRUCTURA Y CONSTRUCCIONES EN PROCESO	\$0.00	\$0.00
BIENES MUEBLES	\$0.00	\$0.00
OTROS ORIGENES DE INVERSIÓN	\$0.00	\$0.00
APLICACIÓN	\$115,655.48	\$5,587,491.00
BIENES INMUEBLES, INFRAESTRUCTURA Y CONSTRUCCIONES EN PROCESO	\$0.00	\$0.00
BIENES MUEBLES	\$115,655.48	\$5,587,491.00
OTRAS APLICACIONES DE INVERSIÓN	\$0.00	\$0.00
FLUJOS NETOS DE EFECTIVO POR ACTIVIDADES DE INVERSIÓN	-\$115,655.48	-\$5,587,491.00
FLUJOS DE EFECTIVO DE LAS ACTIVIDADES DE FINANCIAMIENTO		
ORIGEN	\$0.00	\$0.00
ENDEUDAMIENTO NETO	\$0.00	\$0.00
INTERNO	\$0.00	\$0.00
EXTERNO	\$0.00	\$0.00
OTROS ORIGENES DE FINANCIAMIENTO	\$0.00	\$0.00
APLICACIÓN	\$0.00	\$0.00
SERVICIOS DE LA DEUDA	\$0.00	\$0.00
INTERNO	\$0.00	\$0.00
EXTERNO	\$0.00	\$0.00
OTRAS APLICACIONES DE FINANCIAMIENTO	\$0.00	\$0.00
FLUJOS NETOS DE EFECTIVO POR ACTIVIDADES DE FINANCIAMIENTO	\$0.00	\$0.00
INCREMENTO/DISMINUCIÓN NETA EN EL EFECTIVO Y EQUIVALENTES AL EFECTIVO	\$1,181,414.41	-\$3,370,582.36
EFECTIVO Y EQUIVALENTES AL EFECTIVO AL INICIO DEL EJERCICIO	\$8,895,572.67	\$12,266,155.03



AGENCIA DE ENERGÍA DEL ESTADO DE QUERÉTARO

Estado de Flujos de Efectivo

01/ene./2025 Al 31/dic./2025
(Cifras en Pesos)

Usu: ERIKA

Rep: rptEstadoFlujosEfectivo

Fecha y hora de Impresión 30/ene./2026 10:45 a. m.

Concepto	2025	2024
EFFECTIVO Y EQUIVALENTES AL EFECTIVO AL FINAL DEL EJERCICIO	\$10,076,987.08	\$8,895,572.87

"Bajo protesta de decir verdad declaramos que los Estados Financieros y sus notas, son razonablemente correctos y son responsabilidad del emisor".

ING. MARTIN MAURICIO REYES CARACHEO

DIRECTOR GENERAL

C. P. ERIKA NIETO SANTANA

JEFA DEL DEPARTAMENTO DE RECURSOS
FINANCIEROS

C. P. PEDRO ARTURO RAMIREZ PUEBLA

DIRECTOR DE ADMINISTRACION



AGENCIA DE ENERGÍA DEL ESTADO DE QUERÉTARO

Informe sobre Pasivos Contingentes

Usu: ERIKA

al 31/dic./2025

Fecha y

30-ene-26

Rep: rptPasivosContingentes

hora de Impresión

09:43 a. m.

“En Cumplimiento a lo dispuesto en los artículos 46, Fracción I, Inciso f), y 52 de la Ley General de Contabilidad Gubernamental y de conformidad con lo establecido en el Capítulo VII, Numeral, II, Inciso h) del Manual de Contabilidad Gubernamental emitido por el CONAC, el Ente Público informa lo siguiente:”

Nota 1.- Se realizó el estudio actuarial 2024 por parte de la persona moral denominada "Asesoría Profesional en Administración de Riesgos" donde se presentan los resultados de la Valuación Actuarial del Esquema de Pensiones y Prestaciones Contingentes de la Agencia de Energía del Estado de Querétaro con corte al 31 de diciembre 2023.

Nota 2.-Se determinaron las siguientes consideraciones para la Agencia de Energía del Estado de Querétaro, tasa de incremento salarial 4.10 % anual, tasa de inflación salarial 5.5% tasa de descuento (nominal) 8.56% anual. Se aplico bajo el metodo de Crédito Unitario Projectado, que consiste en prever una unidad de beneficio por cada unidad de tiempo.

Nota 3.- El valor presente de las obligaciones por pago de prestaciones contingentes (pasivo) se calcularon los beneficios por pensiones de personal como "planes de beneficio post-empleo" como lo señala la propia NIF D-3, al 31 de diciembre de 2024 y proyectados al 2025.

"Bajo protesta de decir verdad declaramos que los Estados Financieros y sus notas, son razonablemente correctos y son responsabilidad del emisor"

C.P. ERIKA NIETO SANTANA

JEFA DE DEPARTAMENTO DE
RECURSOS FINANCIEROS

C.P. PEDRO ARTURO RAMIREZ
PUEBLA

DIRECTOR DE ADMINISTRACIÓN

ING. MARTIN MAURICIO REYES
CARACHEO

DIRECTOR GENERAL

NOTAS A LOS ESTADOS FINANCIEROS AL 31 DE DICIEMBRE DE 2025

Formato de reforma 06/12/2022

Las notas a los estados financieros son explicaciones que amplían el origen y significado de los datos y cifras que se presentan en los Estados Financieros, proporcionando información acerca del ente público, sus transacciones y otros eventos que lo han afectado o podrían afectar económicamente, las cuales son parte integrante de los mismos, teniendo presente los postulados de revelación suficiente e importancia relativa.

Su objetivo es revelar y proporcionar información adicional que no se presenta en los Estados Financieros, pero que es relevante para la comprensión de alguno de ellos. Lo anterior para dar cumplimiento a los artículos 46, fracción I, inciso g), 47, 48 y 49 de la Ley General de Contabilidad Gubernamental (LGCG).

Las Notas a los Estados Financieros deberán incluir en el encabezado los siguientes datos: Nombre del Ente Público, la denominación "Notas a los Estados Financieros", período de que se trata y la unidad monetaria en que están expresadas las cifras (pesos).

- a) Notas de gestión administrativa.
- b) Notas de desglose, y
- c) Notas de memoria (cuentas de orden).

a) NOTAS DE GESTIÓN ADMINISTRATIVA

Estas Notas tienen como objetivo la revelación del contexto y de los aspectos económico-financieros más relevantes que influyeron en las decisiones del período, y que deberán ser considerados en la elaboración de los estados financieros para la mayor comprensión de los mismos y sus particularidades.

De esta manera, se informan y explican las condiciones relacionadas con la información financiera de cada período de gestión; además, de exponer aquellas políticas que podrían afectar la toma de decisiones en períodos posteriores.

1. Autorización e Historia

Se informará sobre:

- a) La presente Ley entro en vigor a partir del día 01 de octubre de 2021. La Agencia de Energía del Estado de Querétaro inicio operaciones a partir del 01 de enero del 2022
- b) Principales cambios en su estructura. El 08 de octubre del 2024 en la Segunda Sesión Ordinaria de la Junta de Gobierno de la Agencia de Energía del Estado de Querétaro se aprobó la modificación a la estructura organica, salarial y ocupacional asi como la plantilla de personal de la misma.

2. Panorama Económico y Financiero

La principal fuente de financiamiento que tiene la Agencia de Energía del Estado de Querétaro es mediante recursos que transfiere el Poder Ejecutivo del Estado de Querétaro para el gasto corriente con fondos de Participaciones Federales que al ser transferidos se toman como recurso estatal de libre disposición, para el ejercicio en curso 2025 se autorizo un presupuesto anual de \$52,388,243.00. De conformidad con el Artículo Primero Transitorio de la Ley Orgánica de la Agencia de Energía del Estado de Querétaro, inició operaciones el 01 de enero del 2022, por lo que en el ejercicio en curso 2025 se cuenta con un panorama economico financiero, el cual para este año se obtuvo un incremento en el presupuesto del 3% entre el ejercicio del 2024 al 2025. El impacto economico / financiero de la Agencia de Energía, está relacionado con el incremento en las percepciones establecidas en el capitulo 1000 del presupuesto.

3. Organización y Objeto Social

Se informará sobre:

- a) Objeto social. La Agencia tiene por objeto, promover, fomentar, coordinar, cooperar, participar y coadyuvar en el diseño de políticas, acciones, estrategias y directrices, enfocadas al desarrollo energético y energético sustentable en colaboración con entidades públicas y privadas, mediante el aprovechamiento de las energías renovables en la entidad, así como la promoción del ahorro y eficiencia energética.

ELABORÓ:



1 / 28



AUTORIZÓ:

NOTAS A LOS ESTADOS FINANCIEROS

- b) *Principal actividad. Impulsar, fomentar y ejecutar la política de desarrollo energético en el marco del Plan Estatal de Desarrollo, mediante la coordinación, cooperación y coadyuvancia con las dependencias y entidades federales, estatales y municipales, en el marco competente del Gobierno de la entidad en materia energética;*
- c) *Ejercicio fiscal. Correspondiente del 01 de enero al 31 de diciembre de 2025*
- d) *Régimen jurídico. Organismo Público Descentralizado*
- e) *Consideraciones fiscales del ente: Entero de retenciones mensuales de ISR por sueldos y salarios, Declaración Informativa mensual de Proveedores, Entero de retenciones mensuales de ISR por ingresos asimilados a salarios*
- f) *Estructura organizacional básica.*

AGENCIA DE ENERGÍA DEL ESTADO DE QUERÉTARO
ESTRUCTURA ORGÁNICA

1.0	JUNTA DE GOBIERNO
1.1	DIRECCIÓN GENERAL
1.1.1	OFICINA DE LA DIRECCIÓN GENERAL
1.1.1.1	ASISTENTE
1.1.1.2	CHOFER
1.1.2	TITULAR ÓRGANO INTERNO DE CONTROL
1.1.2.1	JEFATURA DE DEPARTAMENTO DE AUDITORÍA
1.1.2.2	JEFATURA DE DEPARTAMENTO DE RESPONSABILIDADES ADMINISTRATIVAS
1.1.3	DIRECCIÓN DE VINCULACIÓN Y DIFUSIÓN
1.1.3.1	JEFATURA DE DEPARTAMENTO DE PROMOCIÓN Y RELACIONES PÚBLICAS
1.1.3.1.1	JEFATURA DE ÁREA DE MEDIOS Y PRODUCCIÓN
1.1.4	DIRECCIÓN DE PLANEACIÓN ESTRATÉGICA
1.1.4.1	JEFATURA DE DEPARTAMENTO DE ESTRATEGIA
1.1.5	DIRECCIÓN DE ELECTRICIDAD
1.1.5.1	JEFATURA DE DEPARTAMENTO DE SEGUIMIENTO DE PROYECTOS
1.1.5.1.0	LÍDER DE PROYECTOS
1.1.5.1.1	JEFATURA DE ÁREA DE ACTIVIDADES PREVIAS
1.1.5.1.2	JEFATURA DE ÁREA DE SEGUIMIENTO DE OBRAS
1.1.5.2	JEFATURA DE DEPARTAMENTO DE SUPERVISIÓN DE OBRAS
1.1.5.2.1	JEFATURA DE ÁREA DE SUPERVISIÓN DE OBRAS CIVILES
1.1.5.2.2	JEFATURA DE ÁREA DE SUPERVISIÓN DE OBRAS ELECTROMECÁNICAS
1.1.6	DIRECCIÓN DE EFICIENCIA ENERGÉTICA Y ENERGÍAS RENOVABLES
1.1.6.0	COORDINACIÓN
1.1.6.1	JEFATURA DE DEPARTAMENTO DE ENERGÍAS RENOVABLES
1.1.6.2	JEFATURA DE DEPARTAMENTO DE EFICIENCIA ENERGÉTICA
1.1.7	DIRECCIÓN DE HIDROCARBUROS
1.1.7.1	JEFATURA DE DEPARTAMENTO DE PROYECTOS
1.1.8	DIRECCIÓN JURÍDICA
1.1.8.1	JEFATURA DE DEPARTAMENTO DE GESTORÍA JURÍDICA
1.1.9	DIRECCIÓN DE ADMINISTRACIÓN
1.1.9.1	JEFATURA DE DEPARTAMENTO DE RECURSOS HUMANOS
1.1.9.2	JEFATURA DE DEPARTAMENTO DE RECURSOS FINANCIEROS
1.1.9.3	JEFATURA DE DEPARTAMENTO DE RECURSOS MATERIALES Y SERVICIOS GENERALES
1.1.9.3.1.1	ANALISTA DE ADQUISICIONES

- g) *Fideicomisos, mandatos y análogos de los cuales es fideicomitente o fideicomisario. (NADA QUE MANIFESTAR)*

4. Bases de Preparación de los Estados Financieros

Se informará sobre:

- a) *Respecto a la observancia de los lineamientos emitidos por el CONAC, se informa que la Agencia de Energía del Estado de Querétaro cumple con la normatividad emitida por el CONAC.*

ELABORÓ:




2 / 28



AUTORIZÓ:



NOTAS A LOS ESTADOS FINANCIEROS

- b) *De conformidad con el Artículo Primero Transitorio de la Ley Orgánica de la Agencia de Energía del Estado de Querétaro, ésta inició operaciones el 01 de enero del 2022; La normatividad aplicada en este ejercicio se toma la Ley Organica de la Agencia de Energía del Estado de Querétaro para la medición de los programas que aplican y la Ley General de Contabilidad Gubernamental, Ley para el Manejo de los Recursos Públicos del Estado de Querétaro y la Ley de Hacienda del Estado de Querétaro para el reconocimiento, valuación y revelación de los diferentes rubros de la información financiera, así como las bases de medición utilizadas para la elaboración de los estados financieros*
- c) *De conformidad con el Artículo Primero Transitorio de la Ley Orgánica de la Agencia de Energía del Estado de Querétaro, ésta inició operaciones el 01 de enero del 2022; La normatividad aplicada en este ejercicio se toma la Ley Organica de la Agencia de Energía del Estado de Querétaro para la medición de los programas que aplican y la Ley General de Contabilidad Gubernamental, Ley para el Manejo de los Recursos Públicos del Estado de Querétaro y la Ley de Hacienda del Estado de Querétaro para el reconocimiento, valuación y revelación de los diferentes rubros de la información financiera, así como las bases de medición utilizadas para la elaboración de los estados financieros*
- d) *Normatividad supletoria. En caso de emplear varios grupos de normatividades (normatividades supletorias), deberá realizar la justificación razonable correspondiente, su alineación con los PBCG y a las características cualitativas asociadas descritas en el MCCG (documentos publicados en el Diario Oficial de la Federación, agosto 2009). **NADA QUE MANIFESTAR***
- e) *Para las entidades que por primera vez estén implementando la base devengado de acuerdo a la Ley de Contabilidad, deberán:*
 - Revelar las nuevas políticas de reconocimiento; **NADA QUE MANIFESTAR**
 - Su plan de implementación; **NADA QUE MANIFESTAR**
 - Revelar los cambios en las políticas, la clasificación y medición de las mismas, así como su impacto en la información financiera, y **NADA QUE MANIFESTAR**
 - Presentar los últimos estados financieros con la normatividad anteriormente utilizada con las nuevas políticas para fines de comparación en la transición a la base devengado. **NADA QUE MANIFESTAR**

5. Políticas de Contabilidad Significativas

Son los principios, bases, reglas y procedimientos específicos adoptados por el ente público en la elaboración y presentación de sus estados financieros.

El ente público seleccionará y aplicará sus políticas contables de manera congruente para transacciones, otros eventos y condiciones que sean similares.

Se informará sobre:

- a) *Actualización: La Agencia de Energía del Estado de Querétaro durante el periodo del 01 de enero al 31 de diciembre, no aplicó ningún método de actualización de los activos, pasivos y Hacienda Pública/Patrimonio por lo que no reconoce el efecto inflacionario.*
- b) *La Agencia de Energía del Estado de Querétaro durante el ejercicio 2025, no efectuó operaciones en el extranjero.*
- c) *La Agencia de Energía del Estado de Querétaro durante el periodo del 01 de enero al 31 de diciembre, no contó con Compañías subsidiarias no consolidadas y asociadas, por lo que no se aplicó el método de valuación de inversión en acciones.*
- d) *La Agencia de Energía del Estado de Querétaro del periodo del 01 de enero al 31 de diciembre, por la naturaleza de actividades que desarrolla el ente no integra en su contabilidad una cuenta de inventarios.*
- e) *Beneficios a empleados: revelar el cálculo de la reserva actuarial, valor presente de los ingresos esperados comparado con el valor presente de la estimación de gastos tanto de los beneficiarios actuales como futuros.*
Nota 1.- Se realizó un estudio actuarial por parte de la persona moral denominada "JR VALUACIONES ACTUARIALES SC" con fecha de entrega del 11 de septiembre 2024. donde se presentan los resultados de la Valuación Actuarial del Esquema de Pensiones y Prestaciones Contingentes de la Agencia de Energía del Estado de Querétaro con corte al 31 de diciembre 2023.
Nota 2.-Se determinaron las siguientes consideraciones para la Agencia de Energía del Estado de Querétaro, tasa de incremento salarial 4.10 anual %, tasa de inflación salarial 5.5% tasa de descuento (nominal) 8.56 % anual. Se aplico bajo el metodo de crédito Unitario Proyectado, que consiste en prever una unidad de beneficio por cada unidad de tiempo.
Nota 3.- El valor presente de las obligaciones por pago de prestaciones contingentes (pasivo) se calcularon Iso beneficios por pensiones de personal como "planes de beneficio post-empleo" como lo señala la propia NIF D-3, al 31 de diciembre de 2024 y proyectados al 2025

ELABORÓ:


3 / 28

AUTORIZÓ:

NOTAS A LOS ESTADOS FINANCIEROS

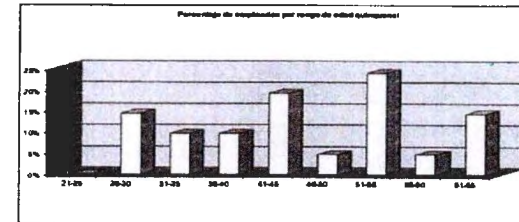
DISTRIBUCIÓN ESTADÍSTICA DE LA ANTIQUEDAD

ANT. QUEDAD QUINQUENAL	PORCENTAJE CON RESPECTO AL TOTAL	NUMERO DE PARTICIPANTES
0-1	0.00%	0
1-5	86.87%	14
6-10	4.76%	1
11-15	14.29%	3
16-20	4.76%	1
21-25	4.76%	1
26-30	4.76%	1
31-35	0.00%	0
		21



DISTRIBUCIÓN ESTADÍSTICA DE LA EDAD

EDAD QUINQUENAL	PORCENTAJE CON RESPECTO AL TOTAL	NUMERO DE PARTICIPANTES
16-20	0.00%	0
21-25	0.00%	0
26-30	14.29%	3
31-35	0.00%	0
36-40	0.00%	0
41-45	19.05%	4
46-50	4.76%	1
51-55	23.81%	5
56-60	4.76%	1
61-65	14.29%	3
		21



- f) Provisiones: objetivo de su creación, monto y plazo. **NADA QUE MANIFESTAR**
- g) Reservas: objetivo de su creación, monto y plazo. **NADA QUE MANIFESTAR**
- h) Cambios en políticas contables y corrección de errores junto con la revelación de los efectos que se tendrá en la información financiera del ente público, ya sea retrospectivos o prospectivos. **NADA QUE MANIFESTAR**
- i) Reclasificaciones: se deben revelar todos aquellos movimientos entre cuentas por efectos de cambios en los tipos de operaciones. **NADA QUE MANIFESTAR**
- j) Depuración y cancelación de saldos. **NADA QUE MANIFESTAR**

6. Posición en Moneda Extranjera y Protección por Riesgo Cambiario

Se informará sobre:

- a) Activos en moneda extranjera. **NADA QUE MANIFESTAR**
- b) Pasivos en moneda extranjera. **NADA QUE MANIFESTAR**
- c) Posición en moneda extranjera. **NADA QUE MANIFESTAR**
- d) Tipo de cambio. **NADA QUE MANIFESTAR**
- e) Equivalente en moneda nacional. **NADA QUE MANIFESTAR**

Lo anterior, por cada tipo de moneda extranjera que se encuentre en los rubros de activo y pasivo.

Adicionalmente, se informará sobre los métodos de protección de riesgo por variaciones en el tipo de cambio. **NADA QUE MANIFESTAR**

7. Reporte Analítico del Activo

Debe mostrar la siguiente información:

- a) Vida útil o porcentajes de depreciación, deterioro o amortización utilizados en los diferentes tipos de activos.

La Agencia de Energía del Estado de Querétaro, realiza la depreciación y amortización de activos intangibles y diferidos de forma mensual y están sujetos a la evaluación del deterioro del valor en cada uno de los bienes.

ELABORÓ:




4 / 28



AUTORIZÓ:

NOTAS A LOS ESTADOS FINANCIEROS

Gula de vida útil estimada y porcentajes de depreciación que utiliza la Agencia de Energía del Estado de Querétaro, en base a la estimación que emite el CONAC. (Los parámetros de estimación de vida útil publicados en el Diario Oficial de la Federación el 15 de agosto del 2012)

Cuenta	Concepto	Años de vida útil	% de depreciación anual
1.2.4.1.3	Equipo de cómputo y tecnologías de la información	3	33.33%
1.2.4.1.9	Otros mobiliarios y equipo de administración	10	10.00%
1.2.4.2.1	Equipos y Aparatos Audiovisuales	3	33.33%
1.2.4.4.1	Vehículos y Equipo Terrestre	5	20.00%
1.2.4.6.6	Equipos de Generación Eléctrica, Aparatos y Accesorios Eléctricos	10	10.00%
1.2.4.2.3	Cámaras Fotografías y de Vídeo	3	33.33%
1.2.4.6.4	Sistemas de Aire Acondicionado	10	10.00%

La amortización de activos intangibles y diferidos se realiza de forma mensual, y están sujetos a la evaluación del deterioro del

Amortización de Activos Intangibles			
Cuenta	Concepto	Años de vida útil	% de depreciación anual
1.2.5.4.1	Licencias informáticas	3	33.33%

- b) Cambios en el porcentaje de depreciación o valor residual de los activos. Se toman como referencia los porcentajes y vida útil que hace referencia el CONAC, por lo que se realiza la depreciación mensual sin realizar cambios en porcentajes o valor residual.
Cálculo de la depreciación o amortización:

Costo de adquisición del activo depreciable o amortizable - Valor de deshecho

Vida útil

- c) Importe de los gastos capitalizados en el ejercicio, tanto financieros como de investigación y desarrollo. Se informa de acuerdo con la Ley Orgánica de la Agencia de Energía del Estado de Querétaro, la citada Ley entro en vigor a partir del día 01 de octubre de 2021 e inició operaciones a partir del 01 de enero de 2022. Lo anterior, de conformidad con el Artículo Primero Transitorio. Derivado de lo anterior, a esta fecha la Agencia no cuenta con gastos capitalizado, tanto financieros como de investigación y desarrollo.
- d) Riesgos por tipo de cambio o tipo de interés de las inversiones financieras. **NADA QUE MANIFESTAR**
- e) Valor activado en el ejercicio de los bienes construidos por la entidad. Se informa que a esta fecha la Agencia de Energía del Estado de Querétaro no cuenta con bienes construidos por la entidad.
- f) Otras circunstancias de carácter significativo que afecten el activo, tales como bienes en garantía, señalados en embargos, litigios, títulos de inversiones entregados en garantías, baja significativa del valor de inversiones financieras, etc. **NADA QUE MANIFESTAR**
- g) Desmantelamiento de Activos, procedimientos, implicaciones, efectos contables. **NADA QUE MANIFESTAR**
- h) Administración de activos; planeación con el objetivo de que el ente los utilice de manera más efectiva.

Los bienes muebles e intangibles cuyo costo unitario de adquisición sea igual o superior a 70 veces el valor diario de la UMA, se registraran contablemente como un aumento el activo no circulante y se deberán identificar en el control administrativo para efectos de conciliación contable.

Adicionalmente, se deben incluir las explicaciones de las principales variaciones en el activo, en cuadros

- a) Inversiones en valores. **NADA QUE MANIFESTAR**
- b) Patrimonio de Organismos descentralizados de Control Presupuestario Indirecto. **NADA QUE MANIFESTAR**
- c) Inversiones en empresas de participación mayoritaria. **NADA QUE MANIFESTAR**

ELABORÓ:




5 / 28



AUTORIZÓ:

NOTAS A LOS ESTADOS FINANCIEROS

- d) *Inversiones en empresas de participación minoritaria. NADA QUE MANIFESTAR*
e) *Patrimonio de organismos descentralizados de control presupuestario directo, según corresponda. NADA QUE MANIFESTAR*

8. Fideicomisos, Mandatos y Análogos

Se deberá informar:

- a) *Por ramo administrativo que los reporta. NADA QUE MANIFESTAR*
b) *Enlistar los de mayor monto de disponibilidad, relacionando aquéllos que conforman el 80% de las disponibilidades. NADA QUE MANIFESTAR*

9. Reporte de la Recaudación

- a) *Análisis del comportamiento de la recaudación correspondiente al ente público o cualquier tipo de ingreso, de forma separada los ingresos locales de los federales.*

Rubro de Ingreso	Presupuesto Vigente	Ene	Feb	Mar	Abr	May	Jun	Jul	Ago	Sep	Oct	Nov	Dic	Total	Diferencia (Vigente - Total)
51.00 Productos	\$374.67	\$38.42	\$22.93	\$47.13	\$28.62	\$43.99	\$44.26	\$34.71	\$24.54	\$47.32	\$11.59	\$7.57	\$23.59	\$374.67	\$0.00
51-01 Productos	\$374.67	\$38.42	\$22.93	\$47.13	\$28.62	\$43.99	\$44.26	\$34.71	\$24.54	\$47.32	\$11.59	\$7.57	\$23.59	\$374.67	\$0.00
51-01-02 INTERESES GANADOS BBVA CUENTA	\$6.84	\$1.96	\$0.29	\$0.63	\$0.29	\$0.63	\$0.33	\$0.33	\$0.84	\$0.43	\$0.66	\$0.32	\$0.73	\$6.84	\$0.00
51-01-03 INTERESES GANADOS BBVA CUENTA	\$1.00	\$1.00	\$0.00	\$0.00	\$0.00	\$0.00	\$0.00	\$0.00	\$0.00	\$0.00	\$0.00	\$0.00	\$0.00	\$1.00	\$0.00
51-01-08 INTERESES GANADOS BBVA CUENTA	\$0.95	\$0.08	\$0.08	\$0.07	\$0.08	\$0.08	\$0.08	\$0.08	\$0.08	\$0.08	\$0.08	\$0.08	\$0.08	\$0.95	\$0.00
51-01-10 INTERESES GANADOS BBVA CUENTA	\$150.41	\$35.98	\$22.56	\$46.43	\$23.65	\$8.75	\$5.54	\$3.55	\$2.92	\$46.51	-\$45.48	\$0.00	\$0.00	\$150.41	\$0.00
51-01-11 INTERESES GANADOS BBVA CUENTA	\$215.47	\$0.00	\$0.00	\$0.00	\$4.60	\$34.53	\$38.31	\$30.75	\$20.70	\$0.00	\$56.33	\$7.17	\$23.08	\$215.47	\$0.00
51-01-12 INTERESES GANADOS BBVA CUENTA	\$0.00	\$0.00	\$0.00	\$0.00	\$0.00	\$0.00	\$0.00	\$0.00	\$0.00	\$0.30	\$0.00	\$0.00	-\$0.30	\$0.00	\$0.00
78.00 Ingresos por Venta de Bienes y Prestación	\$0.00	\$51,146.50	\$18,773.07	\$23,315.11	\$23,081.54	\$22,025.42	\$40,693.04	\$31,564.19	\$24,621.32	\$44,123.87	\$48,586.02	-\$326,930.08	\$0.00	\$0.00	\$0.00
78-01 OTROS INGRESOS	\$0.00	\$0.00	\$0.00	\$0.00	\$58.58	\$0.00	\$0.00	\$0.00	\$0.00	\$0.00	\$0.00	-\$58.58	\$0.00	\$0.00	\$0.00
78-08 OTROS INGRESOS POR FONDO DE	\$0.00	\$51,146.50	\$18,773.07	\$18,527.86	\$4,208.74	\$5,197.50	\$3,154.08	\$566.11	\$0.00	\$0.00	\$0.00	-\$89,584.87	\$0.00	\$0.00	\$0.00
78-09 OTROS INGRESOS POR FONDO DE	\$0.00	\$0.00	\$0.00	\$4,787.25	\$18,813.22	\$16,827.92	\$37,538.95	\$31,008.08	\$24,621.32	\$44,123.87	\$48,586.02	-\$227,306.63	\$0.00	\$0.00	\$0.00
79.00 Otros Ingresos	\$414,982.68	\$0.00	\$0.00	\$0.00	\$0.00	\$0.00	\$0.00	\$0.00	\$0.00	\$0.00	\$0.00	\$362,919.27	\$52,043.41	\$414,982.68	\$0.00
79-02 Otros Ingresos, Otros Ingresos y	\$414,982.68	\$0.00	\$0.00	\$0.00	\$0.00	\$0.00	\$0.00	\$0.00	\$0.00	\$0.00	\$0.00	\$362,919.27	\$52,043.41	\$414,982.68	\$0.00
79-02-08 OTROS INGRESOS POR FONDO DE	\$99,564.87	\$0.00	\$0.00	\$0.00	\$0.00	\$0.00	\$0.00	\$0.00	\$0.00	\$0.00	\$0.00	\$99,564.87	\$0.00	\$99,564.87	\$0.00
79-02-09 OTROS INGRESOS POR FONDO DE	\$315,339.18	\$0.00	\$0.00	\$0.00	\$0.00	\$0.00	\$0.00	\$0.00	\$0.00	\$0.00	\$0.00	\$263,295.74	\$52,043.42	\$315,339.18	\$0.00
79-02-10 OTROS INGRESOS CTA 2571 PF 2024	\$58.58	\$0.00	\$0.00	\$0.00	\$0.00	\$0.00	\$0.00	\$0.00	\$0.00	\$0.00	\$0.00	\$58.58	\$0.00	\$58.58	\$0.00
79-02-11 OTROS INGRESOS CTA 8105 GASTO	\$0.00	\$0.00	\$0.00	\$0.00	\$0.00	\$0.00	\$0.00	\$0.00	\$0.00	\$0.00	\$0.00	\$0.01	-\$0.01	\$0.00	\$0.00
79-02-12 OTROS INGRESOS CTA 5104 PF 2025	\$0.07	\$0.00	\$0.00	\$0.00	\$0.00	\$0.00	\$0.00	\$0.00	\$0.00	\$0.00	\$0.00	\$0.07	\$0.00	\$0.07	\$0.00
91.00 Transferencias y Asignaciones	\$49,557,608.71	\$3,500,000.00	\$0.00	\$2,772,368.00	\$3,500,000.00	\$3,500,000.00	\$3,500,000.00	\$4,100,000.00	\$5,079,000.00	\$3,500,000.00	\$3,500,000.00	\$9,216,000.00	\$7,388,242.71	\$49,557,608.71	\$0.00
91-008 TRANSFERENCIAS Y ASIGNACIONES (PARTICIPACIONES FEDERALES 2024)	\$3,500,000.00	\$3,500,000.00	\$0.00	\$0.00	\$0.00	\$0.00	\$0.00	\$0.00	\$0.00	\$0.00	\$0.00	\$0.00	\$0.00	\$3,500,000.00	\$0.00
91-009 TRANSFERENCIAS Y ASIGNACIONES (PARTICIPACIONES FEDERALES 2025)	\$42,460,608.71	\$0.00	\$0.00	\$2,772,368.00	\$3,500,000.00	\$3,500,000.00	\$3,500,000.00	\$4,100,000.00	\$4,000,000.00	\$3,500,000.00	\$3,500,000.00	\$6,700,000.00	\$7,388,242.71	\$42,460,608.71	\$0.00
91-010 PROYECTO 2025-00635 (ESTUDIO EJECUTIVO DE PROYECTOS Y MODELO)	\$3,597,000.00	\$0.00	\$0.00	\$0.00	\$0.00	\$0.00	\$0.00	\$0.00	\$1,079,000.00	\$0.00	\$0.00	\$2,518,000.00	\$0.00	\$3,597,000.00	\$0.00
Total	\$49,972,946.06	\$3,551,184.92	\$16,786.00	\$2,786,728.24	\$3,623,110.18	\$3,522,069.41	\$3,540,737.30	\$4,131,598.80	\$5,103,945.86	\$3,544,171.19	\$3,549,597.61	\$9,253,996.78	\$7,440,309.71	\$49,972,946.06	\$0.00




NOTAS A LOS ESTADOS FINANCIEROS

b) Proyección de la recaudación e ingresos en el mediano plazo. **NADA QUE MANIFESTAR**


2.-Se informa que la Agencia de Energía del Estado de Queretaro cuenta con una recaudación por un importe de \$ 49,557,609.00 al 31 de diciembre del 2025, correspondiente a participaciones federales 2024, 2025 y del Recursos Estatales de Gasto Social Proyecto 2025-00635 ; de acuerdo a lo siguiente:

TRANSFERENCIAS ESTATALES RECIBIDAS			
FECHA	NO. FACTURA	CONCEPTO	MONTO
20/01/2025	54	TRANSFERENCIAS Y ASIGNACIONES	\$ 3,500,000.00
19/03/2025	55	TRANSFERENCIAS Y ASIGNACIONES	\$ 2,772,366.00
08/04/2025	56	TRANSFERENCIAS Y ASIGNACIONES	\$ 3,500,000.00
31/05/2025	58	TRANSFERENCIAS Y ASIGNACIONES	\$ 3,500,000.00
02/06/2025	59	TRANSFERENCIAS Y ASIGNACIONES	\$ 3,500,000.00
21/07/2025	60	TRANSFERENCIAS Y ASIGNACIONES	\$ 4,100,000.00
22/08/2025	61	TRANSFERENCIAS Y ASIGNACIONES	\$ 4,000,000.00
28/08/2025	62	GASTO SOCIAL PROYECTO 2025-00635	\$ 1,079,000.00
04/09/2025	63	TRANSFERENCIAS Y ASIGNACIONES	\$ 3,500,000.00
08/10/2025	64	TRANSFERENCIAS Y ASIGNACIONES	\$ 3,500,000.00
06/11/2025	65	GASTO SOCIAL PROYECTO 2025-00635	\$ 1,259,000.00
13/11/2025	66	TRANSFERENCIAS Y ASIGNACIONES	\$ 6,700,000.00
27/11/2025	67	GASTO SOCIAL PROYECTO 2025-00635	\$ 1,259,000.00
04/12/2025	A41	TRANSFERENCIAS Y ASIGNACIONES	\$ 7,388,243.00
			\$ 49,557,609.00

Nota de aclaración: La variación de \$0.29 centavos entre las transferencias recibidas y el rubro 91.00 Transferencias y Asignaciones, obedece al traspaso realizado a la cuenta bancaria del Proyecto 2025-00635, con la finalidad de contar con los recursos necesarios para poder realizar el reintegro de los rendimientos generados en la misma cuenta.

3.-De acuerdo al oficio SF/2025/0021-D, con relación al presupuesto de Egresos aprobado para la Agencia de Energía del Estado de Queretaro por la cantidad de \$52,388,243.00 y considerando el financiamiento propio al cierre de diciembre 2024 por un monto de \$6,427,634.00, se realiza la calendarización de presupuesto y fuentes de financiamiento de dichos recursos para el ejercicio 2025; de

ELABORÓ:

7 / 28



AUTORIZÓ:

NOTAS A LOS ESTADOS FINANCIEROS

Mes	Participaciones Federales 2024	Financiamiento Propio Disponible 2024 del Ente	Participaciones Federales 2025	Total
Enero	\$ 3 500 000 00			\$ 3 500 000 00
Febrero		\$ 4 600 000 00		\$ 4 600 000 00
Marzo		\$ 1 827 634 00		\$ 1 827 634 00
Marzo			\$ 2 772 366 00	\$ 2 772 366 00
Abril			\$ 3 500 000 00	\$ 3 500 000 00
Mayo			\$ 3 500 000 00	\$ 3 500 000 00
Junio			\$ 3 500 000 00	\$ 3 500 000 00
Julio			\$ 4 100 000 00	\$ 4 100 000 00
Agosto			\$ 4 000 000 00	\$ 4 000 000 00
Septiembre			\$ 3 500 000 00	\$ 3 500 000 00
Octubre			\$ 3 500 000 00	\$ 3 500 000 00
Noviembre			\$ 6 700 000 00	\$ 6 700 000 00
Diciembre			\$ 7 388 243 00	\$ 7 388 243 00
Total	\$ 3 500 000 00	\$ 6 427 634 00	\$ 42 460 609 00	\$ 52 388 243 00

Nota de aclaración: Se informa que la Agencia de Energía del Estado de Querétaro cuenta con una reducción por la cantidad de \$4,600,000.00, con fecha del mes de febrero correspondiente a de participaciones federales 2025, y teniendo a su vez una ampliación por financiamiento propio por la misma cantidad antes mencionada



Ingreso Modificado

Nuevo Modificar Cancelar Póliza Imprimir Salir

Listado Detalle

ID Presupuesto Modificado 18 Aceptar Estatus Activo Fecha

Tipo Documento Fuente Documento Fuente OFICIO SF/2025/0021-D REDUCCION DEL MES DE FEBRERO 2025 Foto Documento 02/2025

Total -4.600 000 00

Cuenta	Concepto de la cuenta	Saldo Anterior	Importe Anual	Enero	Febrero	Marzo	A
91-009	TRANSFERENCIAS Y ASIGNACIONES (PARTICIPACIONES FEDER.	48,888,243.00	-4,600,000.00	0.00	-4,600,000.00	0.00	

Nota de aclaración: Se informa que la Agencia de Energía del Estado de Querétaro cuenta con una reducción por la cantidad de \$1,827,634.00, con fecha del mes de marzo correspondiente a participaciones federales 2025, y teniendo a su vez una ampliación por financiamiento propio por la misma cantidad antes mencionada.

ELABORÓ:




8 / 28



AUTORIZÓ:

NOTAS A LOS ESTADOS FINANCIEROS

Ingreso Modificado

Nuevo Modificar Cancelar Póliza Imprimir Salir

Estado: **Activo**

ID Presupuesto Modificado: 74

Documento Fuente: OFICIO SF 2025/0021-D REDUCCION DEL MES DE MARZO 2025

Folio Documento: 08/2025

Total: -1,827,634.00

Cuenta	Concepto de la cuenta	Saldo Anterior	Importe Anual	Enero	Febrero	Marzo
91-009	TRANSFERENCIAS Y ASIGNACIONES (PARTICIPACIONES FEDERALES 2025)	44,288,243.00	1,827,634.00	0.00	0.00	1.00

Nota de aclaración: Se informa que la Agencia de Energía del Estado de Querétaro cuenta con una ampliación de presupuesto por la cantidad de \$ 3,597,000.00 con fecha del mes de agosto correspondiente al Proyecto autorizado 2025-003635 (Estudio Ejecutivo de Proyectos y Modelos Eficientes considerando Energías limpias para los sectores de Vivienda e Industria en el Estado de Querétaro).

Ingreso Modificado

Nuevo Modificar Cancelar Póliza Imprimir Salir

Estado: **Activo**

ID Presupuesto Modificado: 74

Documento Fuente: PROYECTO 2025-00635 (ESTUDIO EJECUTIVO DE PROYECTOS Y MODELO)

Folio Documento: 08/2025

Total: 4,874,320.00

Cuenta	Concepto de la cuenta	Saldo Anterior	Importe Anual	Enero	Febrero	Marzo
91-010	PROYECTO 2025-00635 (ESTUDIO EJECUTIVO DE PROYECTOS Y	-1,277,320.00	4,874,320.00	0.00	0.00	0.00

Nota de aclaración: Se informa que la Agencia de Energía del Estado de Querétaro cuenta con una reducción por la cantidad de \$2.00, con fecha del mes de diciembre correspondiente al Proyecto autorizado 2025-003635 (Estudio Ejecutivo de Proyectos y Modelos Eficientes considerando Energías limpias para los sectores de Vivienda e Industria en el Estado de Querétaro).

Ingreso Modificado

Nuevo Modificar Cancelar Póliza: P02408 Imprimir Salir

Estado: **Activo**

Folio Ingreso Modificado: 38

Documento Fuente: AJUSTE POR REINTEGRO DE LA CUENTA 8105

Folio Documento: 12/2025

Total: -2.00

Clave	Concepto de la Clave	Saldo Anterior	Importe Anual	Enero	Febrero	Marzo
51-010E	INTERESES GANADOS BBVA CUENTA 8105	1.70	-1.70	0.00	0.00	0.00
79-02-11	OTROS INGRESOS CTA 8105 GASTO SOCIAL	0.01	-0.01	0.00	0.00	0.00
91-009	TRANSFERENCIAS Y ASIGNACIONES (PARTICIPACIONES FEDER	42,460,609.00	-0.29	0.00	0.00	0.00

ELABORÓ:




9 / 28



AUTORIZÓ:

NOTAS A LOS ESTADOS FINANCIEROS

10. Información sobre la Deuda y el Reporte Analítico de la Deuda

- a) Utilizar al menos los siguientes indicadores: deuda respecto al PIB y deuda respecto a la recaudación tomando, como mínimo, un periodo igual o menor a 5 años. **NADA QUE MANIFESTAR**
- b) Información de manera agrupada por tipo de valor gubernamental o instrumento financiero en la que se consideren intereses, comisiones, tasa, perfil de vencimiento y otros gastos de la deuda. Su finalidad es mostrar las obligaciones insolutas de la Agencia de Energía del Estado de Querétaro del periodo del 01 de enero al 31 de diciembre 2025, derivadas del endeudamiento interno y externo, realizado en el marco de la legislación vigente, así como suministrar a los usuarios información analítica relevante sobre la variación de la deuda de la Agencia de Energía del Estado de Querétaro del 2025 y del 2024, por lo cual se presenta el concepto de "Total de Otros Pasivos" por un saldo de **\$1,692,423.26** en el 2025 y un saldo de **\$ 1,483,371.94** en el 2024 que muestra en forma agregada el endeudamiento u obligaciones del ente público a las fechas mencionadas, no originado en operaciones de crédito público.

11. Calificaciones otorgadas

La Agencia de Energía del Estado de Querétaro del periodo del 01 al 31 de diciembre del ejercicio 2025, no tiene transacciones crediticias por lo que no ha sufrido calificaciones de esta naturaleza.

12. Proceso de Mejora

Se informará de:

- a) Principales Políticas de control interno. La Agencia de Energía del Estado de Querétaro cuenta con los siguientes reglamentos y políticas al día 31 de diciembre 2025.
Reglamento interno de la Agencia de Energía del Estado de Querétaro. Pendiente de publicación en el periodico oficial "La sombra de arteaga" actualmente en revisión por la Dirección Jurídica de Oficialía Mayor", De acuerdo a la segunda sesión ordinaria de la junta de gobierno de la Agencia de Energía del Estado de Querétaro el día 08 de octubre del 2024, se acordó realizar las gestiones para publicar en el Reglamento para el uso de vehículos propiedad de la Agencia de Energía del Estado de Querétaro publicado el 01 de abril de 2025 en el periodico oficial "La sombra de arteaga".
Políticas, Bases y Lineamientos en Materia de Adquisiciones y Contratación de Servicios. Pendiente de publicación en el periodico oficial "La sombra de arteaga" actualmente en revisión por la Dirección Jurídica de Oficialía Mayor"
Manual de Contabilidad de la Agencia de Energía del Estado de Querétaro, publicado el 01 de abril de 2025 en el periodico oficial "La sombra de arteaga"
Manual de Procedimientos de la Agencia de Energía del Estado de Querétaro publicado, en el periodico oficial "La Sombra de Arteaga", el 28 y 31 de marzo, así como el 01 de abril de 2025.
Manual de Organización de la Agencia de Energía del Estado de Querétaro publicado, en el periodico oficial "La Sombra de Arteaga", el 28 de marzo de 2025.
- b) Medidas de desempeño financiero, metas y alcance. La Agencia de Energía continúa trabajando en la adaptación del proceso de armonización contable, para atender en tiempo y forma el esquema de la contabilidad gubernamental y generando así los beneficios en materia financiera, transparencia y rendición de cuenta. **NADA QUE MANIFESTAR**

13. Información por Segmentos

Cuando se considere necesario se podrá revelar la información financiera de manera segmentada debido a la diversidad de las actividades y operaciones que realizan los entes públicos, ya que la misma proporciona información acerca de las diferentes actividades operativas en las cuales participa, de los productos o servicios que maneja, de las diferentes áreas geográficas, de los grupos homogéneos con el objetivo de entender el desempeño del ente, evaluar mejor los riesgos y beneficios del mismo, y entenderlo como un todo y sus partes integrantes.
La Agencia de Energía del Estado de Querétaro durante el periodo del 01 al 31 de diciembre 2025, no presenta información por segmento.

14. Eventos Posteriores al Cierre

La Agencia de Energía del Estado de Querétaro informa que del periodo del 01 al 31 de diciembre, no existen eventos posteriores al cierre.

15. Partes Relacionadas

La Agencia de Energía del Estado de Querétaro informa que del periodo del 01 al 31 de diciembre, no tiene partes relacionadas, por lo que no presenta información alguna.

ELABORÓ:



10 / 28



AUTORIZÓ:

NOTAS A LOS ESTADOS FINANCIEROS

16. Responsabilidad Sobre la Presentación Razonable de la Información Contable

La Información Contable deberá estar firmada en cada página de la misma e incluir al final la siguiente leyenda: "Bajo protesta de decir verdad declaramos que los Estados Financieros y sus notas, son razonablemente correctos y son responsabilidad del emisor". Lo anterior, no será aplicable para la información contable consolidada.

b) NOTAS DE DESGLOSE

I) NOTAS AL ESTADO DE ACTIVIDADES

Ingresos y Otros Beneficios

1. Explicar aquellas cuentas de los rubros que integran los grupos de: Ingresos de Gestión; Participaciones, Aportaciones, Convenios, Incentivos Derivados de la Colaboración Fiscal, Fondos Distintos de Aportaciones, Transferencias, Asignaciones, Subsidios y Subvenciones, y Pensiones y Jubilaciones; y Otros Ingresos y Beneficios, que en lo individual representen el 15% o más del total del rubro al que corresponden.

Ingresos de Gestión

Concepto	Importe
PRODUCTOS	\$ 374.67
Suma	\$ 374.67

Del rubro de Productos, el cual esta armonizado en el Clasificador por Rubros de Ingresos, se tiene un saldo al 31 de diciembre de 2025 de \$ 374.67 que corresponden a los intereses que generan las cuentas bancarias de la Agencia de Energía del Estado de Querétaro.

Participaciones, Aportaciones, Convenios, Incentivos Derivados de la Colaboración Fiscal, Fondos Distintos de Aportaciones, Transferencias, Asignaciones, Subsidios y Subvenciones, y Pensiones y Jubilaciones

Concepto	Importe
	\$ -
	\$ -
Subtotal PARTICIPACIONES	\$ -
APORTACIONES	\$ -
Subtotal APORTACIONES	\$ -
	\$ -
	\$ -
Subtotal CONVENIOS	\$ -
INCENTIVOS DERIVADOS DE LA COLABORACIÓN FISCAL	\$ -
Subtotal INCENTIVOS DERIVADOS DE LA COLABORACIÓN FISCAL	\$ -
FONDOS DISTINTOS DE APORTACIONES	\$ -
Subtotal FONDOS DISTINTOS DE APORTACIONES	\$ -
TRANSFERENCIAS Y ASIGNACIONES	\$ 49,557,608.71
Subtotal TRANSFERENCIAS Y ASIGNACIONES	\$ 49,557,608.71
SUBSIDIOS Y SUBVENCIONES	\$ -
Subtotal SUBSIDIOS Y SUBVENCIONES	\$ -
PENSIONES Y JUBILACIONES	\$ -
Subtotal PENSIONES Y JUBILACIONES	\$ -
Suma	\$ 49,557,608.71

ELABORÓ:




11 / 28



AUTORIZÓ:

NOTAS A LOS ESTADOS FINANCIEROS

Así mismo se aclara que los principales ingresos que percibe la Agencia de Energía del Estado de Querétaro al 31 de diciembre de 2025, son los siguientes:

Cuenta	Nombre	Importe	% Importancia por rubro	Detalle
4151	Productos	\$ 374.67	0.00%	Ingresos recibidos por los intereses ganados generados de las cuentas bancarias de la Agencia de Energía del Estado de Querétaro.
4221	Transferencias y Asignaciones	\$ 49,557,608.71	90.99%	Ingresos recibidos por las transferencias autorizadas en el Presupuesto de Ingresos de la Agencia de Energía del Estado de Querétaro.
4399	Otros Ingresos y Beneficios Varios	\$ 414,962.68	0.01%	Ingresos generados por la compra y venta de fondos de inversión de las cuentas bancarias de la Agencia de Energía del Estado de Querétaro.

Otros Ingresos y Beneficios

Concepto	Importe
OTROS INGRESOS Y BENEFICIOS VARIOS	\$ 414,962.68
Suma	\$ 414,962.68

Gastos y Otras Pérdidas:

1. Explicar aquellas cuentas de los rubros que integran los grupos de: Gastos de Funcionamiento; Transferencias, Subsidios y Otras Ayudas; Participaciones y Aportaciones; Intereses, Comisiones y Otros Gastos de la Deuda Pública; Otros Gastos y Pérdidas Extraordinarias, así como Inversión Pública, que en lo individual representen el 15% o más del total del rubro

Concepto	Importe
SERVICIOS PERSONALES	\$ 28,312,821.82
TRANSFERENCIAS INTERNAS Y ASIGNACIONES AL SECTOR PÚBLICO	\$ -
PARTICIPACIONES	\$ -
INTERESES DE LA DEUDA PÚBLICA	\$ -
ESTIMACIONES, DEPRECIACIONES, DETERIOROS, OBSOLESCENCIA Y AMORTIZACIONES	\$ 2,136,276.60
INVERSIÓN PÚBLICA NO CAPITALIZABLE	\$ -
Suma	\$ 30,449,098.42



NOTAS A LOS ESTADOS FINANCIEROS

SERVICIOS PERSONALES

Cuenta	Nombre	Importe	% Importancia por rubro	Detalle
5111	REMUNERACIONES AL PERSONAL DE CARÁCTER PERMANENTE	\$ 15,183,402.89	62%	Importe correspondiente a los sueldos y salarios del personal de la Agencia de Energía del Estado de Querétaro.
5114	SEGURIDAD SOCIAL	\$ 4,020,432.24	16%	Cuotas patronales correspondiente a la nomina de los trabajadores de la Agencia de Energía del Estado de Querétaro.
5115	OTRAS PRESTACIONES SOCIALES Y ECONÓMICAS	\$ 5,181,802.08	21%	Aportaciones y subsidios otorgados a los empleados de la Agencia de Energía del Estado de Querétaro.

MATERIALES Y SUMINISTROS

Cuenta	Nombre	Importe	% Importancia por rubro	Detalle
5121	MATERIALES DE ADMINISTRACION	\$ 260,994.13	17%	Adquisición de bienes para las diferentes áreas de la Agencia de Energía del Estado de Querétaro
5122	ALIMENTOS Y UTENSILIOS	\$ 344,311.75	22%	Gasto de alimentos y utensilios para las diferentes áreas de la Agencia de Energía del Estado de Querétaro
5126	COMBUSTIBLE, LUBRICANTES Y ADITIVOS	\$ 707,406.49	45%	Gasto de combustible para los vehiculos de las diferentes áreas de la Agencia de Energía del Estado de Querétaro
5127	VESTUARIOS, BLANCOS, PRENDAS DE PORTECCION Y ARTICULOS DEPORTIVOS	\$ 267,648.02	17%	Gasto de uniformes para el personal de las diferentes áreas de la Agencia de Energía del Estado de Querétaro

SERVICIOS GENERALES

Cuenta	Nombre	Importe	% Importancia por rubro	Detalle
5132	SERVICIOS DE ARRENDAMIENTO	\$ 2,799,957.20	19%	Contratación de servicio de arrendamiento para las oficinas de la Agencia de Energía del Estado de Querétaro
5133	SERVICIOS PROFESIONALES, CIENTIFICOS Y TÉCNICOS	\$ 8,250,528.69	55%	Contratación de servicios para las diferentes direcciones de la Agencia de Energía del Estado de Querétaro.

ELABORÓ:

13 / 28

AUTORIZÓ:

AGENCIA DE ENERGÍA DEL ESTADO DE QUERETARO

Fecha 30/01/2026
Hora de impresión 09:40 a. m.



NOTAS A LOS ESTADOS FINANCIEROS

5138	SERVICIOS OFICIALES	\$ 3,889,910.22	26%	Contratación de servicios para las diferentes direcciones de la Agencia de Energía del Estado de Querétaro.
------	---------------------	-----------------	-----	---

Transferencias, Asignaciones, Subsidios y Otras Ayudas

Concepto	Importe
AYUDAS SOCIALES	\$ 133,581.00
Suma	\$ 133,581.00

Participaciones y Aportaciones

Concepto	Importe
NADA QUE MANIFESTAR	\$ -
Suma	\$ -

Intereses, Comisiones y Otros Gastos de la Deuda Pública

Concepto	Importe
NADA QUE MANIFESTAR	\$ -
Suma	\$ -

Otros Gastos y Pérdidas Extraordinarias

Concepto	Importe
ESTIMACIONES, DEPRECIACIONES, DETERIOROS, OBSOLESCENCIA Y AMORTIZACIONES	\$ 2,136,276.60
Suma	\$ 2,136,276.60

Inversión Pública

Concepto	Importe
NADA QUE MANIFESTAR	\$ -
Suma	\$ -

ELABORÓ:

14 / 28

AUTORIZÓ:

NOTAS A LOS ESTADOS FINANCIEROS

II) NOTAS AL ESTADO DE SITUACIÓN FINANCIERA

Activo

- **Efectivo y Equivalentes**

1. Se informará acerca de los fondos con afectación específica, el tipo y monto de los mismos; de las inversiones temporales se revelará su tipo y monto.

A continuación se relacionan las cuentas que integran el rubro de efectivo y equivalentes:

Concepto	2025	2024
EFFECTIVO	\$ -	\$ 20,000.00
BANCOS/TESORERÍA	\$ 10,076,987.08	\$ 8,875,572.67
INVERSIONES TEMPORALES (HASTA 3 MESES)	\$ -	\$ -
FONDOS CON AFECTACIÓN ESPECÍFICA	\$ -	\$ -
DEPÓSITOS DE FONDOS DE TERCEROS EN GARANTÍA Y/O ADM	\$ -	\$ -
OTROS EFECTIVOS Y EQUIVALENTES	\$ -	\$ -
Suma	\$ 10,076,987.08	\$ 8,895,572.67

Efectivo

Representa el monto en dinero propiedad del ente público en caja y aquel que está a su cuidado y administración.

Concepto	Importe
FONDO FIJO 2025	\$ -
Suma	\$ -

Bancos/Tesorería

Representa el monto de efectivo disponible propiedad de la Agencia de Energía del Estado de Querétaro, en instituciones bancarias, su importe se integra por:

Banco	Importe
Cuenta 7493 Estatal - Nomina	\$ 10.94
Cuenta 2718 Fondo para la Protección Ambiental y el Des	\$ 9,561.68
Cuenta 5104 Estatal - Concentradora 5	\$ 10,067,414.46
Suma	\$ 10,076,987.08

Inversiones Temporales

Representa el monto de efectivo invertido por la Agencia de Energía del Estado de Querétaro, la cual se efectúa a plazos que van de inversión a la vista hasta 90 días, su importe se

Banco	Importe
NADA QUE MANIFESTAR	\$ -
Suma	\$ -

ELABORÓ:



15 / 28



AUTORIZÓ:



NOTAS A LOS ESTADOS FINANCIEROS

Fondos con Afectación Específica

Representan el monto de los fondos con afectación específica que deben financiar determinados gastos o actividades.

Banco	Importe
NADA QUE MANIFESTAR	\$ -
Suma	\$ -

- **Derechos a recibir Efectivo y Equivalentes y Bienes o Servicios**

2. *Por tipo de contribución se informará el monto que se encuentre pendiente de cobro y por recuperar de hasta cinco ejercicios anteriores, asimismo se deberán considerar los montos sujetos a algún tipo de juicio con una antigüedad mayor a la señalada y la factibilidad de cobro. **NADA QUE MANIFESTAR***
3. *Se informará, de manera agrupada, los derechos a recibir efectivo y equivalentes, y bienes o servicios, (excepto cuentas por cobrar de contribuciones e inversiones financieras) en una desagregación por su vencimiento en días a 90, 180, menor o igual a 365 y mayor a 365. Adicionalmente, se informará de las características cualitativas relevantes que afecten a estas cuentas. **NADA QUE MANIFESTAR***

Concepto	2025	2024
DERECHOS A RECIBIR EFECTIVO O EQUIVALENTES	\$ -	\$ -
DERECHOS A RECIBIR BIENES O SERVICIOS	\$ -	\$ -
Suma	\$ -	\$ -

Cuentas por Cobrar a Corto Plazo

Representa el monto de los derechos de cobro a favor del ente público, cuyo origen es distinto de los ingresos por contribuciones, productos y aprovechamientos, que serán exigibles en un plazo menor o igual a doce meses.

Concepto	2025	2024
NADA QUE MANIFESTAR	\$ -	\$ -
Suma	\$ -	\$ -

Deudores Diversos por Cobrar a Corto Plazo

Representa el monto de los derechos de cobro a favor del ente público por gastos por comprobar, principalmente relacionados con viáticos. **NADA QUE MANIFESTAR**

Otros Derechos a recibir Efectivo y Equivalentes a Corto Plazo

Representan los derechos de cobro originados en el desarrollo de las actividades del ente público, de los cuales se espera recibir una contraprestación representada en recursos, bienes o servicios; en un plazo menor o igual a doce meses, no incluidos en las cuentas anteriores, **NADA QUE MANIFESTAR**

Anticipo a Proveedores por Adquisición de Bienes y Prestación de Servicios a Corto Plazo

Representa los anticipos entregados a proveedores por adquisición de bienes y prestación de servicios, previo a la recepción parcial o total, que serán exigibles en un plazo menor o igual a doce meses. **NADA QUE MANIFESTAR**

ELABORÓ:

16 / 28

AUTORIZÓ:

NOTAS A LOS ESTADOS FINANCIEROS

- **Inventarios**

4. Se clasificarán como inventarios los bienes disponibles para su transformación. Esta nota aplica para aquellos entes públicos que realicen algún proceso de transformación y/o elaboración de bienes. **NADA QUE MANIFESTAR**
En la nota se informará del sistema de costeo y método de valuación aplicados a los inventarios, así como la conveniencia de su aplicación dada la naturaleza de los mismos. Adicionalmente, se revelará el impacto en la información financiera por cambios en el método o sistema. **NADA QUE MANIFESTAR**

- **Almacenes**

5. De la cuenta Almacén se informará acerca del método de valuación, así como la conveniencia de su aplicación. Adicionalmente, se revelará el impacto en la información financiera por cambios en el método. **NADA QUE MANIFESTAR**

- **Inversiones Financieras**

6. De la cuenta Fideicomisos, Mandatos y Contratos Análogos se informarán los recursos asignados por tipo y monto, y características significativas que tengan o puedan tener alguna incidencia en las mismas. **NADA QUE MANIFESTAR**
7. Se informarán los saldos e integración de las cuentas: Participaciones y Aportaciones de Capital, Inversiones a Largo Plazo y Títulos y Valores a Largo Plazo. **NADA QUE MANIFESTAR**

- **Bienes Muebles, Inmuebles e Intangibles**

8. Se informará de manera agrupada por cuenta, los rubros de Bienes Muebles e Inmuebles, el monto de la cuenta y de la depreciación del ejercicio y la acumulada, el método de depreciación, tasas determinadas y los criterios de aplicación de los mismos. Asimismo, se informará de las características significativas del estado en que se encuentren los activos.

Bienes Muebles

Concepto	2025	2024
MOBILIARIO Y EQUIPO DE ADMINISTRACIÓN	\$ 4,339,639.47	\$ 4,269,992.49
MOBILIARIO Y EQUIPO EDUCACIONAL Y RECREATIVO	\$ 44,384.16	\$ 44,384.16
VEHÍCULOS Y EQUIPO DE TRANSPORTE	\$ 7,654,696.67	\$ 7,654,696.67
MAQUINARIA, OTROS EQUIPOS Y HERRAMIENTAS	\$ 383,339.85	\$ 383,339.85
Total BIENES MUEBLES	\$ 12,422,060.15	\$ 12,352,413.17

AGENCIA DE ENERGÍA DEL ESTADO DE QUERETARO

Fecha 30/01/2026
Hora de impresión 09:40 a. m.



NOTAS A LOS ESTADOS FINANCIEROS

CUENTA DE BIENES MUEBLES	COSTO DE ADQUISICIÓN	MONTO DE DEPRECIACIÓN DEL EJERCICIO	MONTO DE DEPRECIACIÓN ACUMULADA	MÉTODO DE DEPRECIACIÓN	TASA APLICADA	CRITERIO DE APLICACIÓN	CARACTERÍSTICAS SIGNIFICATIVAS DEL ESTADO EN QUE ENCUENTRAN
Equipo de cómputo y tecnologías de la información	1,028,424.21	187,699.62	961,211.46	Línea recta	33.30%	Bienes adquiridos a partir del 1° de enero del 2022.	Buen estado
Otros mobiliarios y equipo de administración	3,311,216.26	328,379.61	672,666.64	Línea recta	10.00%		Buen estado
Equipos y Aparatos Audiovisuales	32,672.66	4,563.79	32,768.16	Línea recta	33.30%		Buen estado
Cámaras Fotografías y de Video	11,711.60	1,171.20	3,123.20	Línea recta	33.30%		Buen estado
Vehículos y Equipo Terrestre	7,654,696.67	1,630,938.88	3,478,361.46	Línea recta	20.00%		Buen estado
Sistemas de Aire Acondicionado	30,392.00	3,039.24	10,890.61	Línea recta	10.00%		Buen estado
Equipos de Generación Eléctrica, Aparatos y Accesorios Eléctricos	324,704.17	32,470.44	49,770.66	Línea recta	10.00%		Buen estado
Maquinaria, Otros Equipos y Herramientas	28,243.68	2,824.32	3,069.68	Línea recta	10.00%		Buen estado
TOTAL	\$12,422,060.16	\$2,090,987.00	\$6,111,741.86				

Bienes Inmuebles, Infraestructura y Construcciones en Proceso

Concepto	2025	2024
TERRENOS	\$ -	\$ -
VIVIENDAS	\$ -	\$ -
Total BIENES INMUEBLES, INFRAESTRUCTURA Y CONSTR	\$ -	\$ -

CUENTA DE BIENES INMUEBLES	MONTO DE DEPRECIACIÓN DEL EJERCICIO	MONTO DE DEPRECIACIÓN ACUMULADA	MÉTODO DE DEPRECIACIÓN	TASA APLICADA	CRITERIO DE APLICACIÓN	CARACTERÍSTICAS SIGNIFICATIVAS DEL ESTADO EN QUE ENCUENTRAN
VIVIENDAS	No existen bienes adquiridos a partir del 01 de enero de 2022.				No existen bienes adquiridos a partir del 01 de enero de 2022.	
EDIFICIOS NO HABITACIONALES						
INFRAESTRUCTURA						
OTROS BIENES INMUEBLES						
TOTAL	\$0.00	\$0.00				

Depreciaciones

Concepto	2025	2024
DEPRECIACIÓN ACUMULADA DE BIENES MUEBLES	\$ 5,111,741.86	\$ 3,039,354.86
Total DEPRECIACIÓN, DETERIORO Y AMORTIZACIÓN ACUM	\$ 5,111,741.86	\$ 3,039,354.86

9. Se informará de manera agrupada por cuenta, los rubros de activos intangibles y diferidos, su monto y naturaleza, amortización del ejercicio, amortización acumulada, tasa y método aplicados.

ELABORÓ:

AUTORIZÓ:

NOTAS A LOS ESTADOS FINANCIEROS

Activos Intangibles

Concepto	2025	2024
SOFTWARE	\$ -	\$ -
LICENCIAS	\$ 58,513.09	\$ 58,513.09
Total ACTIVOS INTANGIBLES	\$ 58,513.09	\$ 58,513.09

CUENTA DE BIENES INTANGIBLES Y DIFERIDOS	COSTO DE ADQUISICION	MONTO DE AMORTIZACION DEL EJERCICIO	MONTO DE AMORTIZACION ACUMULADA	MÉTODO DE AMORTIZACION	TASA APLICADA	CRITERIO DE APLICACIÓN	SIGNIFICATIVAS DEL ESTADO EN QUE ENCUENTREN	CARACTERÍSTICAS NATURALEZA
LICENCIAS	58,513.09	17,881.10	58,511.10	LINEARRECTA	33.33%	BIENES ADQUIRIDOS A PARTIR DEL 1° DE ENERO DEL 2022	BUEN ESTADO	ACREEDORA
TOTAL	\$58,513.09	\$17,881.10	\$58,511.10					

Activo Diferido

Concepto	2025	2024
OTROS ACTIVOS DIFERIDOS	\$ 24,197.60	\$ 24,197.60
Total ACTIVOS DIFERIDOS	\$ 24,197.60	\$ 24,197.60

CUENTA DE ACTIVO DIFERIDO	COSTO DE ADQUISICION	NATURALEZA DE LA CUENTA	CARACTERÍSTICAS SIGNIFICATIVAS DEL ESTADO EN QUE ENCUENTREN	CARACTERÍSTICAS SIGNIFICATIVAS DEL ESTADO EN QUE SE ENCUENTRA
DEPOSITO DE GARANTÍA CFE	\$24,197.60	Deudora	Buen estado	Deposito de garantia aplicado desde el ejercicio fiscal 2022
TOTAL	\$24,197.60			

Amortizaciones

Concepto	2025	2024
AMORTIZACIÓN ACUMULADA DE ACTIVOS INTANGIBLES	\$ 58,511.10	\$ 40,630.00
Total DEPRECIACIÓN, DETERIORO Y AMORTIZACIÓN ACUM	\$ 58,511.10	\$ 40,630.00

ELABORÓ:




19 / 28



AUTORIZÓ:

AGENCIA DE ENERGÍA DEL ESTADO DE QUERETARO

Fecha 30/01/2026
Hora de impresión 09:40 a. m.



NOTAS A LOS ESTADOS FINANCIEROS

- **Estimaciones y Deterioros**

10. Se informarán los criterios utilizados para la determinación de las estimaciones; por ejemplo: estimación de cuentas incobrables, estimación por deterioro de inventarios, deterioro de bienes y cualquier otra que aplique. **NADA QUE MANIFESTAR**

- **Otros Activos**

11. De las cuentas de otros activos se informará por tipo circulante o no circulante, los montos totales asociados y sus características cualitativas significativas que les impacten financieramente. **NADA QUE MANIFESTAR**

Otros Activos Circulantes

Concepto	2025	2024
VALORES EN GARANTÍA	\$ -	\$ -
BIENES EN GARANTÍA (EXCLUYE DEPÓSITOS DE FONDOS)	\$ -	\$ -
Total	\$ -	\$ -

Otros Activos No Circulantes

Concepto	2025	2024
BIENES EN CONCESIÓN	\$ -	\$ -
BIENES EN ARRENDAMIENTO FINANCIERO	\$ -	\$ -
Total	\$ -	\$ -

Pasivo

- **Cuentas y Documentos por pagar**

1. Se elaborará una relación de las cuentas y documentos por pagar en una desagregación por su vencimiento en días a 90, 180, menor o igual a 365 y mayor a 365. Asimismo, se informará sobre la factibilidad del pago de dichos pasivos.

Cuenta Contable	Saldo Final	Vencimiento a 90 días	Vencimiento a 180 días	Menor o Igual a 365 días	Factibilidad de Pago
2000 PASIVO	\$ 1,692,423.26				
2100 PASIVO CIRCULANTE	\$ 1,692,423.26				
2110 CUENTAS POR PAGAR A CORTO PLAZO	\$ 1,692,423.26				
2111 SERVICIOS PERSONALES POR PAGAR A CORTO PLAZO	\$ 439,214.10	\$ 439,214.10	\$ -	\$ -	100%
2112 PROVEEDORES POR PAGAR A CORTO PLAZO	\$ 124,182.00	\$ 124,182.00		\$ -	100%
2115 TRANSFERENCIAS OTORGADAS POR PAGAR A CORTO PLAZO	\$ -	\$ -	\$ -	\$ -	0%
2117 RETENCIONES Y CONTRIBUCIONES POR PAGAR A CORTO PLAZO	\$ 1,129,027.16	\$ 1,129,027.16			
2119 OTRAS CUENTAS POR PAGAR A CORTO PLAZO	\$ -	\$ -	\$ -	\$ -	100%

ELABORÓ:

20 / 28

AUTORIZÓ:

AGENCIA DE ENERGÍA DEL ESTADO DE QUERETARO

Fecha 30/01/2026
Hora de impresión 09:40 a. m.



NOTAS A LOS ESTADOS FINANCIEROS

Servicios Personales por Pagar a Corto Plazo

Representa los adeudos por las remuneraciones del personal al servicio del ente público, de carácter permanente o transitorio, que deberá pagar en un plazo menor o igual a doce

Concepto	Importe
INSTITUTO MEXICANO DEL SEGURO SOCIAL	\$ 439,214.10
SERVICIOS DE ADMINISTRACION TRIBUTARIA	\$ 1,129,027.16
Suma	\$ 1,568,241.26

Proveedores por Pagar a Corto Plazo

Representa los adeudos con proveedores derivados de operaciones del ente público, con vencimiento menor o igual a doce meses.

Concepto	Importe
IMPUESTO SOBRE NOMINA	\$ 124,182.00
Suma	\$ 124,182.00

- **Fondos y Bienes de Terceros en Garantía y/o Administración**

2. Se informará de manera agrupada los recursos localizados en Fondos de Bienes de Terceros en Garantía y/o Administración a corto y largo plazo, así como la naturaleza de dichos recursos y sus características cualitativas significativas que les afecten o pudieran afectarles financieramente. **NADA QUE MANIFESTAR**

- **Pasivos Diferidos**

3. Se informará de las cuentas de los pasivos diferidos por tipo, monto y naturaleza, así como las características significativas que les impacten o pudieran impactarles financieramente. **NADA QUE MANIFESTAR**

Pasivos Diferidos a Corto Plazo

Concepto	2025	2024
NADA QUE MANIFESTAR	\$ -	\$ -
Total	\$ -	\$ -

Pasivos Diferidos a Largo Plazo

Concepto	2025	2024
NADA QUE MANIFESTAR	\$ -	\$ -
Total	\$ -	\$ -

- **Provisiones**

4. Se informará de las cuentas de provisiones por tipo, monto y naturaleza, así como las características significativas que les impacten. **NADA QUE MANIFESTAR**

ELABORÓ:

AUTORIZÓ:

NOTAS A LOS ESTADOS FINANCIEROS

Provisiones a Corto Plazo

Concepto	2025	2024
NADA QUE MANIFESTAR	\$ -	\$ -
Total	\$ -	\$ -

Provisiones a Largo Plazo

Concepto	2025	2024
NADA QUE MANIFESTAR	\$ -	\$ -
Total	\$ -	\$ -

• Otros Pasivos

- De las cuentas de otros pasivos se informará por tipo circulante o no circulante, los montos totales y sus características cualitativas significativas que les impacten financieramente. **NADA QUE MANIFESTAR**

III) NOTAS AL ESTADO DE VARIACIÓN EN LA HACIENDA PÚBLICA

- Se informará de manera agrupada, acerca de las modificaciones al patrimonio contribuido por tipo, naturaleza y monto. **NADA QUE MANIFESTAR**
- Se informará el desglose de los ingresos de la Agencia de Energía del Estado de Querétaro, que informan un saldo de **\$15,719,081.70** como Variación en la Hacienda Pública/Patrimonio Generado Neto al 31 de diciembre de 2025, la cual su finalidad es mostrar las variaciones que sufrieron los distintos elementos que compone la Hacienda Pública de la Agencia de Energía del Estado de Querétaro, en un periodo determinado. El análisis de este Estado Financiero permite detectar situaciones negativas y positivas durante el lapso de tiempo establecido que puede servir de base para la toma de decisiones, o bien, para aprovechar oportunidades y fortalezas detectadas del comportamiento de la Hacienda Pública.

Se informa de manera agrupada, acerca del monto al 31 de diciembre de 2025 así como la procedencia de los recursos que modifican al patrimonio generado:

(Pesos)

CUENTA	MONTO	PROCEDENCIA DEL RECURSO
RESULTADO DEL EJERCICIO	\$ 1,048,268.03	ESTATAL
RESULTADOS DE EJERCICIOS ANTERIORES	\$ 1,183,949.49	ESTATAL
REVALÚOS	\$0.00	
Revalúo de Bienes Inmuebles	0	NO APLICA
Revalúo de Bienes Muebles	0	NO APLICA
Revalúo de Bienes Intangibles	0	NO APLICA

ELABORÓ:



22 / 28



AUTORIZÓ:

NOTAS A LOS ESTADOS FINANCIEROS

Otros Revalúos	0	NO APLICA
RESERVAS	\$0.00	
Reservas de Patrimonio	0	NO APLICA
Reservas Territoriales	0	NO APLICA
Reservas por Contingencias	0	NO APLICA
RECTIFICACIONES DE RESULTADOS DE EJERCICIOS ANTERIORES	\$0.00	
Cambios en Políticas Contables	0	NO APLICA
Cambios por Errores Contables	0	NO APLICA

IV) NOTAS AL ESTADO DE FLUJOS DE EFECTIVO

Efectivo y equivalentes

- Presentar el análisis de las cifras del periodo actual 2025 y periodo anterior 2024 del Efectivo, se informan los saldos en cuentas al 31 de diciembre 2025, de las cuentas BBVA MEXICO, S.A., cuenta 0118367493, cuenta 0124445104, cuenta 0121372718 de la Agencia de Energía del Estado de Querétaro.

Efectivo y Equivalentes		
Concepto	2025	2024
Efectivo	\$ -	\$ 20,000.00
Bancos/Tesorería	\$ 10,076,987.08	\$ 8,875,572.67
Bancos/Dependencias y Otros	\$ -	\$ -
Inversiones Temporales (Hasta 3 meses)	\$ -	\$ -
Fondos con Afectación Específica	\$ -	\$ -
Depósitos de Fondos de Terceros en Garantía y/o Administración	\$ -	\$ -
Otros Efectivos y Equivalentes	\$ -	\$ -
Total	\$ 10,076,987.08	\$ 8,895,572.67

ELABORÓ:




23 / 28



AUTORIZÓ:

AGENCIA DE ENERGÍA DEL ESTADO DE QUERETARO

Fecha 30/01/2026
Hora de impresión 09:40 a. m.



NOTAS A LOS ESTADOS FINANCIEROS

2. Detallar las adquisiciones de las Actividades de Inversión efectivamente pagadas, respecto del apartado de aplicación.

Adquisiciones de Actividades de Inversión efectivamente pagadas		
Concepto	2025	2024
Bienes Inmuebles, Infraestructura y Construcciones en Proceso		
Terrenos		
Viviendas		
Edificios no Habitacionales		
Infraestructura		
Construcciones en Proceso en Bienes de Dominio Público		
Construcciones en Proceso en Bienes Propios		
Otros Bienes Inmuebles		
Bienes Muebles		
Mobiliario y Equipo de Administración	\$ 115,655.58	\$ 4,269,992.49
Mobiliario y Equipo Educativo y Recreativo		\$ 44,384.16
Equipo e Instrumental Médico y de Laboratorio		
Vehículos y Equipo de Transporte		\$ 7,654,696.67
Equipo de Defensa y Seguridad		
Maquinaria, Otros Equipos y Herramientas		\$ 383,339.85
Colecciones, Obras de Arte y Objetos Valiosos		
Activos Biológicos		
Otras Inversiones		
Total	\$ 115,655.58	\$ 12,352,413.17

3. Presentar la Conciliación de los Flujos de Efectivo Netos de las Actividades de Operación y los saldos de Resultados del Ejercicio (Ahorro/Desahorro), utilizando el siguiente cuadro:

CONCILIACION DE FLUJOS DE EFECTIVO NETOS			
Concepto	2025		2024
Resultado del Ejercicio Ahorro /Desahorro	-\$ 1,048,258.03	\$	1,183,949.49
Movimientos de partidas (o rubros) que no afectan al efectivo			
Depreciación	-\$ 2,090,987.00	-\$	1,620,068.69
Amortización	-\$ 17,881.09	-\$	19,502.40
Incrementos de Activos	\$ -	\$	-
Incremento en inversiones producido por revaluación	\$ -	\$	-
Disminución de bienes por pérdida u obsolescencia y deterioro	-\$ 27,408.50	\$	-
Reducción de Ingresos por reintegros	\$ -	\$	-
Incremento por cuentas por cobrar	\$ -	\$	-
Partidas extraordinarias	\$ -	\$	-
Otros orígenes de operación	\$ -	\$	-
Otras aplicaciones de operación	\$ 354,344.77	\$	1,073,983.66
Variación ingresos recaudados vs devengados	\$ -	\$	-
Variación egreso pagado vs devengado	-\$ 563,396.10	-\$	467,371.72
Flujos de Efectivo Netos de las Actividades de Operación	\$ 1,297,069.89	\$	2,216,908.64

ELABORÓ:

AUTORIZÓ:

NOTAS A LOS ESTADOS FINANCIEROS

V) CONCILIACIÓN ENTRE LOS INGRESOS PRESUPUESTARIOS Y CONTABLES, ASÍ COMO ENTRE LOS EGRESOS PRESUPUESTARIOS Y LOS GASTOS CONTABLES

La conciliación se presentará atendiendo a lo dispuesto por el "Acuerdo por el que se emite el formato de conciliación entre los ingresos presupuestarios y contables, así como entre los egresos presupuestarios y los gastos contables" y sus modificaciones.

1. Total de Ingresos Presupuestarios	\$49,972,946.06
2. Más Ingresos Contables No Presupuestarios	\$0.00
2.1 Ingresos Financieros	\$0.00
2.2 Incremento por Variación de Inventarios	\$0.00
2.3 Disminución del Exceso de Estimaciones por Pérdida o Deterioro u Obsolescencia	\$0.00
2.4 Disminución del Exceso de Provisiones	\$0.00
2.5 Otros Ingresos y Beneficios Varios	\$0.00
2.6 Otros Ingresos Contables No Presupuestarios	\$0.00
3. Menos Ingresos Presupuestarios No Contables	\$0.00
3.1 Aprovechamientos Patrimoniales	\$0.00
3.2 Ingresos Derivados de Financiamientos	\$0.00
3.3 Otros Ingresos Presupuestarios No Contables	\$0.00
4. Total de Ingresos Contables	\$49,972,946.06
1. Total de Egresos Presupuestarios	\$49,000,582.98
2. Menos Egresos Presupuestarios No Contables	\$1,735,036.44
2.1 Materias Primas y Materiales de Producción y Comercialización	\$0.00
2.2 Materiales y Suministros	\$1,619,380.96
2.3 Mobiliario y Equipo de Administración	\$115,655.48
2.4 Mobiliario y Equipo Educativo y Recreativo	\$0.00
2.5 Equipo e Instrumental Médico y de Laboratorio	\$0.00
2.6 Vehículos y Equipo de Transporte	\$0.00
2.7 Equipo de Defensa y Seguridad	\$0.00
2.8 Maquinaria, Otros Equipos y Herramientas	\$0.00
2.9 Activos Biológicos	\$0.00
2.10 Bienes Inmuebles	\$0.00
2.11 Activos Intangibles	\$0.00
2.12 Obra Pública en Bienes de Dominio Público	\$0.00
2.13 Obra Pública en Bienes Propios	\$0.00
2.14 Acciones y Participaciones de Capital	\$0.00
2.15 Compra de Títulos y Valores	\$0.00
2.16 Concesión de Préstamos	\$0.00
2.17 Inversiones en Fideicomisos, Mandatos y Otros Análogos	\$0.00

ELABORÓ:




25 / 28



AUTORIZÓ:



NOTAS A LOS ESTADOS FINANCIEROS

2.18 Provisiones para Contingencias y Otras Erogaciones Especiales	\$0.00
2.19 Amortización de la Deuda Pública	\$0.00
2.20 Adeudos de Ejercicios Fiscales Anteriores (ADEFAS)	\$0.00
2.21 Otros Egresos Presupuestarios No Contables	\$0.00
3. Más Gastos Contables No Presupuestarios	\$3,755,657.55
3.1 Estimaciones, Depreciaciones, Deterioros, Obsolescencia y Amortizaciones	\$2,136,276.60
3.2 Provisiones	\$0.00
3.3 Disminución de Inventarios	\$0.00
3.4 Otros Gastos	\$0.00
3.5 Inversión Pública No Capitalizable	\$0.00
3.6 Materiales y Suministros (consumos)	\$1,619,380.95
3.7 Otros Gastos Contables No Presupuestarios	\$0.00
4. Total De Gastos Contables	\$51,021,204.09

c) NOTAS DE MEMORIA (CUENTAS DE ORDEN)

Las Notas de Memoria contendrán información sobre las cuentas de orden tanto contables como presupuestarias que se utilizan para registrar movimientos de valores que no afecten o modifiquen el Estado de Situación Financiera del ente público; sin embargo, su incorporación es necesaria con fines de recordatorio, de control y en general sobre los aspectos administrativos, o bien, para consignar sus derechos o responsabilidades contingentes que puedan, o no, presentarse en el futuro.

Las cuentas que se manejan para efectos de estas Notas son las siguientes:

Cuentas de Orden Contables

Valores **NADA QUE MANIFESTAR**

Emisión de obligaciones **NADA QUE MANIFESTAR**

Avales y garantías **NADA QUE MANIFESTAR**

Juicios **NADA QUE MANIFESTAR**

Inversión Mediante Proyectos para Prestación de Servicios (PPS) y Similares **NADA QUE MANIFESTAR**

Bienes concesionados o en comodato **NADA QUE MANIFESTAR**

Se informará al menos lo siguiente:

1. Los valores en custodia de instrumentos prestados a formadores de mercado e instrumentos de crédito recibidos en garantía de los formadores de mercado u otros. **NADA QUE MANIFESTAR**
2. Por tipo de emisión de instrumento: monto, tasa y vencimiento. **NADA QUE MANIFESTAR**
3. Los contratos firmados de construcciones por tipo de contrato. **NADA QUE MANIFESTAR**

Las cuentas de orden contables señaladas, se indican de manera enunciativa, por lo tanto, deberán informar sobre las cuentas de orden contable que utilice el ente público y que presenten saldos al periodo que se reporta.

ELABORÓ:

AUTORIZÓ:

NOTAS A LOS ESTADOS FINANCIEROS

Concepto	Importe
VALORES EN CUSTODIA	\$ -
CUSTODIA DE VALORES	\$ -
BIENES BAJO CONTRATO EN COMODATO	\$ -
CONTRATO DE COMODATO POR BIENES	\$ -
CUENTAS DE ORDEN CONTABLES	\$ -

Cuentas de Orden Presupuestario

Cuentas de ingresos

Nat. Cuenta	Nombre de la cuenta	MOVIMIENTOS	
		DEUDOR	ACREEDOR
D 8110	LEY DE INGRESOS ESTIMADA	\$ 52,388,243.00	\$ -
A 8120	LEY DE INGRESOS POR EJECUTAR	\$ 58,004,832.14	\$ 58,004,832.14
D 8130	MODIFICACIONES A LA LEY DE INGRESOS ESTIMADA	\$ 5,616,589.14	\$ 8,031,886.08
A 8140	LEY DE INGRESOS DEVENGADA	\$ 49,972,946.06	\$ 49,972,946.06
A 8150	LEY DE INGRESOS RECAUDADA	\$ -	\$ 49,972,946.06

Cuentas de egresos

Nat. Cuenta	Nombre de la cuenta	MOVIMIENTOS	
		DEUDOR	ACREEDOR
A 8210	PRESUPUESTO DE EGRESOS APROBADO	\$ -	\$ 52,388,243.00
D 8220	PRESUPUESTO DE EGRESOS POR EJERCER MODIFICACIONES AL PRESUPUESTO DE EGRESOS	\$ 100,037,099.28	\$ 97,616,988.52
A 8230	APROBADO	\$ 42,661,515.54	\$ 47,648,856.28
D 8240	PRESUPUESTO DE EGRESOS COMPROMETIDO	\$ 54,955,472.98	\$ 49,000,582.98
D 8250	PRESUPUESTO DE EGRESOS DEVENGADO	\$ 49,000,582.98	\$ 48,437,186.88
D 8260	PRESUPUESTO DE EGRESOS EJERCIDO	\$ 48,437,186.88	\$ 48,437,186.88
D 8270	PRESUPUESTO DE EGRESOS PAGADO	\$ 48,437,186.88	\$ -

ELABORÓ:




27 / 28



AUTORIZÓ:

NOTAS A LOS ESTADOS FINANCIEROS

En las cuentas de orden presupuestarias, se informará el avance que se registra, previo al cierre presupuestario de cada periodo que se reporta.

Cuentas de Orden Presupuestarias de Ingresos	
Concepto	2025
Ley de Ingresos Estimada	\$ 52,388,243.00
Ley de Ingresos por Ejecutar	\$ -
Modificaciones a la Ley de Ingresos Estimada	-\$ 2,415,296.94
Ley de Ingresos Devengada	\$ 49,972,946.06
Ley de Ingresos Recaudada	\$ 49,972,946.06

* Al importe total de los abonos del rubro 8.1.4 Ley de Ingresos Devengada se le deberá restar las devoluciones del periodo que se reporta.

Cuentas de Orden Presupuestarias de Egresos	
Concepto	2025
Presupuesto de Egresos Aprobado	\$ 52,388,243.00
Presupuesto de Egresos por Ejercer	\$ 2,420,110.76
Modificaciones al Presupuesto de Egresos Aprobado	\$ 4,987,340.74
Presupuesto de Egresos Comprometido	\$ 54,955,472.98
Presupuesto de Egresos Devengado	\$ 49,000,582.98
Presupuesto de Egresos Ejercido	\$ 48,437,186.88
Presupuesto de Egresos Pagado	\$ 48,437,186.88

SR: Saldo del rubro contenido en la Balanza de Comprobación.

R: Rubro (Plan de Cuentas del Manual de Contabilidad Gubernamental emitido por el CONAC)

ELABORÓ:




28 / 28



AUTORIZÓ:

AGENCIA DE ENERGÍA DEL ESTADO DE QUERÉTARO



AGENCIA DE ENERGÍA
QUERÉTARO
Usr: ERIKA
Rep: rptEstadoAnaliticoDeActivosYPasivos_R

Estado Analítico del Activo Del 01/ene./2025 al 31/dic./2025 (Cifras en Pesos)

Fecha y hora de Impresión | 30/ene./2026
09:10 a. m.

Concepto	Saldo Inicial	Cargos del periodo	Abonos del periodo	Saldo Final	Variación del Periodo
ACTIVO	\$18,250,711.67	\$339,888,438.35	\$340,727,645.06	\$17,411,504.96	-\$839,206.71
ACTIVO CIRCULANTE	\$8,895,572.67	\$339,660,691.37	\$338,479,276.96	\$10,076,987.08	\$1,181,414.41
EFFECTIVO Y EQUIVALENTES	\$8,895,572.67	\$286,516,213.23	\$285,334,798.82	\$10,076,987.08	\$1,181,414.41
DERECHOS A RECIBIR EFECTIVO O EQUIVALENTES	\$0.00	\$53,144,478.14	\$53,144,478.14	\$0.00	\$0.00
DERECHOS A RECIBIR BIENES O SERVICIOS	\$0.00	\$0.00	\$0.00	\$0.00	\$0.00
INVENTARIOS	\$0.00	\$0.00	\$0.00	\$0.00	\$0.00
ALMACENES	\$0.00	\$0.00	\$0.00	\$0.00	\$0.00
ESTIMACIÓN POR PÉRDIDA O DETERIORO DE ACTIVOS CIRCULANTES	\$0.00	\$0.00	\$0.00	\$0.00	\$0.00
OTROS ACTIVOS CIRCULANTES	\$0.00	\$0.00	\$0.00	\$0.00	\$0.00
ACTIVO NO CIRCULANTE	\$9,355,139.00	\$227,746.98	\$2,248,368.10	\$7,334,517.88	-\$2,020,621.12
INVERSIONES FINANCIERAS A LARGO PLAZO	\$0.00	\$0.00	\$0.00	\$0.00	\$0.00
DERECHOS A RECIBIR EFECTIVO O EQUIVALENTES A LARGO PLAZO	\$0.00	\$0.00	\$0.00	\$0.00	\$0.00
BIENES INMUEBLES, INFRAESTRUCTURA Y CONSTRUCCIONES EN PROCESO	\$0.00	\$0.00	\$0.00	\$0.00	\$0.00
BIENES MUEBLES	\$12,352,413.17	\$209,146.98	\$139,500.00	\$12,422,060.15	\$69,646.98
ACTIVOS INTANGIBLES	\$58,513.09	\$0.00	\$0.00	\$58,513.09	\$0.00
DEPRECIACIÓN, DETERIORO Y AMORTIZACIÓN ACUMULADA DE BIENES	-\$3,079,984.86	\$18,600.00	\$2,108,868.10	-\$5,170,252.96	-\$2,090,268.10
ACTIVOS DIFERIDOS	\$24,197.60	\$0.00	\$0.00	\$24,197.60	\$0.00
ESTIMACIÓN POR PÉRDIDA O DETERIORO DE ACTIVOS NO CIRCULANTES	\$0.00	\$0.00	\$0.00	\$0.00	\$0.00
OTROS ACTIVOS NO CIRCULANTES	\$0.00	\$0.00	\$0.00	\$0.00	\$0.00

"Bajo protesta de decir verdad declaramos que los Estados Financieros y sus notas, son razonablemente correctos y son responsabilidad del emisor".

ING. MARTÍN MAURICIO REYES CARACHEO

DIRECTOR GENERAL

C. P. ERIKA NIETO SANTANA

JEFA DEL DEPARTAMENTO DE RECURSOS FINANCIEROS

C. P. PEDRO ARTURO RAMIREZ PUEBLA

DIRECTOR DE ADMINISTRACION

AGENCIA DE ENERGÍA DEL ESTADO DE QUERÉTARO



AGENCIA DE ENERGÍA
 QUERÉTARO
 Usr: ERIKA
 Rep: rptEstadoAnaliticoDeudaYPasivos

Estado Analítico de la Deuda y Otros Pasivos
 Del 01/ene./2025 Al 31/dic./2025
 (Cifras en Pesos)

Fecha y | 30/ene./2026
 hora de Impresión | 09:51 a. m.

Denominación de las Deudas	Moneda de Contratación	Institución o País Acreedor	Saldo Inicial del Periodo	Saldo Final del Periodo
DEUDA PÚBLICA				
Corto Plazo				
Deuda Interna				
Instituciones de Crédito	Peso	México	\$0.00	\$0.00
Títulos y Valores	Peso	México	\$0.00	\$0.00
Arrendamientos Financieros	Peso	México	\$0.00	\$0.00
Deuda Externa				
Organismos Financieros Internacionales	Peso	México	\$0.00	\$0.00
Deuda Bilateral	Peso	México	\$0.00	\$0.00
Títulos y Valores	Peso	México	\$0.00	\$0.00
Arrendamientos Financieros	Peso	México	\$0.00	\$0.00
Subtotal de Deuda Pública a Corto Plazo	Peso	México	\$0.00	\$0.00
Largo Plazo				
Deuda Interna				
Instituciones de Crédito	Peso	México	\$0.00	\$0.00
Títulos y Valores	Peso	México	\$0.00	\$0.00
Arrendamientos Financieros	Peso	México	\$0.00	\$0.00
Deuda Externa				
Organismos Financieros Internacionales	Peso	México	\$0.00	\$0.00
Deuda Bilateral	Peso	México	\$0.00	\$0.00
Títulos y Valores	Peso	México	\$0.00	\$0.00
Arrendamientos Financieros	Peso	México	\$0.00	\$0.00
Subtotal de Deuda Pública a Largo Plazo	Peso	México	\$0.00	\$0.00
Total de Otros Pasivos	Peso	México	\$1,483,371.94	\$1,692,423.26
Total de Deuda Pública y Otros Pasivos	Peso	México	\$1,483,371.94	\$1,692,423.26

AGENCIA DE ENERGÍA DEL ESTADO DE QUERÉTARO



AGENCIA DE ENERGÍA

QUERÉTARO
Usr: ERIKA

Rep: rptEstadoAnaliticoDeudaYPasivos

Estado Analítico de la Deuda y Otros Pasivos

Del 01/ene./2025 Al 31/dic./2025


(Cifras en Pesos)

Fecha y 30/ene./2026


hora de Impresión 09:51 a. m.

Denominación de las Deudas	Moneda de Contratación	Institución o País Acreedor	Saldo Inicial del Periodo	Saldo Final del Periodo

"Bajo protesta de decir verdad declaramos que los Estados Financieros y sus notas, son razonablemente correctos y son responsabilidad del emisor".



ING. MARTIN MAURICIO REYES CARACHEO
DIRECTOR GENERAL



C. P. PEDRO ARTURO RAMIREZ PUEBLA
DIRECTOR DE ADMINISTRACION



C. P. ERIKA NIETO SANTANA
JEFA DEL DEPARTAMENTO DE RECURSOS FINANCIEROS

Relación de Bienes Muebles que Componen su Patrimonio
Cuenta Pública de 2025
Al 31/12/2025

AGENCIA DE ENERGIA DEL ESTADO DE QUERÉTARO




Relación de Bienes que Componen su Patrimonio
Cuenta Pública de 2025
Al 31/12/2025

Fecha: 02 ene 2026
hora de Impresión: 10:32 a.m.

Código	Descripción del Bien	Valor en Libros
5111000028-1	ESCRITORIO RECTO CON CREDENZA DE GUARDA LATERAL, DE ACUERDO A COTIZACIÓN	\$217,695.40
5111000029-1	ESTANTE DE ALAMBRE DE ACERO INOXIDABLE	\$14,087.04
5111000029-2	ESTANTE DE ALAMBRE DE ACERO INOXIDABLE	\$14,087.04
5111000041-1	LIBRERO CON PUERTAS	\$20,392.80
5111000041-10	LIBRERO CON PUERTAS	\$20,392.80
5111000041-11	LIBRERO CON PUERTAS	\$20,392.80
5111000041-2	LIBRERO CON PUERTAS	\$20,392.80
5111000041-3	LIBRERO CON PUERTAS	\$20,392.80
5111000041-4	LIBRERO CON PUERTAS	\$20,392.80
5111000041-5	LIBRERO CON PUERTAS	\$20,392.80
5111000041-6	LIBRERO CON PUERTAS	\$20,392.80
5111000041-7	LIBRERO CON PUERTAS	\$20,392.80
5111000041-8	LIBRERO CON PUERTAS	\$20,392.80
5111000041-9	LIBRERO CON PUERTAS	\$20,392.80
5111000052-1	MESA DE JUNTAS	\$26,141.76
5111000052-2	MESA DE JUNTAS	\$26,141.76
5111000063-1	MESA REDONDA DE JUNTAS, DE ACUERDO A COTIZACIÓN	\$42,676.91
5111000063-2	MESA DE COMEDOR	\$22,011.00
5111000088-1	SILLÓN EJECUTIVO EN PIEL, DE ACUERDO A COTIZACIÓN	\$23,105.98
5111000088-2	SILLÓN RETRO VISITANTE, DE ACUERDO A COTIZACIÓN	\$7,067.33
5111000088-3	SILLÓN RETRO VISITANTE, DE ACUERDO A COTIZACIÓN	\$7,067.33
5111000088-4	SILLÓN RETRO RESPALDO BAJO, DE ACUERDO A COTIZACIÓN	\$10,234.87
5111000088-5	SILLÓN RETRO RESPALDO BAJO, DE ACUERDO A COTIZACIÓN	\$10,234.87
5111000088-6	SILLÓN RETRO RESPALDO BAJO, DE ACUERDO A COTIZACIÓN	\$10,234.87
5111000088-7	SILLÓN RETRO RESPALDO BAJO, DE ACUERDO A COTIZACIÓN	\$10,234.87
5111000088-8	SILLÓN INDIVIDUAL	\$9,020.94

Página: 1



Relación de Bienes Muebles que Componen su Patrimonio
Cuenta Pública de 2025
Al 31/12/2025

AGENCIA DE ENERGÍA DEL ESTADO DE QUERÉTARO



Relación de Bienes que Componen su Patrimonio
Cuenta Pública de 2025
Al 31/12/2025

Fecha y hora de impresión: 02/ene./2025 10:32 a. m.

Código	Descripción del Bien	Valor en Libros
5111000088-9	SILLÓN DE 3 PIEZAS	\$16,754.26
5111000096-1	SILLÓN EJECUTIVO DE MALLA	\$24,811.79
5111000097-1	CREDENZA CON PUERTAS PARA FRIGOBAR	\$22,043.02
5111000097-2	CREDENZA DE 4 PUERTAS	\$20,607.07
5111000097-3	CREDENZA DE 4 PUERTAS	\$20,607.07
5111000097-4	CREDENZA DE 3 PUERTAS	\$20,607.06
5111000098-1	ESTACION DE TRABAJO PARA 4 USUARIOS	\$277,738.80
5111000098-2	ESTACION DE TRABAJO PARA 4 USUARIOS	\$277,738.80
5111000098-3	ESTACION DE TRABAJO PARA 4 USUARIOS	\$277,738.80
5111000098-4	ESTACION DE TRABAJO PARA 4 USUARIOS	\$277,738.80
5111000099-1	ESCRITORIO EJECUTIVO	\$37,796.28
5111000099-2	ESCRITORIO EJECUTIVO	\$37,796.28
5111000099-3	ESCRITORIO EJECUTIVO	\$37,796.28
5111000099-4	ESCRITORIO EJECUTIVO	\$37,796.28
5111000099-5	ESCRITORIO EJECUTIVO	\$37,796.28
5111000099-6	ESCRITORIO EJECUTIVO	\$37,796.28
5111000099-7	ESCRITORIO EJECUTIVO	\$37,796.28
5111000099-8	ESCRITORIO EJECUTIVO	\$37,796.28
5111000099-9	ESCRITORIO EJECUTIVO	\$37,796.28
5111000100-1	CREDENZA CON 4 PUERTAS	\$15,776.00
5111000100-2	CREDENZA CON 4 PUERTAS	\$15,776.00
5111000100-3	CREDENZA CON 4 PUERTAS	\$15,776.00
5111000100-4	CREDENZA CON 4 PUERTAS	\$15,776.00
5111000100-5	CREDENZA CON 4 PUERTAS	\$15,776.00
5111000100-6	CREDENZA CON 4 PUERTAS	\$15,776.00
5111000100-7	CREDENZA CON 4 PUERTAS	\$15,776.00

Página: 2



Relación de Bienes Muebles que Componen su Patrimonio
Cuenta Pública de 2025
Al 31/12/2025

AGENCIA DE ENERGÍA DEL ESTADO DE QUERÉTARO



Relación de Bienes que Componen su Patrimonio
Cuenta Pública de 2025
Al 31/12/2025

Fecha y Día: 02/ene./2026
hora de Impresión: 10:32 a. m.

Código	Descripción del Bien	Valor en Libros
S44000100-0	CREDENZA CON 4 PUERTAS	\$15,776.00
S44000100-3	CREDENZA CON 4 PUERTAS	\$15,776.00
S44000101-1	SILLA EJECUTIVA	\$8,363.60
S44000101-2	SILLA EJECUTIVA	\$8,363.60
S44000101-3	SILLA EJECUTIVA	\$8,363.60
S44000101-4	SILLA EJECUTIVA	\$8,363.60
S44000101-5	SILLA EJECUTIVA	\$8,363.60
S44000101-6	SILLA EJECUTIVA	\$8,363.60
S44000101-7	SILLA EJECUTIVA	\$8,363.60
S44000101-8	SILLA EJECUTIVA	\$8,363.60
S44000101-9	SILLA EJECUTIVA	\$8,363.60
S44000103-1	MESA DE CONSEJO CON 6 CUBIERTAS	\$137,747.68
S44000104-1	RECEPCION 22 EN "L"	\$186,082.56
S44000105-1	SOFA THEO DE 3 PLAZAS	\$32,706.20
S44000106-1	LOVE SEAT DE PLAZAS	\$25,073.40
S44000107-1	SILLON DE 1 PLAZA	\$18,432.40
S44000108-1	PANEL COLGANTE	\$21,794.95
S44000110-1	ESTANTE METALICO	\$9,258.40
S44000110-10	ESTANTE METALICO	\$9,258.40
S44000110-11	ESTANTE METALICO	\$9,258.40
S44000110-12	ESTANTE METALICO	\$9,258.40
S44000110-2	ESTANTE METALICO	\$9,258.40
S44000110-3	ESTANTE METALICO	\$9,258.40
S44000110-4	ESTANTE METALICO	\$9,258.40
S44000110-5	ESTANTE METALICO	\$9,258.40
S44000110-6	ESTANTE METALICO	\$9,258.40

Página: 3




Relación de Bienes Muebles que Componen su Patrimonio
Cuenta Pública de 2025
Al 31/12/2025

AGENCIA DE ENERGÍA DEL ESTADO DE QUERÉTARO



Relación de Bienes que Componen su Patrimonio
Cuenta Pública de 2025
Al 31/12/2025

Fecha y Hora de Impresión: 10:32 a. m. 02 ene. /2025

Código	Descripción del Bien	Valor en Libros
5111000110-7	ESTANTE METALICO	\$9,258.40
5111000110-8	ESTANTE METALICO	\$9,258.40
5111000110-9	ESTANTE METALICO	\$9,258.40
5111000111-1	LIBRERO ESQUINERO	\$58,777.20
5111000112-1	COCINETA RECTA	\$49,144.56
5111000113-1	EXTENSIÓN DE MESA DE JUNTAS	\$23,855.06
5151000001-1	GRABADORA DUPLICADORA	\$17,864.00
5151000027-1	NOTEBOOK MARCA DELL MODELO LATITUDE 5520	\$35,322.00
5151000027-10	NOTEBOOK MARCA DELL MODELO LATITUDE 5520	\$35,322.00
5151000027-11	NOTEBOOK MARCA DELL MODELO LATITUDE 5520	\$35,322.00
5151000027-12	NOTEBOOK MARCA DELL MODELO LATITUDE 5520	\$35,322.00
5151000027-13	NOTEBOOK MARCA DELL MODELO LATITUDE 5520	\$35,322.00
5151000027-14	NOTEBOOK MARCA DELL MODELO LATITUDE 5520	\$35,322.00
5151000027-2	NOTEBOOK MARCA DELL MODELO LATITUDE 5520	\$35,322.00
5151000027-3	NOTEBOOK MARCA DELL MODELO LATITUDE 5520	\$35,322.00
5151000027-4	NOTEBOOK MARCA DELL MODELO LATITUDE 5520	\$35,322.00
5151000027-5	NOTEBOOK MARCA DELL MODELO LATITUDE 5520	\$35,322.00
5151000027-6	NOTEBOOK MARCA DELL MODELO LATITUDE 5520	\$35,322.00
5151000027-7	NOTEBOOK MARCA DELL MODELO LATITUDE 5520	\$35,322.00
5151000027-8	NOTEBOOK MARCA DELL MODELO LATITUDE 5520	\$35,322.00
5151000027-9	NOTEBOOK MARCA DELL MODELO LATITUDE 5520	\$35,322.00
5151000085-1	SCANNER EPSON DS-530 II	\$11,931.88
5151000085-2	SCANNER EPSON DS-530 II	\$11,931.88
5151000085-3	ESCANNER	\$17,210.92
5151000085-4	ESCANNER	\$17,210.92
5151000085-6	ESCANNER	\$16,669.20

Página: 4



Relación de Bienes Muebles que Componen su Patrimonio
Cuenta Pública de 2025
Al 31/12/2025

AGENCIA DE ENERGÍA DEL ESTADO DE QUERÉTARO



Relación de Bienes que Componen su Patrimonio
Cuenta Pública de 2025
Al 31/12/2025

Fecha y hora de Impresión: 02 Ene./2025 10:32 a. m.

Código	Descripción del Bien	Valor en Libros
5151000085-7	ESCANER	\$16,669.20
5151000124-1	NOTEBOOK MARCA DELL MODELO LATITUDE 5520	\$35,322.00
5151000124-10	COMPUTADORA PORTATIL EMPRESARIAL	\$29,164.78
5151000124-11	COMPUTADORA PORTATIL EMPRESARIAL	\$29,164.78
5151000124-12	COMPUTADORA PORTATIL EMPRESARIAL	\$29,164.78
5151000124-13	COMPUTADORA PORTATIL EMPRESARIAL	\$29,164.78
5151000124-2	NOTEBOOK MARCA DELL MODELO LATITUDE 5520	\$35,322.00
5151000124-3	NOTEBOOK MARCA DELL MODELO LATITUDE 5520	\$35,322.00
5151000124-4	NOTEBOOK MARCA DELL MODELO LATITUDE 5520	\$35,322.00
5151000124-5	NOTEBOOK MARCA DELL MODELO LATITUDE 5520	\$35,322.00
5151000124-6	COMPUTADORA PORTATIL EMPRESARIAL	\$29,164.77
5151000124-7	COMPUTADORA PORTATIL EMPRESARIAL	\$29,164.77
5151000124-8	COMPUTADORA PORTATIL EMPRESARIAL	\$29,164.77
5151000124-9	COMPUTADORA PORTATIL EMPRESARIAL	\$29,164.78
5151000125-1	TABLET	\$14,500.00
5191000001-1	SILLÓN SMART	\$10,962.00
5191000001-3	PANTALLA SMART TV	\$10,503.80
5191000152-1	REFRIGERADOR WINIA TOP MOUNT 11 PIES COLOR SILVER MOD DFR-32210GNV	\$12,364.44
5191000182-1	TRITURADORA FELLOWES POWERSHRED 99CI CORTE CRUZADO COLOR NEGRO	\$13,623.41
5191000185-1	PANTALLA SMART TV 55"	\$11,112.79
5191000186-2	DRONE	\$93,491.50
5191000187-1	PANTALLA SMART TV 55"	\$13,135.69
5191000187-2	PANTALLA SMART TV 55"	\$13,135.69
5211000092-1	PANTALLA SMART TV"	\$25,332.08
5211000093-1	BARRA DE SONIDO	\$7,340.48
5231000012-1	CÁMARA FOTOGRÁFICA DIGITAL	\$11,711.60

Página: 5




Relación de Bienes Muebles que Componen su Patrimonio
Cuenta Pública de 2025
Al 31/12/2025

AGENCIA DE ENERGIA DEL ESTADO DE QUERETARO




Relación de Bienes que Componen su Patrimonio
Cuenta Pública de 2025
Al 31/12/2025

Fecha: 03/ene./2026
hora de impresión: 10:32 a. m.

Código	Descripción del Bien	Valor en Libros
5411000002-1	VEHICULO TIPO SEDAN MCA. NISSAN TIPO VERSA ADVANCE MT MOD. 2022 SERIE: 3N1CN8AE7NL876449 NÚM MOTOR: HR16660950V	\$334,544.00
5411000002-10	CAMIONETA TIPO SUV MCA. CHEVROLET TIPO INC56 TRVERSE PAQ B T/A MOD. 2023 SERIE: 1GNER8KW0P J186937 NÚM DE MOTOR: HECHO EN ESTADOS UNIDOS	\$1,079,900.00
5411000002-11	CAMIONETA TIPO SUV MCA. CHEVROLET TIPO S10 MAX LT TURBO MOD. 2023 SERIE: LSFAM3AAXPA074217 NÚM DE MOTOR: HECHO EN WUXI, SAIC	\$620,900.02
5411000002-12	CAMIONETA TIPO SUV MCA. CHEVROLET TIPO S10 MAX PAQ C CREW CAB MOD. 2023 SERIE: LSFAM3AB6PA060999 NÚM DE MOTOR: HECHO EN WUXI, SAIC	\$449,900.00
5411000002-2	VEHICULO TIPO SEDAN MCA. NISSAN TIPO VERSA ADVANCE MT MOD. 2022 SERIE: 3N1CN8AE4NL876455 NÚM MOTOR: HR16662788V	\$334,544.00
5411000002-3	VEHICULO TIPO SEDAN MCA. NISSAN TIPO VERSA ADVANCE MT MOD. 2022 SERIE: 3N1CN8AE6NL876447 NÚM MOTOR: HR16664370V	\$334,544.00
5411000002-4	VEHICULO TIPO SEDAN MCA. NISSAN TIPO VERSA ADVANCE MT MOD. 2022 SERIE: 3N1CN8AE7NL875967 NÚM MOTOR: HR16662022V	\$334,544.00
5411000002-5	VEHICULO TIPO SEDAN MCA. NISSAN TIPO VERSA ADVANCE MT MOD. 2022 SERIE: 3N1CN8AE1NL876405 NÚM MOTOR: HR16654361V	\$334,544.00
5411000002-6	VEHICULO TIPO SEDAN MCA. NISSAN TIPO VERSA ADVANCE MT MOD. 2022 SERIE: 3N1CN8AE1NL876455 NÚM MOTOR: HR16664434V	\$334,544.00
5411000002-7	VEHICULO TIPO SEDAN MCA. NISSAN TIPO VERSA ADVANCE MT MOD. 2022 SERIE: 3N1CN8AE3NL876450 NÚM MOTOR: HR16660049V	\$334,544.00
5411000002-8	VEHICULO TIPO SEDAN MCA. NISSAN TIPO VERSA ADVANCE MT MOD. 2022 SERIE: 3N1CN8AE2NL876451 NÚM MOTOR: HR16664382V	\$334,544.00
5411000002-9	VEHICULO TIPO SEDAN MCA. NISSAN TIPO VERSA ADVANCE CVT MOD. 2022 SERIE: 3N1CN8AE1NL876725 NÚM MOTOR: HR16663860V	\$334,544.00
5411000014-1	CAMIONETA TIPO SUV MCA. JEEP TIPO GRAND CHEROKEE LIMITED MOD. 2024 SERIE: 1C4RJJB6G2R0604006 NÚM DE MOTOR: HECHO EN USA	\$1,340,500.64
5411000015-1	CAMIONETA TIPO SUV MCA. CHEVROLET TIPO S10 MAX LT TURBO MOD. 2024 SERIE: LSFAM3AA9RA095546 NÚM DE MOTOR: HECHO EN WUXI, SAIC	\$635,200.00
5411000015-2	CAMIONETA TIPO SUV MCA. CHEVROLET TIPO MONTANA LT MOD. 2024 SERIE: 93CEF43C8RB212931 NÚM DE MOTOR: HECHO EN BRASIL	\$517,400.01
5641000001-1	AIRE TIPO MINISPLIT MARCA TRANE	\$30,392.00
5661000001-1	ANALIZADOR DE CALIDAD ELECTRICA	\$311,924.00
5661000005-1	AMPERÍMETRO DE GANCHO DIGITAL, MARCA FLUKE, MOD. 325 400A 600V	\$12,780.17

Página: 6



Relación de Bienes Muebles que Componen su Patrimonio
Cuenta Pública de 2025
Al 31/12/2025

AGENCIA DE ENERGÍA DEL ESTADO DE QUERÉTARO



Relación de Bienes que Componen su Patrimonio
Cuenta Pública de 2025
Al 31/12/2025

Fecha y hora de Impresión: 02/Ene./2026 19:32 a.m.

Código	Descripción del Bien	Valor en Libros
5491000001-1	CAJA DE HERRAMIENTAS MODELO HP 93754260 PARA VEHICULO PICKUP CHEVROLET S10 MAX PAR C CREW CAB	\$28,243.68
Número Total de Bienes: 149		Total de Valor Libros: \$12,422,060.18
		Página: 7




Relación de Bienes Inmuebles que Componen su Patrimonio
Cuenta Pública de 2025
Al 31/12/2025

Nada que manifestar



Relación de Activos Intangibles que Componen su Patrimonio
Cuenta Pública de 2025
Al 31/12/2025

AGENCIA DE ENERGÍA DEL ESTADO DE QUERÉTARO

Relación de Bienes que Componen su Patrimonio
Cuenta Pública de 2025
Al 31/12/2025

Código	Descripción del Bien	Valor en Libros
5971000001-23	LICENCIA MICROSOFT PROJECT PROFESSIONAL 2021	\$29,256 55
5971000001-24	LICENCIA MICROSOFT PROJECT PROFESSIONAL 2021	\$29,256 55

Número Total de Bienes: 2
+

Total de Valor Libros: \$58 513 10

Página 1





Agencia de Energía del Estado de Querétaro		
Relación de cuentas bancarias productivas específicas		
Al 31 de diciembre 2025		
Fondo, Programa o Convenio	Datos de la cuenta bancaria	
	Institución Bancaria	Número de Cuenta
NADA QUE MANIFESTAR		

(En cumplimiento a lo dispuesto en el Artículo 69, de la Ley General de Contabilidad Gubernamental)

Nota: Solo información de cuentas bancarias del ejercicio fiscal correspondiente.



C.P. ERIKA NIETO SANTANA

JEFA DE DEPARTAMENTO DE
RECURSOS FINANCIEROS



C.P. PEDRO ARTURO RAMIREZ
PUEBLA

DIRECTOR DE ADMINISTRACIÓN



ING. MARTIN MAURICIO REYES
CARACHEO

DIRECTOR GENERAL



AGENCIA DE ENERGÍA DEL ESTADO DE QUERÉTARO
RELACIÓN DE ESQUEMAS BURSÁTILES
DEL 01 DE ENERO AL 31 DE DICIEMBRE DE 2025 (b)
(PESOS)

Concepto (c)

--	--	--	--	--	--

NADA QUE MANIFESTAR

(En cumplimiento a lo dispuesto en el Artículo 69, de la Ley General de Contabilidad Gubernamental)

Nota: Solo información de cuentas bancarias del ejercicio fiscal correspondiente.

C.P. ERIKA NIETO SANTANA

JEFA DE DEPARTAMENTO DE
RECURSOS FINANCIEROS

C.P. PEDRO ARTURO RAMIREZ
PUEBLA

DIRECTOR DE ADMINISTRACIÓN

ING. MARTIN MAURICIO REYES
CARACHEO


DIRECTOR GENERAL

AGENCIA DE ENERGÍA DEL ESTADO DE QUERÉTARO
RELACIÓN DE COBERTURAS FINANCIERAS
DEL 01 DE ENERO AL DE 31 DICIEMBRE 2025 (b)
(PESOS)

Concepto (c)					
NADA QUE MANIFESTAR					

(En cumplimiento a lo dispuesto en el Artículo 69, de la Ley General de Contabilidad Gubernamental)

Nota: Solo información de cuentas bancarias del ejercicio fiscal correspondiente.




C.P. ERIKA NIETO SANTANA

JEFA DE DEPARTAMENTO DE
RECURSOS FINANCIEROS



C.P. PEDRO ARTURO RAMIREZ
PUEBLA

DIRECTOR DE ADMINISTRACIÓN



ING. MARTIN MAURICIO REYES
CARACHEO

DIRECTOR GENERAL

EJERCICIO 2025

**Participación del Poder Ejecutivo del Estado de Querétaro en el Patrimonio del Ente Público
Del 01 de enero al 31 de diciembre de 2025**

AGENCIA DE ENERGÍA DEL ESTADO DE QUERÉTARO


Porcentaje de Participación del Poder Ejecutivo en el Patrimonio	100
Hacienda Pública / Patrimonio	\$15,719,081.70



C.P. ERIKA NIETO SANTANA
JEFA DE DEPARTAMENTO DE
RECURSOS FINANCIEROS




C.P. PEDRO ARTURO RAMIREZ
PUEBLA
DIRECTOR DE ADMINISTRACIÓN



ING. MARTIN MAURICIO REYES
CARACHEO
DIRECTOR GENERAL

"Bajo protesta de decir verdad declaramos que los Estados Financieros y sus notas, son razonablemente correctos y son responsabilidad del emisor."



PODER EJECUTIVO DEL ESTADO DE
QUERÉTARO

AGENCIA DE
ENERGÍA

AGENCIA DE ENERGÍA DEL ESTADO DE QUERÉTARO

INFORME DEL EJERCICIO PRESUPUESTARIO

**POR EL EJERCICIO TERMINADO AL 31 DE DICIEMBRE DE
2025 CON INFORME DEL AUDITOR INDEPENDIENTE**

AGENCIA DE ENERGÍA DEL ESTADO DE QUERÉTARO

CONTENIDO:

Informe del auditor independiente

Estados Presupuestarios:

Estado Analítico de ingresos

Estado Analítico del Ejercicio de Presupuesto de Egresos:

Clasificación por Objeto del Gasto (Capítulo y Concepto)

Clasificación Económica (por tipo de gasto)

Clasificación Administrativa (Por unidad administrativa)

Clasificación Funcional (Finalidad y Función)

Endeudamiento Neto

Intereses de la Deuda

Flujo de Fondos

Información programática con la siguiente desagregación:

Gasto por categoría programática

Programas y proyectos de inversión

Indicadores de resultados

Indicadores de postura fiscal



INFORME DEL AUDITOR INDEPENDIENTE

**A LA JUNTA DE GOBIERNO DE LA
AGENCIA DE ENERGÍA DEL ESTADO DE QUERÉTARO**

Opinión

Hemos auditado los estados financieros presupuestales adjuntos de la Agencia de Energía del Estado de Querétaro que comprenden el Estado Analítico de Ingresos, Estado Analítico del Ejercicio del Presupuesto de Egresos Clasificación por Objeto del Gasto (Capítulo y Concepto), Estado Analítico del Ejercicio del Presupuesto de Egresos Clasificación Económica (por Tipo de Gasto), Estado Analítico del Ejercicio del Presupuesto de Egresos Clasificación Administrativa (Por unidad administrativa) , Estado Analítico del Ejercicio del Presupuesto de Egresos Clasificación Funcional (Finalidad y Función), Endeudamiento Neto, Intereses de la Deuda, Flujo de Fondos, Gasto por Categoría Programática, Relación de Programas o Proyectos de Inversión, Indicadores de resultados, Indicadores de Postura Fiscal correspondientes al ejercicio terminado el 31 de diciembre de 2025.

En nuestra opinión, los estados e información presupuestaria adjuntos, que se mencionan en el párrafo anterior, están preparados, en todos los aspectos materiales, de conformidad con las disposiciones establecidas en la Ley General de Contabilidad Gubernamental y la normativa emitida por el Consejo Nacional de Armonización Contable (CONAC) en cuanto al registro y preparación de dichos estados e información financiera presupuestaria, con la Ley para el Manejo de los Recursos Públicos del Estado de Querétaro y la Ley de Adquisiciones, Enajenaciones, Arrendamientos y Contratación de Servicios del Estado de Querétaro.

Fundamento de la opinión

Hemos llevado a cabo nuestra auditoría de conformidad con las Normas Internacionales de Auditoría. Nuestras responsabilidades, de acuerdo con estas normas, se describen con más detalle en la sección “Responsabilidades del auditor para la auditoría de los estados e información financiera presupuestaria” de nuestro informe. Somos independientes de la entidad de conformidad con el Código de Ética Profesional del Instituto Mexicano de Contadores Públicos, A.C., junto con los requerimientos de ética que son aplicables a nuestras auditorías de los estados financieros presupuestarios en México, y hemos cumplido con las demás responsabilidades de ética de conformidad con esos requerimientos y con el Código de Ética Profesional. Consideramos que la evidencia de auditoría que hemos obtenido proporciona una base suficiente y adecuada para nuestra opinión.



Base de preparación y utilización de este informe

Los estados financieros presupuestarios adjuntos, fueron preparados para cumplir con los requerimientos normativos gubernamentales a que está sujeta la Entidad y para ser integrados en el reporte de la Cuenta de la Hacienda Pública Estatal, los cuales están presentados en los formatos que para tal efecto fueron establecidos; consecuentemente, éstos pueden ser no apropiados para otra finalidad. Nuestra opinión no se modifica por esta cuestión.

Responsabilidades de la Administración de la Agencia de Energía del Estado de Querétaro en relación con los estados financieros presupuestarios

La Administración de la entidad es responsable de la preparación y presentación razonable de los estados financieros presupuestales, de conformidad con la Ley de Ingresos del Estado de Querétaro; la Ley de Adquisiciones, Enajenaciones, Arrendamientos y Contratación de Servicios del Estado de Querétaro, así como; con la Ley General de Contabilidad Gubernamental y la normativa emitida por el Consejo Nacional de Armonización Contable (CONAC), en cuanto al registro y preparación de dichos estados e información financiera presupuestaria, y del control interno que la administración consideró necesario para permitir la preparación de estados presupuestarios libres de incorrección material, debida a fraude o error.

En la preparación de los estados financieros presupuestales, la Administración es responsable de la valoración de la capacidad de la Agencia de Energía del Estado de Querétaro para continuar operando como una entidad en funcionamiento, revelando, en su caso, las cuestiones relativas a la entidad en funcionamiento y utilizando las bases contables aplicables a una entidad en funcionamiento, a menos que la administración tenga la intención de liquidar la entidad o cesar sus operaciones, o bien no exista una alternativa realista.

Los encargados del gobierno de la Agencia de Energía del Estado de Querétaro son responsables de la supervisión del proceso de información financiera y presupuestal de la entidad.

Responsabilidades del auditor en relación sobre la auditoría de los estados presupuestarios

Nuestros objetivos son obtener una seguridad razonable de que los estados financieros presupuestales en su conjunto están libres de incorrecciones materiales, debida a fraude o error, y emitir un informe de auditoría que contiene nuestra opinión. Seguridad razonable es un alto nivel de seguridad, pero no es una garantía, de que una auditoría realizada de conformidad con las NIA siempre detecte una incorrección material cuando existe.

Las incorrecciones pueden deberse a fraude o error y se consideran materiales si, individualmente o de forma agregada, puede preverse razonablemente que influyan en las decisiones económicas que los usuarios toman basándose en los estados financieros presupuestales.



Como parte de una auditoría de conformidad con las NIA, aplicamos nuestro juicio profesional y mantenemos una actitud de escepticismo profesional durante toda la auditoría. También:

- Identificamos y valoramos los riesgos de incorrección material en los estados financieros presupuestales, debida a fraude o error, diseñamos y aplicamos procedimientos de auditoría para responder a esos riesgos y obtenemos evidencia de auditoría suficiente y adecuada para proporcionar una base para nuestra opinión. El riesgo de no detectar una incorrección material debida a fraude es más elevado que en el caso de una incorrección material debida a error, ya que el fraude puede implicar colusión, falsificación, omisiones deliberadas, manifestaciones intencionadamente erróneas o la elusión del control interno.
- Obtenemos conocimiento del control interno relevante para la auditoría con el fin de diseñar procedimientos de auditoría que sean adecuados en función de las circunstancias y no con la finalidad de expresar una opinión sobre la eficacia del control interno de la Entidad.
- Evaluamos lo apropiado de las políticas contables aplicadas y la razonabilidad de las estimaciones contables y la correspondiente información revelada por la Administración de la entidad.
- Concluimos sobre lo apropiado del uso de la administración de las bases contables aplicables a una entidad en funcionamiento y, con base en la evidencia de auditoría obtenida, concluimos sobre si existe o no una incertidumbre importante relacionada con eventos o con condiciones que pueden originar dudas significativas sobre la capacidad de la entidad para continuar como entidad en funcionamiento. Si concluimos que existe una incertidumbre importante, se nos requiere que llamemos la atención en nuestro informe de auditoría sobre la correspondiente información revelada en los estados financieros presupuestales o, si dicha revelación es insuficiente, que expresemos una opinión modificada. Nuestras conclusiones se basan en la evidencia de auditoría obtenida hasta la fecha de nuestro informe de auditoría. Sin embargo, hechos o condiciones futuros pueden ser causa de que la entidad deje de ser una entidad en funcionamiento.



Nos comunicamos con los responsables del gobierno de la entidad, entre otras cuestiones, el alcance planeado y el momento de realización de la auditoría y los hallazgos importantes de la auditoría, así como cualquier deficiencia significativa del control interno que identificamos en el transcurso de la auditoría.

Atentamente,



CPC PCCAG Víctor Hugo Sánchez Laguna
Sánchez Díaz Soluciones Integrales, S.C
Santiago de Querétaro Qro., a 19 de enero de 2026.





AGENCIA DE ENERGÍA
 QUAERÉTARO
 Usr: MARIA
 Rep: rptEstadoPresupuestoIngresosRB_CP_2019

AGENCIA DE ENERGÍA DEL ESTADO DE QUERÉTARO

Estado Analítico de Ingresos
 Del 01/ene./2025 Al 31/dic./2025
 (Cifras en Pesos)

Fecha y hora de Impresión | 30/ene./2026
 02:17 p. m.

Rubro de Ingresos / Fuente de Financiamiento	Ingresos					Diferencia
	Estimado	Ampliaciones / (Reducciones)	Modificado	Devengado	Recaudado	
IMPUESTOS	\$0.00	\$0.00	\$0.00	\$0.00	\$0.00	0.00
CUOTAS Y APORTACIONES DE SEGURIDAD SOCIAL	\$0.00	\$0.00	\$0.00	\$0.00	\$0.00	0.00
CONTRIBUCIONES DE MEJORAS	\$0.00	\$0.00	\$0.00	\$0.00	\$0.00	0.00
DERECHOS	\$0.00	\$0.00	\$0.00	\$0.00	\$0.00	0.00
PRODUCTOS	\$0.00	\$374.67	\$374.67	\$374.67	\$374.67	374.67
APROVECHAMIENTOS	\$0.00	\$0.00	\$0.00	\$0.00	\$0.00	0.00
INGRESOS POR VENTA DE BIENES, PRESTACIÓN DE SERVICIOS Y OTROS INGRESOS	\$0.00	\$414,962.68	\$414,962.68	\$414,962.68	\$414,962.68	414,962.68
PARTICIPACIONES, APORTACIONES, CONVENIOS, INCENTIVOS DERIVADOS DE LA COLABORACIÓN FISCAL Y FONDOS DISTINTOS DE APORTACIONES	\$0.00	\$0.00	\$0.00	\$0.00	\$0.00	0.00
TRANSFERENCIAS, ASIGNACIONES, SUBSIDIOS Y SUBVENCIONES, Y PENSIONES Y JUBILACIONES	\$52,388,243.00	-\$2,830,634.29	\$49,557,608.71	\$49,557,608.71	\$49,557,608.71	-2,830,634.29
INGRESOS DERIVADOS DE FINANCIAMIENTOS	\$0.00	\$0.00	\$0.00	\$0.00	\$0.00	0.00
Total	\$52,388,243.00	-\$2,415,296.94	\$49,972,946.06	\$49,972,946.06	\$49,972,946.06	-2,415,296.94
Ingresos Excedentes						-2,415,296.94



AGENCIA DE ENERGÍA
 QUERÉTARO
 Usr: MARIA
 Rep: rptEstadoPresupuestoIngresosRB_CP_2019

AGENCIA DE ENERGÍA DEL ESTADO DE QUERÉTARO

Estado Analítico de Ingresos
 Del 01/ene./2025 Al 31/dic./2025
 (Cifras en Pesos)

Fecha y hora de Impresión | 30/ene./2026
 02:17 p. m.

Rubro de Ingresos / Fuente de Financiamiento	Ingreso					Diferencia
	Estimado	Ampliaciones / (Reducciones)	Modificado	Devengado	Recaudado	
Ingresos del Poder Ejecutivo Federal o Estatal y de los Municipios						
IMPUESTOS	\$0.00	\$0.00	\$0.00	\$0.00	\$0.00	0.00
CUOTAS Y APORTACIONES DE SEGURIDAD SOCIAL	\$0.00	\$0.00	\$0.00	\$0.00	\$0.00	0.00
CONTRIBUCIONES DE MEJORAS	\$0.00	\$0.00	\$0.00	\$0.00	\$0.00	0.00
DERECHOS	\$0.00	\$0.00	\$0.00	\$0.00	\$0.00	0.00
PRODUCTOS	\$0.00	\$0.00	\$0.00	\$0.00	\$0.00	0.00
APROVECHAMIENTOS	\$0.00	\$0.00	\$0.00	\$0.00	\$0.00	0.00
PARTICIPACIONES, APORTACIONES, CONVENIOS, INCENTIVOS DERIVADOS DE LA COLABORACIÓN FISCAL Y FONDOS DISTINTOS DE APORTACIONES	\$0.00	\$0.00	\$0.00	\$0.00	\$0.00	0.00
TRANSFERENCIAS, ASIGNACIONES, SUBSIDIOS Y SUBVENCIONES, Y PENSIONES Y JUBILACIONES	\$0.00	\$0.00	\$0.00	\$0.00	\$0.00	0.00
Ingresos de los Entes Públicos de los Poderes Legislativo y Judicial, de los Órganos Autónomos y del Sector Paraestatal o Paramunicipal, así como de las Empresas Públicas del Estado						
CUOTAS Y APORTACIONES DE SEGURIDAD SOCIAL	\$0.00	\$0.00	\$0.00	\$0.00	\$0.00	0.00
PRODUCTOS	\$0.00	\$374.67	\$374.67	\$374.67	\$374.67	374.67
INGRESOS POR VENTA DE BIENES, PRESTACIÓN DE SERVICIOS Y OTROS INGRESOS	\$0.00	\$414,962.68	\$414,962.68	\$414,962.68	\$414,962.68	414,962.68
TRANSFERENCIAS, ASIGNACIONES, SUBSIDIOS Y SUBVENCIONES, Y PENSIONES Y JUBILACIONES	\$52,388,243.00	-\$2,830,634.29	\$49,557,608.71	\$49,557,608.71	\$49,557,608.71	-2,830,634.29
Ingresos Derivados de Financiamiento						
INGRESOS DERIVADOS DE FINANCIAMIENTOS	\$0.00	\$0.00	\$0.00	\$0.00	\$0.00	0.00
Total	\$52,388,243.00	-\$2,415,296.94	\$49,972,946.06	\$49,972,946.06	\$49,972,946.06	-2,415,296.94
Ingresos Excedentes						-2,415,296.94




Usr: MARIA
Rep: rptEstadoPresupuestoIngresosRB_CP_2019


AGENCIA DE ENERGÍA DEL ESTADO DE QUERÉTARO

Estado Analítico de Ingresos
Del 01/ene./2025 Al 31/dic./2025
(Cifras en Pesos)

Fecha y hora de Impresión | 30/ene./2026
02:17 p. m.



ING. MARTÍN MAURICIO REYES CARACHEO
DIRECTOR GENERAL



C. P. PEDRO ARTURO RAMÍREZ PUEBLA
DIRECTOR DE ADMINISTRACIÓN



C. P. ERIKA NIETO SANTANA
JEFA DEL DEPARTAMENTO DE RECURSOS FINANCIEROS

AGENCIA DE ENERGÍA DEL ESTADO DE QUERÉTARO



Usr: MARIA
Rep: rptEstadoPresupuestoEgresos_CP_CTO

Estado Analítico del Ejercicio del Presupuesto de Egresos Clasificación por Objeto del Gasto (Capítulo y Concepto) Del 01/ene./2025 Al 31/dic./2025 (Cifras en Pesos)

Fecha y hora de Impresión | 30/ene./2026
02:18 p. m.

Concepto	Egresos					Subejercicio
	Aprobado	Ampliaciones / (Reducciones)	Modificado	Devengado	Pagado	
SERVICIOS PERSONALES	\$38,802,030.00	-\$10,489,208.18	\$28,312,821.82	\$28,312,821.82	\$27,873,607.72	\$0.00
REMUNERACIONES AL PERSONAL DE CARÁCTER PERMANENTE	\$20,199,090.00	-\$5,015,687.11	\$15,183,402.89	\$15,183,402.89	\$15,183,402.89	\$0.00
REMUNERACIONES AL PERSONAL DE CARÁCTER TRANSITORIO	\$0.00	\$79,500.00	\$79,500.00	\$79,500.00	\$79,500.00	\$0.00
REMUNERACIONES ADICIONALES Y ESPECIALES	\$5,105,880.00	-\$1,258,195.39	\$3,847,684.61	\$3,847,684.61	\$3,847,684.61	\$0.00
SEGURIDAD SOCIAL	\$4,015,574.00	\$4,858.24	\$4,020,432.24	\$4,020,432.24	\$3,581,218.14	\$0.00
OTRAS PRESTACIONES SOCIALES Y ECONÓMICAS	\$8,351,314.00	-\$3,169,511.92	\$5,181,802.08	\$5,181,802.08	\$5,181,802.08	\$0.00
PREVISIONES	\$1,130,172.00	-\$1,130,172.00	\$0.00	\$0.00	\$0.00	\$0.00
PAGO DE ESTÍMULOS A SERVIDORES PÚBLICOS	\$0.00	\$0.00	\$0.00	\$0.00	\$0.00	\$0.00
MATERIALES Y SUMINISTROS	\$1,323,000.00	\$300,270.96	\$1,623,270.96	\$1,619,380.96	\$1,619,380.96	\$3,890.00
MATERIALES DE ADMINISTRACIÓN, EMISIÓN DE DOCUMENTOS Y ARTÍCULOS OFICIALES	\$255,000.00	\$5,994.13	\$260,994.13	\$260,994.13	\$260,994.13	\$0.00
ALIMENTOS Y UTENSILIOS	\$115,000.00	\$229,311.75	\$344,311.75	\$344,311.75	\$344,311.75	\$0.00
MATERIAS PRIMAS Y MATERIALES DE PRODUCCIÓN Y COMERCIALIZACIÓN	\$0.00	\$0.00	\$0.00	\$0.00	\$0.00	\$0.00
MATERIALES Y ARTÍCULOS DE CONSTRUCCIÓN Y DE REPARACIÓN	\$0.00	\$956.00	\$956.00	\$956.00	\$956.00	\$0.00
PRODUCTOS QUÍMICOS, FARMACÉUTICOS Y DE LABORATORIO	\$8,000.00	-\$6,029.84	\$1,970.16	\$1,970.16	\$1,970.16	\$0.00
COMBUSTIBLES, LUBRICANTES Y ADITIVOS	\$750,000.00	-\$42,593.51	\$707,406.49	\$707,406.49	\$707,406.49	\$0.00
VESTUARIO, BLANCOS, PRENDAS DE PROTECCIÓN Y ARTÍCULOS DEPORTIVOS	\$170,000.00	\$97,648.02	\$267,648.02	\$267,648.02	\$267,648.02	\$0.00
MATERIALES Y SUMINISTROS PARA SEGURIDAD	\$0.00	\$0.00	\$0.00	\$0.00	\$0.00	\$0.00
HERRAMIENTAS, REFACCIONES Y ACCESORIOS MENORES	\$25,000.00	\$14,984.41	\$39,984.41	\$36,094.41	\$36,094.41	\$3,890.00
SERVICIOS GENERALES	\$11,613,213.00	\$13,425,541.48	\$25,038,754.48	\$18,819,143.72	\$18,694,961.72	\$6,219,610.76
SERVICIOS BÁSICOS	\$470,000.00	-\$80,837.19	\$389,162.81	\$389,162.81	\$389,162.81	\$0.00
SERVICIOS DE ARRENDAMIENTO	\$2,800,000.00	-\$42.80	\$2,799,957.20	\$2,799,957.20	\$2,799,957.20	\$0.00
SERVICIOS PROFESIONALES, CIENTÍFICOS, TÉCNICOS Y OTROS SERVICIOS	\$2,268,213.00	\$12,201,926.45	\$14,470,139.45	\$8,250,528.69	\$8,250,528.69	\$6,219,610.76
SERVICIOS FINANCIEROS, BANCARIOS Y COMERCIALES	\$505,000.00	-\$171,632.53	\$333,367.47	\$333,367.47	\$333,367.47	\$0.00
SERVICIOS DE INSTALACIÓN, REPARACIÓN, MANTENIMIENTO Y CONSERVACIÓN	\$700,000.00	\$42,457.92	\$742,457.92	\$742,457.92	\$742,457.92	\$0.00
SERVICIOS DE COMUNICACIÓN SOCIAL Y PUBLICIDAD	\$2,000,000.00	-\$2,000,000.00	\$0.00	\$0.00	\$0.00	\$0.00
SERVICIOS DE TRASLADOS Y VIÁTICOS	\$920,000.00	\$725,524.83	\$1,645,524.83	\$1,645,524.83	\$1,645,524.83	\$0.00
SERVICIOS OFICIALES	\$1,250,000.00	\$2,639,910.22	\$3,889,910.22	\$3,889,910.22	\$3,889,910.22	\$0.00
OTROS SERVICIOS GENERALES	\$700,000.00	\$68,234.58	\$768,234.58	\$768,234.58	\$644,052.58	\$0.00
TRANSFERENCIAS, ASIGNACIONES, SUBSIDIOS Y OTRAS AYUDAS	\$160,000.00	-\$16,419.00	\$133,581.00	\$133,581.00	\$133,581.00	\$0.00

AGENCIA DE ENERGÍA DEL ESTADO DE QUERÉTARO



Usr: MARIA
Rep: rptEstadoPresupuestoEgresos_CP_CTO

Estado Analítico del Ejercicio del Presupuesto de Egresos Clasificación por Objeto del Gasto (Capítulo y Concepto) Del 01/ene./2025 Al 31/dic./2025 (Cifras en Pesos)

Fecha y hora de Impresión | 30/ene./2026
02:18 p. m.

Concepto	Egresos					Subejercicio
	Aprobado	Ampliaciones / (Reducciones)	Modificado	Devengado	Pagado	
TRANSFERENCIAS INTERNAS Y ASIGNACIONES AL SECTOR PÚBLICO	\$0.00	\$0.00	\$0.00	\$0.00	\$0.00	\$0.00
TRANSFERENCIAS AL RESTO DEL SECTOR PÚBLICO	\$0.00	\$0.00	\$0.00	\$0.00	\$0.00	\$0.00
SUBSIDIOS Y SUBVENCIONES	\$0.00	\$0.00	\$0.00	\$0.00	\$0.00	\$0.00
AYUDAS SOCIALES	\$150,000.00	-\$16,419.00	\$133,581.00	\$133,581.00	\$133,581.00	\$0.00
PENSIONES Y JUBILACIONES	\$0.00	\$0.00	\$0.00	\$0.00	\$0.00	\$0.00
TRANSFERENCIAS A FIDEICOMISOS, MANDATOS Y OTROS ANÁLOGOS	\$0.00	\$0.00	\$0.00	\$0.00	\$0.00	\$0.00
TRANSFERENCIAS A LA SEGURIDAD SOCIAL	\$0.00	\$0.00	\$0.00	\$0.00	\$0.00	\$0.00
DONATIVOS	\$0.00	\$0.00	\$0.00	\$0.00	\$0.00	\$0.00
TRANSFERENCIAS AL EXTERIOR	\$0.00	\$0.00	\$0.00	\$0.00	\$0.00	\$0.00
BIENES MUEBLES, INMUEBLES E INTANGIBLES	\$500,000.00	\$1,767,155.48	\$2,267,155.48	\$115,655.48	\$115,655.48	\$2,151,500.00
MOBILIARIO Y EQUIPO DE ADMINISTRACIÓN	\$400,000.00	-\$284,344.52	\$115,655.48	\$115,655.48	\$115,655.48	\$0.00
MOBILIARIO Y EQUIPO EDUCACIONAL Y RECREATIVO	\$100,000.00	-\$100,000.00	\$0.00	\$0.00	\$0.00	\$0.00
EQUIPO E INSTRUMENTAL MÉDICO Y DE LABORATORIO	\$0.00	\$0.00	\$0.00	\$0.00	\$0.00	\$0.00
VEHÍCULOS Y EQUIPO DE TRANSPORTE	\$0.00	\$2,151,500.00	\$2,151,500.00	\$0.00	\$0.00	\$2,151,500.00
EQUIPO DE DEFENSA Y SEGURIDAD	\$0.00	\$0.00	\$0.00	\$0.00	\$0.00	\$0.00
MAQUINARIA, OTROS EQUIPOS Y HERRAMIENTAS	\$0.00	\$0.00	\$0.00	\$0.00	\$0.00	\$0.00
ACTIVOS BIOLÓGICOS	\$0.00	\$0.00	\$0.00	\$0.00	\$0.00	\$0.00
BIENES INMUEBLES	\$0.00	\$0.00	\$0.00	\$0.00	\$0.00	\$0.00
ACTIVOS INTANGIBLES	\$0.00	\$0.00	\$0.00	\$0.00	\$0.00	\$0.00
INVERSIÓN PÚBLICA	\$0.00	\$0.00	\$0.00	\$0.00	\$0.00	\$0.00
OBRA PÚBLICA EN BIENES DE DOMINIO PÚBLICO	\$0.00	\$0.00	\$0.00	\$0.00	\$0.00	\$0.00
OBRA PÚBLICA EN BIENES PROPIOS	\$0.00	\$0.00	\$0.00	\$0.00	\$0.00	\$0.00
PROYECTOS PRODUCTIVOS Y ACCIONES DE FOMENTO	\$0.00	\$0.00	\$0.00	\$0.00	\$0.00	\$0.00
INVERSIONES FINANCIERAS Y OTRAS PROVISIONES	\$0.00	\$0.00	\$0.00	\$0.00	\$0.00	\$0.00
INVERSIONES PARA EL FOMENTO DE ACTIVIDADES PRODUCTIVAS	\$0.00	\$0.00	\$0.00	\$0.00	\$0.00	\$0.00
ACCIONES Y PARTICIPACIONES DE CAPITAL	\$0.00	\$0.00	\$0.00	\$0.00	\$0.00	\$0.00
COMPRA DE TÍTULOS Y VALORES	\$0.00	\$0.00	\$0.00	\$0.00	\$0.00	\$0.00
CONCESIÓN DE PRÉSTAMOS	\$0.00	\$0.00	\$0.00	\$0.00	\$0.00	\$0.00
INVERSIONES EN FIDEICOMISOS, MANDATOS Y OTROS ANÁLOGOS	\$0.00	\$0.00	\$0.00	\$0.00	\$0.00	\$0.00
OTRAS INVERSIONES FINANCIERAS	\$0.00	\$0.00	\$0.00	\$0.00	\$0.00	\$0.00
PROVISIONES PARA CONTINGENCIAS Y OTRAS EROGACIONES ESPECIALES	\$0.00	\$0.00	\$0.00	\$0.00	\$0.00	\$0.00
PARTICIPACIONES Y APORTACIONES	\$0.00	\$0.00	\$0.00	\$0.00	\$0.00	\$0.00
PARTICIPACIONES	\$0.00	\$0.00	\$0.00	\$0.00	\$0.00	\$0.00
APORTACIONES	\$0.00	\$0.00	\$0.00	\$0.00	\$0.00	\$0.00
CONVENIOS	\$0.00	\$0.00	\$0.00	\$0.00	\$0.00	\$0.00




Usr: MARIA
Rep: rptEstadoPresupuestoEgresos_CP_CTO


AGENCIA DE ENERGÍA DEL ESTADO DE QUERÉTARO

Estado Analítico del Ejercicio del Presupuesto de Egresos Clasificación por Objeto del Gasto (Capítulo y Concepto) Del 01/ene./2025 Al 31/dic./2025 (Cifras en Pesos)

Fecha y hora de Impresión | 30/ene./2026
02:18 p. m.

Concepto	Egresos					Subejercicio
	Aprobado	Ampliaciones / (Reducciones)	Modificado	Devengado	Pagado	
DEUDA PÚBLICA	\$0.00	\$0.00	\$0.00	\$0.00	\$0.00	\$0.00
AMORTIZACIÓN DE LA DEUDA PÚBLICA	\$0.00	\$0.00	\$0.00	\$0.00	\$0.00	\$0.00
INTERESES DE LA DEUDA PÚBLICA	\$0.00	\$0.00	\$0.00	\$0.00	\$0.00	\$0.00
COMISIONES DE LA DEUDA PÚBLICA	\$0.00	\$0.00	\$0.00	\$0.00	\$0.00	\$0.00
GASTOS DE LA DEUDA PÚBLICA	\$0.00	\$0.00	\$0.00	\$0.00	\$0.00	\$0.00
COSTO POR COBERTURAS	\$0.00	\$0.00	\$0.00	\$0.00	\$0.00	\$0.00
APOYOS FINANCIEROS	\$0.00	\$0.00	\$0.00	\$0.00	\$0.00	\$0.00
ADEUDOS DE EJERCICIOS FISCALES ANTERIORES (ADEFAS)	\$0.00	\$0.00	\$0.00	\$0.00	\$0.00	\$0.00
Total del Egreso	\$52,388,243.00	\$4,987,340.74	\$57,375,583.74	\$49,000,582.98	\$48,437,186.88	\$8,375,000.76


ING. MARTIN MAURICIO REYES CARACHEO
DIRECTOR GENERAL


C. P. PEDRO ARTURO RAMIREZ PUEBLA
DIRECTOR DE ADMINISTRACION


C. P. ERIKA NIETO SANTANA
JEFA DEL DEPARTAMENTO DE RECURSOS FINANCIEROS



AGENCIA DE ENERGÍA
 Ustr: MARIA
 Rep: rptEstadoPresupuestoEgresos_CL2

AGENCIA DE ENERGÍA DEL ESTADO DE QUERÉTARO

Estado Analítico del Ejercicio del Presupuesto de Egresos
 Clasificación Económica (por Tipo de Gasto)
 Del 01/ene./2025 Al 31/dic./2025
 (Cifras en Pesos)

Fecha y hora de Impresión | 30/ene./2026
 02:19 p. m.

Concepto	Egresos					Subejercicio
	Aprobado	Ampliaciones / (Reducciones)	Modificado	Devengado	Pagado	
Gasto Corriente	\$51,787,381.89	\$3,321,046.37	\$55,108,428.26	\$48,884,927.50	\$48,321,531.40	\$6,223,500.76
Gasto de Capital	\$600,861.11	\$1,666,294.37	\$2,267,155.48	\$115,655.48	\$115,655.48	\$2,151,500.00
Amortización de la deuda y disminución de pasivos	\$0.00	\$0.00	\$0.00	\$0.00	\$0.00	\$0.00
Pensiones y Jubilaciones	\$0.00	\$0.00	\$0.00	\$0.00	\$0.00	\$0.00
Participaciones	\$0.00	\$0.00	\$0.00	\$0.00	\$0.00	\$0.00
Total del Egreso	\$52,388,243.00	\$4,987,340.74	\$57,375,583.74	\$49,000,582.98	\$48,437,186.88	\$8,375,000.76

ING. MARTIN MAURICIO REYES CABACHEO

DIRECTOR GENERAL

C. P. ERIKA NIETO SANTANA

JEFA DEL DEPARTAMENTO DE RECURSOS FINANCIEROS

C. P. PEDRO ARTURO RAMIREZ PUEBLA

DIRECTOR DE ADMINISTRACION

**Gobierno (Federal/Estatal/Municipal) de
AGENCIA DE ENERGÍA DEL ESTADO DE QUERÉTARO**

Estado Analítico del Ejercicio del Presupuesto de Egresos

Fecha y 30/ene./2026


Usr: MARIA


Del 01/ene./2025 Al 31/dic./2025

09:31 a. m.

(Cifras en Pesos)

Concepto	Egresos					Subejercicio
	Aprobado	Ampliaciones /(Reducciones)	Modificado	Devengado	Pagado	
PODER EJECUTIVO	\$52,388,243.00	\$4,987,340.74	\$57,375,583.74	\$49,000,582.98	\$48,437,186.88	\$8,375,000.76
PODER LEGISLATIVO	\$0.00	\$0.00	\$0.00	\$0.00	\$0.00	\$0.00
PODER JUDICIAL	\$0.00	\$0.00	\$0.00	\$0.00	\$0.00	\$0.00
ÓRGANOS AUTÓNOMOS	\$0.00	\$0.00	\$0.00	\$0.00	\$0.00	\$0.00
Total del Egreso	\$52,388,243.00	\$4,987,340.74	\$57,375,583.74	\$49,000,582.98	\$48,437,186.88	\$8,375,000.76


 ING. MARTIN MAURICIO REYES CARACHEO
 DIRECTOR GENERAL


 C. P. PEDRO ARTURO RAMIREZ PUEBLA
 DIRECTOR DE ADMINISTRACION


 C. P. ERIKA NIETO SANTANA
 JEFA DEL DEPARTAMENTO DE RECURSOS FINANCIEROS

AGENCIA DE ENERGÍA DEL ESTADO DE QUERÉTARO



AGENCIA DE ENERGÍA
 Q. DE QUERÉTARO
 Usr: MARIA
 Rep: rptEstadoPresupuestoEgresos_FN3

Estado Analítico del Ejercicio del Presupuesto de Egresos Clasificación Funcional (Finalidad y Función) Del 01/ene./2025 Al 31/dic./2025 (Cifras en Pesos)

Fecha y hora de Impresión | 30/ene./2026
 02:20 p. m.

Concepto	Egresos					Subejercicio
	Aprobado	Ampliaciones / (Reducciones)	Modificado	Devengado	Pagado	
GOBIERNO	\$0.00	\$0.00	\$0.00	\$0.00	\$0.00	\$0.00
LEGISLACIÓN	\$0.00	\$0.00	\$0.00	\$0.00	\$0.00	\$0.00
JUSTICIA	\$0.00	\$0.00	\$0.00	\$0.00	\$0.00	\$0.00
COORDINACIÓN DE LA POLÍTICA DE GOBIERNO	\$0.00	\$0.00	\$0.00	\$0.00	\$0.00	\$0.00
RELACIONES EXTERIORES	\$0.00	\$0.00	\$0.00	\$0.00	\$0.00	\$0.00
ASUNTOS FINANCIEROS Y HACENDARIOS	\$0.00	\$0.00	\$0.00	\$0.00	\$0.00	\$0.00
SEGURIDAD NACIONAL	\$0.00	\$0.00	\$0.00	\$0.00	\$0.00	\$0.00
ASUNTOS DE ORDEN PÚBLICO Y DE SEGURIDAD INTERIOR	\$0.00	\$0.00	\$0.00	\$0.00	\$0.00	\$0.00
OTROS SERVICIOS GENERALES	\$0.00	\$0.00	\$0.00	\$0.00	\$0.00	\$0.00
DESARROLLO SOCIAL	\$0.00	\$0.00	\$0.00	\$0.00	\$0.00	\$0.00
PROTECCIÓN AMBIENTAL	\$0.00	\$0.00	\$0.00	\$0.00	\$0.00	\$0.00
VIVIENDA Y SERVICIOS A LA COMUNIDAD	\$0.00	\$0.00	\$0.00	\$0.00	\$0.00	\$0.00
SALUD	\$0.00	\$0.00	\$0.00	\$0.00	\$0.00	\$0.00
RECREACIÓN, CULTURA Y OTRAS MANIFESTACIONES SOCIALES	\$0.00	\$0.00	\$0.00	\$0.00	\$0.00	\$0.00
EDUCACIÓN	\$0.00	\$0.00	\$0.00	\$0.00	\$0.00	\$0.00
PROTECCIÓN SOCIAL	\$0.00	\$0.00	\$0.00	\$0.00	\$0.00	\$0.00
OTROS ASUNTOS SOCIALES	\$0.00	\$0.00	\$0.00	\$0.00	\$0.00	\$0.00
DESARROLLO ECONÓMICO	\$52,388,243.00	\$4,987,340.74	\$57,375,583.74	\$49,000,582.98	\$48,437,186.88	\$8,375,000.76
ASUNTOS ECONÓMICOS, COMERCIALES Y LABORALES EN GENERAL	\$0.00	\$0.00	\$0.00	\$0.00	\$0.00	\$0.00
AGROPECUARIA, SILVICULTURA, PESCA Y CAZA	\$0.00	\$0.00	\$0.00	\$0.00	\$0.00	\$0.00
COMBUSTIBLES Y ENERGÍA	\$52,388,243.00	\$4,987,340.74	\$57,375,583.74	\$49,000,582.98	\$48,437,186.88	\$8,375,000.76
MINERÍA, MANUFACTURAS Y CONSTRUCCIÓN	\$0.00	\$0.00	\$0.00	\$0.00	\$0.00	\$0.00
TRANSPORTE	\$0.00	\$0.00	\$0.00	\$0.00	\$0.00	\$0.00
COMUNICACIONES	\$0.00	\$0.00	\$0.00	\$0.00	\$0.00	\$0.00
TURISMO	\$0.00	\$0.00	\$0.00	\$0.00	\$0.00	\$0.00
CIENCIA, TECNOLOGÍA E INNOVACIÓN	\$0.00	\$0.00	\$0.00	\$0.00	\$0.00	\$0.00
OTRAS INDUSTRIAS Y OTROS ASUNTOS ECONÓMICOS	\$0.00	\$0.00	\$0.00	\$0.00	\$0.00	\$0.00
OTRAS NO CLASIFICADAS EN FUNCIONES ANTERIORES	\$0.00	\$0.00	\$0.00	\$0.00	\$0.00	\$0.00
TRANSACCIONES DE LA DEUDA PÚBLICA / COSTO FINANCIERO DE LA DEUDA	\$0.00	\$0.00	\$0.00	\$0.00	\$0.00	\$0.00
TRANSFERENCIAS, PARTICIPACIONES Y APORTACIONES ENTRE DIFERENTES NIVELES Y ÓRDENES DE GOBIERNO	\$0.00	\$0.00	\$0.00	\$0.00	\$0.00	\$0.00
SANEAMIENTO DEL SISTEMA FINANCIERO	\$0.00	\$0.00	\$0.00	\$0.00	\$0.00	\$0.00
ADEUDOS DE EJERCICIOS FISCALES ANTERIORES	\$0.00	\$0.00	\$0.00	\$0.00	\$0.00	\$0.00



AGENCIA DE
ENERGÍA

Usr: MARIA

Rep: rptEstadoPresupuestoEgresos_FN3

AGENCIA DE ENERGÍA DEL ESTADO DE QUERÉTARO

Estado Analítico del Ejercicio del Presupuesto de Egresos

Clasificación Funcional (Finalidad y Función)

Del 01/ene./2025 Al 31/dic./2025

(Cifras en Pesos)

Fecha y 30/ene./2026

hora de Impresión 02:20 p. m.

Concepto	Egresos					Subejercicio
	Aprobado	Ampliaciones / (Reducciones)	Modificado	Devengado	Pagado	
Total del Egreso	\$52,388,243.00	\$4,987,340.74	\$57,375,583.74	\$49,000,582.98	\$48,437,186.88	\$8,375,000.76

ING. MARTIN MAURICIO REYES CARACHEO

DIRECTOR GENERAL

C. P. ERIKA NIETO SANTANA

JEFA DEL DEPARTAMENTO DE RECURSOS FINANCIEROS

C. P. PEDRO ARTURO RAMIREZ PUEBLA

DIRECTOR DE ADMINISTRACION



AGENCIA DE ENERGÍA DEL ESTADO DE QUERÉTARO

Endeudamiento Neto

Del 01/ene./2025 Al 31/dic./2025

(Cifras en Pesos)

Usr: MARIA

Rep: rptEndeudamientoNeto

Fecha y hora de Impresión 30/ene./2026 02:21 p. m.

Identificación de Crédito o Instrumento	Contratación/Colocación	Amortización	Endeudamiento Neto
Créditos Bancarios			
Total Créditos Bancarios	\$0.00	\$0.00	\$0.00
Otros Instrumentos de Deuda			
Total Otros Instrumentos de Deuda	\$0.00	\$0.00	\$0.00
Total	\$0.00	\$0.00	\$0.00

ING. MARTIN MAURICIO REYES CARACHEO

DIRECTOR GENERAL

C. P. PEDRO ARTURO RAMIREZ PUEBLA

DIRECTOR DE ADMINISTRACION

C. P. ERIKA NIETO SANTANA

JEFA DEL DEPARTAMENTO DE RECURSOS FINANCIEROS




AGENCIA DE ENERGÍA DEL ESTADO DE QUERÉTARO

Intereses de la Deuda
Del 01/ene./2025 Al 31/dic./2025
(Cifras en Pesos)

Usu: MARIA
Rep: rptInteresesdeLaDeuda


Fecha y hora de Impresión: 30/ene./2026 02:21 p. m.

Identificación de Crédito o Instrumento	Devengado	Pagado
Créditos Bancarios		
Total de Intereses de Créditos Bancarios	\$0.00	\$0.00
Otros Instrumentos de Deuda		
Total de Intereses de Otros Instrumentos de Deuda	\$0.00	\$0.00
Total	\$0.00	\$0.00



ING. MARTIN MAURICIO REYES CARACHEO

DIRECTOR GENERAL



C. P. ERIKA NIETO SANTANA
JEFA DEL DEPARTAMENTO DE RECURSOS FINANCIEROS



C. P. PEDRO ARTURO RAMIREZ PUEBLA

DIRECTOR DE ADMINISTRACION



AGENCIA DE ENERGÍA DEL ESTADO DE QUERÉTARO


Flujo de fondos


Del 01/ene/2025 Al 31/dic./2025
(Cifras en Pesos)

Usu: MARIA
Rep: rptFlujoDeFondos

Fecha y hora de Impresión 30/ene./2026
02:22 p. m.

Concepto	Estimado / Aprobado	Devengado	Recaudado / Pagado
Rubros de Ingresos	\$52,388,243.00	\$49,972,946.06	\$49,972,946.06
IMPUESTOS	\$0.00	\$0.00	\$0.00
CUOTAS Y APORTACIONES DE SEGURIDAD SOCIAL	\$0.00	\$0.00	\$0.00
CONTRIBUCIONES DE MEJORAS	\$0.00	\$0.00	\$0.00
DERECHOS	\$0.00	\$0.00	\$0.00
PRODUCTOS	\$0.00	\$374.67	\$374.67
APROVECHAMIENTOS	\$0.00	\$0.00	\$0.00
INGRESOS POR VENTA DE BIENES, PRESTACIÓN DE SERVICIOS Y OTROS INGRESOS	\$0.00	\$414,962.68	\$414,962.68
PARTICIPACIONES, APORTACIONES, CONVENIOS, INCENTIVOS DERIVADOS DE LA COLABORACIÓN FISCAL Y FONDOS DISTINTOS DE APORTACIONES	\$0.00	\$0.00	\$0.00
TRANSFERENCIAS, ASIGNACIONES, SUBSIDIOS Y SUBVENCIONES, Y PENSIONES Y JUBILACIONES	\$52,388,243.00	\$49,557,608.71	\$49,557,608.71
INGRESOS DERIVADOS DE FINANCIAMIENTOS	\$0.00	\$0.00	\$0.00
Capítulos de Gasto	\$52,388,243.00	\$49,000,582.98	\$48,437,186.88
SERVICIOS PERSONALES	\$38,802,030.00	\$28,312,821.82	\$27,873,607.72
MATERIALES Y SUMINISTROS	\$1,323,000.00	\$1,619,380.96	\$1,619,380.96
SERVICIOS GENERALES	\$11,613,213.00	\$18,819,143.72	\$18,694,961.72
TRANSFERENCIAS, ASIGNACIONES, SUBSIDIOS Y OTRAS AYUDAS	\$150,000.00	\$133,581.00	\$133,581.00
BIENES MUEBLES, INMUEBLES E INTANGIBLES	\$500,000.00	\$115,655.48	\$115,655.48
INVERSIÓN PÚBLICA	\$0.00	\$0.00	\$0.00
INVERSIONES FINANCIERAS Y OTRAS PROVISIONES	\$0.00	\$0.00	\$0.00
PARTICIPACIONES Y APORTACIONES	\$0.00	\$0.00	\$0.00
DEUDA PÚBLICA	\$0.00	\$0.00	\$0.00
Total de las operaciones	\$0.00	\$972,363.08	\$1,535,759.18


 ING. MARTÍN MAURICIO REYES CARACHEO
 DIRECTOR GENERAL


 C. P. PEDRO ARTURO RAMÍREZ PUEBLA
 DIRECTOR DE ADMINISTRACIÓN


 C. P. ERIKA NIETO SANTANA
 JEFA DEL DEPARTAMENTO DE RECURSOS FINANCIEROS

AGENCIA DE ENERGÍA DEL ESTADO DE QUERÉTARO



AGENCIA DE ENERGÍA
 Q. QUERÉTARO
 Usr: MARIA
 Rep: rptEstadoPresupuestoEgresos_PC

Gasto por Categoría Programática
Del 01/ene./2025 Al 31/dic./2025
 (Cifras en Pesos)

Fecha y hora de Impresión | 30/ene./2026
 02:22 p. m.

Concepto	Egresos					Subejercicio
	Aprobado	Ampliaciones / (Reducciones)	Modificado	Devengado	Pagado	
rogramas						
ubsidios: Sector Social y Privado o Entidades Federativas y unicipios						
Sujetos a Reglas de Operación	\$0.00	\$0.00	\$0.00	\$0.00	\$0.00	\$0.0
Otros Subsidios	\$0.00	\$0.00	\$0.00	\$0.00	\$0.00	\$0.0
esempeño de las Funciones						
Prestación de Servicios Públicos	\$0.00	\$0.00	\$0.00	\$0.00	\$0.00	\$0.0
Provisión de Bienes Públicos	\$0.00	\$0.00	\$0.00	\$0.00	\$0.00	\$0.0
Planeación, seguimiento y evaluación de políticas públicas	\$50,581,234.70	\$4,980,039.18	\$55,561,273.88	\$47,186,273.12	\$46,770,714.24	\$8,375,000.7
Promoción y fomento	\$0.00	\$0.00	\$0.00	\$0.00	\$0.00	\$0.0
Regulación y supervisión	\$0.00	\$0.00	\$0.00	\$0.00	\$0.00	\$0.0
Funciones de las Fuerzas Armadas (Únicamente Gobierno Federal)	\$0.00	\$0.00	\$0.00	\$0.00	\$0.00	\$0.0
Específicos	\$0.00	\$0.00	\$0.00	\$0.00	\$0.00	\$0.0
Proyectos de Inversión	\$0.00	\$0.00	\$0.00	\$0.00	\$0.00	\$0.0
ministrativos y de Apoyo						
Apoyo al proceso presupuestario y para mejorar la eficiencia institucional	\$0.00	\$0.00	\$0.00	\$0.00	\$0.00	\$0.0
Apoyo a la función pública y al mejoramiento de la gestión	\$0.00	\$0.00	\$0.00	\$0.00	\$0.00	\$0.0
Operaciones ajenas	\$0.00	\$0.00	\$0.00	\$0.00	\$0.00	\$0.0
ompromisos						
Obligaciones de cumplimiento de resolución jurisdiccional	\$0.00	\$0.00	\$0.00	\$0.00	\$0.00	\$0.0
Desastres Naturales	\$0.00	\$0.00	\$0.00	\$0.00	\$0.00	\$0.0
bligaciones						
Pensiones y jubilaciones	\$0.00	\$0.00	\$0.00	\$0.00	\$0.00	\$0.0
Aportaciones a la seguridad social	\$1,807,008.30	\$7,301.56	\$1,814,309.86	\$1,814,309.86	\$1,666,472.64	\$0.0
Aportaciones a fondos de estabilización	\$0.00	\$0.00	\$0.00	\$0.00	\$0.00	\$0.0
Aportaciones a fondos de inversión y reestructura de pensiones	\$0.00	\$0.00	\$0.00	\$0.00	\$0.00	\$0.0
rogramas de Gasto Federalizado (Gobierno Federal)						

AGENCIA DE ENERGÍA DEL ESTADO DE QUERÉTARO

Gasto por Categoría Programática
Del 01/ene./2025 Al 31/dic./2025
 (Cifras en Pesos)

Concepto	Egresos					Subejercicio
	Aprobado	Ampliaciones / (Reducciones)	Modificado	Devengado	Pagado	
rogramas						
Gasto Federalizado	\$0.00	\$0.00	\$0.00	\$0.00	\$0.00	\$0.00
articipaciones a entidades federativas y municipios						
Participaciones a entidades federativas y municipios	\$0.00	\$0.00	\$0.00	\$0.00	\$0.00	\$0.00
osto financiero, deuda o apoyos a deudores y ahorradores de banca						
Costo financiero, deuda o apoyos a deudores y ahorradores de la banca	\$0.00	\$0.00	\$0.00	\$0.00	\$0.00	\$0.00
deudos de ejercicios fiscales anteriores						
Adeudos de ejercicios fiscales anteriores	\$0.00	\$0.00	\$0.00	\$0.00	\$0.00	\$0.00
Total del Egreso	\$52,388,243.00	\$4,987,340.74	\$57,375,583.74	\$49,000,582.98	\$48,437,186.88	\$8,375,000.71



 ING. MARTÍN MAURICIO REYES CARACHEO

DIRECTOR GENERAL



 C. P. ERIKA NIETO SANTANA

JEFA DEL DEPARTAMENTO DE RECURSOS FINANCIEROS



 C. P. PEDRO ARTURO RAMÍREZ PUEBLA

DIRECTOR DE ADMINISTRACION

AGENCIA DE ENERGÍA DEL ESTADO DE QUERÉTARO
PROGRAMAS Y PROYECTOS DE INVERSIÓN
DEL 01 DE ENERO AL 31 DE DICIEMBRE DE 2025 (b)
(PESOS)

Concepto (c)

NADA QUE MANIFESTAR

(En cumplimiento a lo dispuesto en el Artículo 69, de la Ley General de Contabilidad Gubernamental)

Nota: Solo información de cuentas bancarias del ejercicio fiscal correspondiente.



C.P. ERIKA NIETO SANTANA

JEFA DE DEPARTAMENTO DE
RECURSOS FINANCIEROS



C.P. PEDRO ARTURO RAMIREZ PUEBLA

DIRECTOR DE ADMINISTRACIÓN



ING. MARTIN MAURICIO REYES CARACHEO

DIRECTOR GENERAL

Actividad Estratégica 2025																								
No.	Nombre	Unidad Responsable	Eje Rectar	Objetivo	Reto	Estrategia	Línea de Acción	Nombre de la Actividad	Descripción de la Actividad	Nombre	Forma	Variable A	Variable B	Metas 2025	Unidad de Medida	Frecuencia	Fecha de Inicio	Fecha de Fin	Proyecto o Programa	DOS	Avance Acumulado Diciembre 2025	Unidad de Medida	Observaciones	Indicador
1	AEEQ	Dirección de Electricidad	4. Medio Ambiente e Infraestructura Sostenible	Provisión del suministro de agua y energía eléctrica a largo plazo en todo el estado	51. Aumentar el lugar número cinco en todo el estado	Fomentar el uso eficiente de la energía, el ahorro de energía, con acciones sostenibles, en los sectores económicos, sociales, culturales, educativos, recreativos, turísticos y en las viviendas.	Promover el acceso y el uso eficiente de la energía, con énfasis en las empresas PYMES y renovables.	Dirección de Promoción de la Infraestructura Sostenible	Detección de 10 proyectos estratégicos prioritarios enfocados al desarrollo energético de grandes centros urbanos, con el fin de fomentar y ampliar la infraestructura eléctrica dentro del estado.	Porcentaje de Proyectos Identificados	Porcentaje	Total de Proyectos Identificados	Total de Proyectos Identificados	100%	Proyecto Identificado	Bimestral	24/02/2025	31/12/2025	Energía	7. Energía asequible y no contaminante	100%	Proyecto Identificado	Fortalece	Medición Interna
2	AEEQ	Dirección de Eficiencia Energética y Energías Renovables	4. Medio Ambiente e Infraestructura Sostenible	Provisión del suministro de agua y energía eléctrica a largo plazo en todo el estado	51. Aumentar el lugar número cinco en todo el estado	Fomentar el uso eficiente de la energía, el ahorro de energía, con acciones sostenibles, en los sectores económicos, sociales, culturales, educativos, recreativos, turísticos y en las viviendas.	Promover el acceso y el uso eficiente de la energía, con énfasis en las empresas PYMES y renovables.	Incrementar la capacidad instalada en Generación distribuida en el territorio respectivo a 2024	Cooperar en la promoción de sistemas con energías renovables en los sectores comercial e industrial	Incremento en la capacidad instalada	Porcentaje	Capacidad instalada en 2025	Capacidad instalada 2024	15%	Sistemas Instalados	Semestral	24/02/2025	31/12/2025	Energía	7. Energía asequible y no contaminante	100%	Sistemas Instalados	Fortalece	Interacción
3	AEEQ	Dirección de Eficiencia Energética y Energías Renovables	4. Medio Ambiente e Infraestructura Sostenible	Provisión del suministro de agua y energía eléctrica a largo plazo en todo el estado	52. Aumentar la capacidad del sistema de transmisión y distribución de energía eléctrica	Fomentar el uso eficiente de la energía, el ahorro de energía, con acciones sostenibles, en los sectores económicos, sociales, culturales, educativos, recreativos, turísticos y en las viviendas.	Promover el acceso y el uso eficiente de la energía, con énfasis en las empresas PYMES y renovables.	Realizar diagnósticos energéticos en el sector de empresas PYMES	Promover la realización de diagnósticos energéticos en las empresas PYMES	Sistemas PV Instalados	Sumatoria	Número de Sistemas PV Instalados		30	Diagnósticos Realizados	Trimestral	24/02/2025	31/12/2025	Energía	7. Energía asequible y no contaminante	100%	Diagnósticos Realizados	Fortalece	Fortalece
4	AEEQ	Dirección de Eficiencia Energética y Energías Renovables	4. Medio Ambiente e Infraestructura Sostenible	Provisión del suministro de agua y energía eléctrica a largo plazo en todo el estado	52. Aumentar la capacidad del sistema de transmisión y distribución de energía eléctrica	Fomentar el uso eficiente de la energía, el ahorro de energía, con acciones sostenibles, en los sectores económicos, sociales, culturales, educativos, recreativos, turísticos y en las viviendas.	Promover el acceso y el uso eficiente de la energía, con énfasis en las empresas PYMES y renovables.	Realizar cursos de capacitación en estándares de competencia: Solar, Fotovoltaica, Instalación, Ventas y Mantenimiento Eléctrico	Realizar cursos de capacitación en estándares de competencia: Solar, Fotovoltaica, Instalación, Ventas y Mantenimiento Eléctrico	Número de certificaciones otorgadas	Sumatoria	Total de certificaciones otorgadas		50	Certificados	Trimestral	24/02/2025	31/12/2025	Energía	7. Energía asequible y no contaminante	100%	Certificados	Fortalece	Solo Dependiente
5	AEEQ	Dirección de Vinculación	4. Medio Ambiente e Infraestructura Sostenible	Provisión del suministro de agua y energía eléctrica a largo plazo en todo el estado	52. Aumentar la capacidad del sistema de transmisión y distribución de energía eléctrica	Fomentar el uso eficiente de la energía, el ahorro de energía, con acciones sostenibles, en los sectores económicos, sociales, culturales, educativos, recreativos, turísticos y en las viviendas.	Promover el acceso y el uso eficiente de la energía, con énfasis en las empresas PYMES y renovables.	Foros de Energía	Foros de Energía	Foros de Energía Realizados	Sumatoria	Número de Foros de Energía Realizados		6	Foros	Bimestral	24/02/2025	31/12/2025	Energía	7. Energía asequible y no contaminante	100%	Foros	Fortalece	Solo Dependiente
6	AEEQ	Dirección de Electricidad	4. Medio Ambiente e Infraestructura Sostenible	Provisión del suministro de agua y energía eléctrica a largo plazo en todo el estado	52. Aumentar la capacidad del sistema de transmisión y distribución de energía eléctrica	Reforzar el sistema de transmisión y distribución de energía eléctrica.	Ampliar el sistema de distribución de energía eléctrica.	Código de Red	Difundir, asesorar, dar seguimiento sobre la implementación del Código de Red a 20 parques industriales.	Parques Industriales Capacitados	Sumatoria	Número de Parques Industriales Capacitados		20 Parques	Parques	Trimestral	24/02/2025	31/12/2025	Energía	7. Energía asequible y no contaminante	100%	20 Parques	Fortalece	Solo Dependiente
7	AEEQ	Dirección de Electricidad	4. Medio Ambiente e Infraestructura Sostenible	Provisión del suministro de agua y energía eléctrica a largo plazo en todo el estado	52. Aumentar la capacidad del sistema de transmisión y distribución de energía eléctrica	Reforzar el sistema de transmisión y distribución de energía eléctrica.	Ampliar el sistema de distribución de energía eléctrica.	Proyecto Ejecutivo de Caso de Instalaciones	Cooperar con CFE DISTRIBUCIÓN Zona Quetzalteno así como con dependencias estatales y municipales del Estado de Guatemala, en la ejecución de proyectos de identificación de instalaciones que no cumplen con las normas de construcción para la industria de Telecomunicaciones	Número de Etapas Concluidas	Porcentaje	Número de Etapas Concluidas		6 Etapas	Proyecto Ejecutivo	Bimestral	24/02/2025	31/12/2025	Energía	7. Energía asequible y no contaminante	100%	6 Etapas	Fortalece	Solo Dependiente

[Handwritten signature and initials in blue ink]



AGENCIA DE ENERGÍA DEL ESTADO DE QUERÉTARO

Indicadores de Postura Fiscal

del 01/ene./2025 al 31/dic./2025

Usu: MARIA

Rep: rptIndicadoresPosturaFiscal

(Cifras en pesos)

Fecha y hora de Impresión 30/ene./2026 02:24 p. m.

Concepto	Estimado / Aprobado	Devengado	Recaudado / Pagado
I. Ingresos Presupuestarios	\$52,388,243.00	\$49,972,946.06	\$49,972,946.06
1. Ingresos del Gobierno de la Entidad Federativa	\$0.00	\$0.00	\$0.00
2. Ingresos del Sector Paraestatal	\$52,388,243.00	\$49,972,946.06	\$49,972,946.06
II. Egresos Presupuestarios	\$52,388,243.00	\$49,000,582.98	\$48,437,186.88
3. Egresos del Gobierno de la Entidad Federativa	\$0.00	\$0.00	\$0.00
4. Egresos del Sector Paraestatal	\$52,388,243.00	\$49,000,582.98	\$48,437,186.88
III. Balance Presupuestario (Superávit o Déficit) (III = I - II)	\$0.00	\$972,363.08	\$1,535,759.18


Concepto	Estimado / Aprobado	Devengado	Recaudado / Pagado
III. Balance Presupuestario (Superávit o Déficit)	\$0.00	\$972,363.08	\$1,535,759.18
IV. Intereses, Comisiones y Gastos de la Deuda	\$0.00	\$0.00	\$0.00
V. Balance Primario (Superávit o Déficit) (V= III + IV)	\$0.00	\$972,363.08	\$1,535,759.18

Concepto	Estimado / Aprobado	Devengado	Recaudado / Pagado
A. Financiamiento	\$0.00	\$0.00	\$0.00
B. Amortización de la deuda	\$0.00	\$0.00	\$0.00
C. Financiamiento Neto	\$0.00	\$0.00	\$0.00

ING. MARTÍN MAURICIO REYES CARACHEO
DIRECTOR GENERAL

C. P. PEDRO/ARTURO RAMIREZ PUEBLA
DIRECTOR DE ADMINISTRACION

C. P. ERIKA NIETO SANTANA
JEFA DEL DEPARTAMENTO DE RECURSOS
FINANCIEROS



PODER EJECUTIVO DEL ESTADO DE
QUERÉTARO

AGENCIA DE
ENERGÍA

AGENCIA DE ENERGÍA DEL ESTADO DE QUERÉTARO

**INFORME DE CUMPLIMIENTO DE LA LEY DE DISCIPLINA
FINANCIERA DE LAS ENTIDADES FEDERATIVAS Y MUNICIPIO**

**POR EL EJERCICIO TERMINADO AL 31 DE DICIEMBRE DE
2025 CON INFORME DEL AUDITOR INDEPENDIENTE**

AGENCIA DE ENERGÍA DEL ESTADO DE QUERÉTARO

CONTENIDO:

Informe del auditor independiente

Estados de Situación Financiera Detallado - LDF

Informe Analítico de la Deuda Pública y Otros Pasivos - LDF

Informe Analítico de Obligaciones Diferentes de Financiamientos - LDF

Balance Presupuestario - LDF

Estado Analítico de Ingresos Detallado - LDF

Estado Analítico del Ejercicio del Presupuesto de Egresos Detallado - LDF (Clasificación por objeto del gasto)

Estado Analítico del Ejercicio del Presupuesto de Egresos Detallado - LDF (Clasificación administrativa)

Estado Analítico del Ejercicio del Presupuesto de Egresos Detallado - LDF (Clasificación Funcional)

Estado Analítico del Ejercicio del Presupuesto de Egresos Detallado - LDF (Clasificación de Servicios Personales por Categoría)

Guía de Cumplimiento de la Ley de Disciplina Financiera de las Entidades Federativas y los Municipios

Informe sobre Estudios Actuariales - LDF

INFORME DEL AUDITOR INDEPENDIENTE

**A LA JUNTA DE GOBIERNO DE LA
AGENCIA DE ENERGÍA DEL ESTADO DE QUERÉTARO**

Opinión

Hemos auditado los Estados Financieros y Presupuestarios de cumplimiento de la Ley de Disciplina Financiera de las Entidades Federativas y los Municipios (LDF) adjuntos de la Agencia de Energía del Estado de Querétaro, que comprenden: el Estado de Situación Financiera Detallado - LDF, Informe Analítico de la Deuda Pública y Otros Pasivos - LDF, Informe Analítico de Obligaciones Diferentes de Financiamientos - LDF, Balance Presupuestario - LDF, Estado Analítico de Ingresos Detallado - LDF, Estado Analítico del Ejercicio del Presupuesto de Egresos Detallado - LDF (Clasificación por Objeto de Gasto), Estado Analítico del Ejercicio del Presupuesto de Egresos Detallado - LDF (Clasificación Administrativa), Estado Analítico del Ejercicio del Presupuesto de Egresos Detallado - LDF (Clasificación Funcional), Estado Analítico del Ejercicio del Presupuesto de Egresos Detallado - LDF (Clasificación de Servicios Personales por Categoría), la Guía de Cumplimiento de la Ley de Disciplina Financiera de las Entidades Federativas y los Municipios e Informe sobre Estudios Actuariales - LDF correspondientes al ejercicio terminado el 31 de diciembre de 2025.

En nuestra opinión, los Estados Financieros y Presupuestarios de cumplimiento de la Ley de Disciplina Financiera de las Entidades Federativas y los Municipios adjuntos de la Agencia de Energía del Estado de Querétaro, señalados en el párrafo anterior, han sido preparados, en todos los aspectos materiales, de conformidad con la Ley General de Contabilidad Gubernamental y la normativa emitida por el Consejo Nacional de Armonización Contable "CONAC", la Ley de Disciplina Financiera de las Entidades Federativas y los Municipios.

Fundamento de la opinión

Hemos llevado a cabo nuestra auditoría de conformidad con las Normas Internacionales de Auditoría (NIA). Nuestras responsabilidades de acuerdo con dichas normas se describen más adelante en la sección "Responsabilidades del auditor en relación con la auditoría de los Estados Financieros y Presupuestarios de cumplimiento de la Ley de Disciplina Financiera de las Entidades Federativas y los Municipios" de este informe. Somos independientes de la Agencia de Energía del Estado de Querétaro, de conformidad con el Código de Ética Profesional del Instituto Mexicano de Contadores Públicos, A.C. (Código de Ética Profesional), junto con los requerimientos de ética que son aplicables a nuestras auditorías de los estados financieros en México, y hemos cumplido con las demás responsabilidades de ética de conformidad con esos requerimientos y con el Código de Ética Profesional. Consideramos que



la evidencia de auditoría que hemos obtenido proporciona una base suficiente y adecuada para nuestra opinión.

Base de preparación y utilización de este informe

Los estados e información de disciplina financiera adjuntos, fueron preparados para cumplir con los requerimientos normativos gubernamentales a que está sujeta la Entidad y para ser integrados en el reporte de la Cuenta de la Hacienda Pública Estatal, los cuales están presentados en los formatos que para tal efecto fueron establecidos en la Ley de Disciplina Financiera de las Entidades y Municipios y en los criterios para la elaboración y presentación homogénea de la información financiera y de los formatos a la que hace referencia la LDF; consecuentemente, éstos pueden ser no apropiados para otra finalidad. Nuestra opinión no se modifica por esta cuestión.

Responsabilidades de la Administración de la Agencia de Energía del Estado de Querétaro en relación con los Estados Financieros y Presupuestarios de cumplimiento de la Ley de Disciplina Financiera de las Entidades Federativas y los Municipios

La Administración de la entidad es responsable de la preparación y presentación razonable de los Estados Financieros y Presupuestarios de cumplimiento de la Ley General de Contabilidad Gubernamental y la normativa emitida por el Consejo Nacional de Armonización Contable “CONAC”, la Ley de Disciplina Financiera de las Entidades Federativas y los Municipios, y disposiciones normativas aplicables en materia de control interno que la Administración consideró necesario para permitir la preparación de Estados Financieros y Presupuestarios de cumplimiento de la Ley de Disciplina Financiera de las Entidades Federativas y los Municipios libres de incorrección material debida a fraude o error.

En la preparación de los Estados Financieros y Presupuestarios de cumplimiento de la Ley de Disciplina Financiera de las Entidades Federativas y los Municipios, la Administración es responsable de la valoración de la capacidad de la entidad para continuar operando como una entidad en funcionamiento, revelando, en su caso, las cuestiones relativas a la entidad en funcionamiento y utilizando las bases contables aplicables a una entidad en funcionamiento, a menos que la administración tenga la intención de liquidar la entidad o cesar sus operaciones, o bien no exista una alternativa realista.

Los encargados del gobierno de la entidad son responsables de la supervisión del proceso de información para el cumplimiento de la Entidad con la Ley de Disciplina Financiera de las Entidades Federativas y los Municipios.



Responsabilidades del auditor en relación con la auditoría de los Estados Financieros y Presupuestarios de cumplimiento de la Ley de Disciplina Financiera de las Entidades Federativas y los Municipios

Nuestros objetivos son obtener una seguridad razonable de que los Estados Financieros y Presupuestarios de cumplimiento de la Ley de Disciplina Financiera de las Entidades Federativas y los Municipios en su conjunto están libres de incorrecciones materiales, debida a fraude o error, y emitir un informe de auditoría que contiene nuestra opinión. Seguridad razonable es un alto nivel de seguridad, pero no garantiza que una auditoría realizada de conformidad con las NIA siempre detecte una incorrección material cuando existe.

Las incorrecciones pueden deberse a fraude o error y se consideran materiales si, individualmente o de forma agregada, puede preverse razonablemente que influyan en las decisiones económicas que los usuarios toman basándose en los Estados Financieros y Presupuestarios de cumplimiento de la Ley de Disciplina Financiera de las Entidades Federativas y los Municipios.

Como parte de una auditoría de conformidad con las NIA, aplicamos nuestro juicio profesional y mantenemos una actitud de escepticismo profesional durante toda la auditoría. También:

- Identificamos y evaluamos los riesgos de incorrección material en los Estados Financieros y Presupuestarios de cumplimiento de la Ley de Disciplina Financiera de las Entidades Federativas y los Municipios, debida a fraude o error, diseñamos y aplicamos procedimientos de auditoría para responder a esos riesgos y obtenemos evidencia de auditoría suficiente y adecuada para proporcionar una base para nuestra opinión. El riesgo de no detectar una incorrección material debida a fraude es más elevado que en el caso de una incorrección material debida a error, ya que el fraude puede implicar colusión, falsificación, omisiones deliberadas, manifestaciones intencionadamente erróneas o la elusión del control interno.
- Obtenemos conocimiento del control interno relevante para la auditoría con el fin de diseñar procedimientos de auditoría que sean adecuados en función de las circunstancias y no con la finalidad de expresar una opinión sobre la eficacia del control interno de la Entidad.
- Evaluamos lo adecuado de las políticas contables aplicadas y la razonabilidad de las estimaciones contables y la correspondiente información revelada por la Administración de la entidad.
- Concluimos sobre lo apropiado del uso por la Administración, de las bases contables aplicables a una entidad en funcionamiento y, con base en la evidencia de auditoría obtenida, concluimos sobre si existe o no una incertidumbre importante relacionada con eventos o con condiciones que pueden originar dudas significativas sobre la capacidad



de la entidad para continuar como entidad en funcionamiento. Si concluimos que existe una incertidumbre importante, se nos requiere que llamemos la atención en nuestro informe de auditoría sobre la correspondiente información revelada en los Estados Financieros y Presupuestarios de cumplimiento de la Ley de Disciplina Financiera de las Entidades Federativas y los Municipios o, si dichas revelaciones no son adecuadas, que expresemos una opinión modificada. Nuestras conclusiones se basan en la evidencia de auditoría obtenida hasta la fecha de nuestro informe de auditoría. Sin embargo, hechos o condiciones futuros pueden ser causa de que el Ente deje de ser una entidad en funcionamiento.

Nos comunicamos con los responsables del gobierno de la entidad en relación, entre otras cuestiones, el alcance planeado y el momento de realización de la auditoría y los hallazgos significativos de la auditoría, así como cualquier deficiencia significativa del control interno que identificamos en el transcurso de la auditoría.

Atentamente,



CPC PCCAG Víctor Hugo Sánchez Laguna
Sánchez Díaz Soluciones Integrales, S.C
Santiago de Querétaro Qro., a 19 de enero de 2026.



AGENCIA DE ENERGIA DEL ESTADO DE QUERETARO (a)
Estado de Situación Financiera Detallado - LDF
Al 31 de diciembre de 2024 y al 31 de Diciembre de 2025 (b)
(PERIODO)

Concepto (c)	2025 (b)	31 de diciembre de 2024 (e)	Concepto (c)	2025 (d)	31 de diciembre de 2024 (e)
ACTIVO			PASIVO		
Activo Circulante			Activo Circulante		
a. Efectivo y Equivalentes (a=a1+a2+a3+a4+a5+a6+a7)	10,076,987	8,895,573	a. Cuentas por Pagar a Corto Plazo (a=a1+a2+a3+a4+a5+a6+a7+a8+a9)	1,692,423	1,483,372
a1) Efectivo	0	20,000	a1) Servicios Personales por Pagar a Corto Plazo	438,214	355,764
a2) Bancos/ Tesorería	10,076,987	8,875,573	a2) Proveedores por Pagar a Corto Plazo	124,182	111,608
a3) Bancos/Depositos y Otros	0	0	a3) Contratas por Obras Públicas por Pagar a Corto Plazo	0	0
a4) Inversiones Temporales (Hasta 3 meses)	0	0	a4) Participaciones y Aportaciones por Pagar a Corto Plazo	0	0
a5) Fondos con Asignación Específica	0	0	a5) Transferencias Otorgadas por Pagar a Corto Plazo	0	0
a6) Depósitos de Fondos de Terceros en Garantía y/o Administración	0	0	a6) Intereses, Comisiones y Otros Gastos de la Deuda Pública por Pagar a Corto Plazo	0	0
a7) Otros Efectivos y Equivalentes	0	0	a7) Retenciones y Contribuciones por Pagar a Corto Plazo	1,129,027	1,016,000
b. Derechos a Recibir Efectivo o Equivalentes (b=b1+b2+b3+b4+b5+b6+b7)	0	0	a8) Devoluciones de la Ley de Ingresos por Pagar a Corto Plazo	0	0
b1) Inversiones Financieras a Corto Plazo	0	0	a9) Otras Cuentas por Pagar a Corto Plazo	0	0
b2) Cuentas por Cobrar a Corto Plazo	0	0	b. Documentos por Pagar a Corto Plazo (b=b1+b2+b3)	0	0
b3) Deudores Diversos por Cobrar a Corto Plazo	0	0	b1) Documentos Comerciales por Pagar a Corto Plazo	0	0
b4) Ingresos por Recuperar a Corto Plazo	0	0	b2) Documentos con Contratas por Obras Públicas por Pagar a Corto Plazo	0	0
b5) Donadores por Anticipos de la Tesorería a Corto Plazo	0	0	b3) Otros Documentos por Pagar a Corto Plazo	0	0
b6) Préstamos Otorgados a Corto Plazo	0	0	c. Porción a Corto Plazo de la Deuda Pública a Largo Plazo (c=c1+c2)	0	0
b7) Otros Derechos a Recibir Efectivo o Equivalentes a Corto Plazo	0	0	c1) Porción a Corto Plazo de la Deuda Pública	0	0
c. Derechos a Recibir Bienes o Servicios (c=c1+c2+c3+c4+c5)	0	0	c2) Porción a Corto Plazo de Arrendamiento Financiero	0	0
c1) Anticipo a Proveedores por Adquisición de Bienes y Prestación de Servicios a Corto Plazo	0	0	d. Títulos y Valores a Corto Plazo	0	0
c2) Anticipo a Proveedores por Adquisición de Bienes Inmuebles y Muebles a Corto Plazo	0	0	e. Pasivos Diferidos a Corto Plazo (e=e1+e2+e3)	0	0
c3) Anticipo a Proveedores por Adquisición de Bienes Intangibles a Corto Plazo	0	0	e1) Ingresos Cobrados por Adelantado a Corto Plazo	0	0
c4) Anticipo a Contratistas por Obras Públicas a Corto Plazo	0	0	e2) Intereses Cobrados por Adelantado a Corto Plazo	0	0
c5) Otros Derechos a Recibir Bienes o Servicios a Corto Plazo	0	0	e3) Otros Pasivos Diferidos a Corto Plazo	0	0
d. Inventarios (d=d1+d2+d3+d4+d5)	0	0	f. Fondos y Bienes de Terceros en Garantía y/o Administración a Corto Plazo (f=f1+f2+f3+f4+f5+f6)	0	0
d1) Inventario de Mercancías para Venta	0	0	f1) Fondos en Garantía a Corto Plazo	0	0
d2) Inventario de Mercancías Terminadas	0	0	f2) Fondos en Administración a Corto Plazo	0	0
d3) Inventario de Mercancías en Proceso de Elaboración	0	0	f3) Fondos Contingentes a Corto Plazo	0	0
d4) Inventario de Materias Primas, Materiales y Suministros para Producción	0	0	f4) Fondos de Fideicomisos, Mandatos y Contratos Análogos a Corto Plazo	0	0
d5) Bienes en Tránsito	0	0	f5) Otros Fondos de Terceros en Garantía y/o Administración a Corto Plazo	0	0
e. Almacenes	0	0	f6) Valores y Bienes en Garantía a Corto Plazo	0	0
f. Estimación por Pérdida o Deterioro de Activos Circulantes (f=f1+f2)	0	0	g. Provisiones a Corto Plazo (g=g1+g2+g3)	0	0
f1) Estimaciones para Cuentas Incobrables por Derechos a Recibir Efectivo o Equivalentes	0	0	g1) Provisión para Demandas y Juicios a Corto Plazo	0	0
f2) Estimación por Deterioro de Inventarios	0	0	g2) Provisión para Contingencias a Corto Plazo	0	0
g. Otros Activos Circulantes (g=g1+g2+g3+g4)	0	0	g3) Otras Provisiones a Corto Plazo	0	0
g1) Valores en Garantía	0	0	h. Otros Pasivos a Corto Plazo (h=h1+h2+h3)	0	0
g2) Bienes en Garantía (excluye depósitos de fondos)	0	0	h1) Ingresos por Clasificar	0	0
g3) Bienes Derivados de Embargos, Decomisos, Aseguramientos y Dación en Pago	0	0	h2) Recaudación por Participar	0	0
g4) Adquisición con Fondos de Terceros	0	0	h3) Otros Pasivos Circulantes	0	0
IA. Total de Activos Circulantes (IA = a + b + c + d + e + f + g)	10,076,987	8,895,573	IA. Total de Pasivos Circulantes (IA = a + b + c + d + e + f + g + h)	1,692,423	1,483,372
Activo No Circulante			Pasivo No Circulante		
a. Inversiones Financieras a Largo Plazo	0	0	a. Cuentas por Pagar a Largo Plazo	0	0
b. Derechos a Recibir Efectivo o Equivalentes a Largo Plazo	0	0	b. Documentos por Pagar a Largo Plazo	0	0
c. Bienes Inmuebles, Infraestructura y Construcciones en Proceso	0	0	c. Deuda Pública a Largo Plazo	0	0
d. Bienes Muebles	12,422,060	12,352,413	d. Pasivos Diferidos a Largo Plazo	0	0
e. Activos Intangibles	58,513	58,513	e. Fondos y Bienes de Terceros en Garantía y/o en Administración a Largo Plazo	0	0
f. Depreciación, Deterioro y Amortización Acumulada de Bienes	-5,170,253	-3,079,985	f. Provisiones a Largo Plazo	0	0
g. Activos Diferidos	24,198	24,198	IB. Total de Pasivos No Circulantes (IB = a + b + c + d + e + f)	0	0
h. Estimación por Pérdida o Deterioro de Activos no Circulantes	0	0	II. Total del Pasivo (II = IA + IB)	1,692,423	1,483,372
i. Otros Activos no Circulantes	0	0	HACIENDA PÚBLICA/PATRIMONIO		
IB. Total de Activos No Circulantes (IB = a + b + c + d + e + f + g + h + i)	7,334,518	9,356,139	IIA. Hacienda Pública/Patrimonio Contribuido (IIA = a + b + c)	0	0
L. Total del Activo (L = IA + IB)	17,411,505	18,250,712	a. Aportaciones	0	0
			b. Donaciones de Capital	0	0
			c. Actualización de la Hacienda Pública/Patrimonio	0	0
			IIIB. Hacienda Pública/Patrimonio Generado (IIIB = a + b + c + d + e)	15,719,082	16,767,340
			a. Resultado del Ejercicio (Ahorro/ Desahorro)	-1,048,258	1,183,949
			b. Resultados de Ejercicios Anteriores	16,767,340	15,583,390
			c. Reservas	0	0
			d. Reservas	0	0
			e. Rectificaciones de Resultados de Ejercicios Anteriores	0	0
			IIIC. Exceso o Insuficiencia en la Actualización de la Hacienda Pública/Patrimonio (IIIC = a + b)	0	0
			a. Resultado por Posición Monetaria	0	0
			b. Resultado por Tenencia de Activos no Monetarios	0	0
			III. Total Hacienda Pública/Patrimonio (III = IIA + IIIB + IIIC)	15,719,082	16,767,340
			IV. Total del Pasivo y Hacienda Pública/Patrimonio (IV = II + III)	17,411,505	18,250,712

ING. MARTIN MAURICIO REYES CARACHEO
DIRECTOR GENERAL

C. P. ERIKA WÉTO SANTANA

JEFA DEL DEPARTAMENTO DE RECURSOS FINANCIEROS

C. P. PEDRO ARTURO RAMÍREZ PUEBLA
DIRECTOR DE ADMINISTRACIÓN

AGENCIA DE ENERGÍA DEL ESTADO DE QUERÉTARO (a)							
Informe Análítico de la Deuda Pública y Otros Pasivos - LDF							
Del 1 de Enero al 31 de Diciembre de 2025 (b)							
(PESOS)							
Denominación de la Deuda Pública y Otros Pasivos	Saldo al 31 de diciembre de 2024 (d)	Disposiciones del Periodo	Amortizaciones del Periodo	Revaluaciones, Reclasificaciones y Otros Ajustes	Saldo Final del Periodo (h)	Pago de Intereses del Periodo	Pago de Comisiones y demás costos asociados durante el Periodo (i)
(c)	(d)	(e)	(f)	(g)	h=d+e-f+g	(i)	(j)
1. Deuda Pública (1=A+B)	0	0	0	0	0	0	0
A. Corto Plazo (A=a1+a2+a3)	0	0	0	0	0	0	0
a1) Instituciones de Crédito	0	0	0	0	0	0	0
a2) Títulos y Valores	0	0	0	0	0	0	0
a3) Arrendamientos Financieros	0	0	0	0	0	0	0
B. Largo Plazo (B=b1+b2+b3)	0	0	0	0	0	0	0
b1) Instituciones de Crédito	0	0	0	0	0	0	0
b2) Títulos y Valores	0	0	0	0	0	0	0
b3) Arrendamientos Financieros	0	0	0	0	0	0	0
2. Otros Pasivos	1,483,372				1,692,423		
3. Total de la Deuda Pública y Otros Pasivos	1,483,372	0	0	0	1,692,423	0	0
4. Deuda Contingente 1 (informativo)	0	0	0	0	0	0	0
A. Deuda Contingente 1	0				0		
B. Deuda Contingente 2	0				0		
C. Deuda Contingente XX	0				0		
5. Valor de Instrumentos Bono Cupón Cero 2 (Informativo)	0	0	0	0	0	0	0
A. Instrumento Bono Cupón Cero 1	0				0		
B. Instrumento Bono Cupón Cero 2	0				0		
C. Instrumento Bono Cupón Cero XX	0				0		

1. Se refiere a cualquier financiamiento sin fuente o garantía de pago definida, que sea asumida de manera solidaria o subsidiaria por las Entidades Federativas con sus Municipios, organismos descentralizados y empresas de participación estatal mayoritaria y fiduciarias, locales o municipales, y por los Municipios con sus respectivos organismos descentralizados y empresas de participación municipal mayoritaria.

2. Se refiere al valor del Bono Cupón Cero que respalda el pago de los créditos asociados al mismo (Activo).


Obligaciones a Corto Plazo (k)	Monto Contratado (l)	Plazo Pactado (m)	Tasa de Interés (n)	Comisiones y Costos Relacionados (o)	Tasa Efectiva (p)
6. Obligaciones a Corto Plazo (Informativo)	0	0	0	0	0
A. Crédito 1					
B. Crédito 2					
C. Crédito XX					

ING. MARTÍN MAURICIO REYES CARACHEO
DIRECTOR GENERAL

C. P. PEDRO ARTURO RAMÍREZ PUEBLA
DIRECTOR DE ADMINISTRACIÓN

C. P. ERIKA NIETO SANTANA
JEFA DEL DEPARTAMENTO DE RECURSOS FINANCIEROS

AGENCIA DE ENERGIA DEL ESTADO DE QUERÉTARO (a)										
Informe Analítico de Obligaciones Diferentes de Financiamientos – LDF										
Del 1 de Enero al 31 de Diciembre de 2025 (b)										
(PESOS)										
Denominación de las Obligaciones Diferentes de Financiamiento	Fecha del Contrato	Fecha de inicio de operación del proyecto	Fecha de vencimiento	Monto de la inversión pactado	Plazo pactado	Monto promedio mensual del pago de la contraprestación	Monto promedio mensual del pago de la contraprestación correspondiente al pago de inversión	Monto pagado de la inversión al 31 de Diciembre de 2025	Monto pagado de la inversión actualizado al 31 de Diciembre de 2025	Saldo pendiente por pagar de la inversión al 31 de Diciembre de 2025
(c)	(d)	(e)	(f)	(g)	(h)	(i)	(j)	(k)	(l)	(m = g - l)
A. Asociaciones Público Privadas (APP's) (A=a+b+c+d)		0	0	0	0	0	0	0	0	0
a) APP 1										0
b) APP 2										0
c) APP 3										0
d) APP XX										0
B. Otros Instrumentos (B=a+b+c+d)		0	0	0	0	0	0	0	0	0
a) Otro Instrumento 1										0
b) Otro Instrumento 2										0
c) Otro Instrumento 3										0
d) Otro Instrumento XX										0
C. Total de Obligaciones Diferentes de Financiamiento (C=A+B)		0	0	0	0	0	0	0	0	0


 ING. MARTIN MAURICIO REYES CARACHEO
 DIRECTOR GENERAL


 C. P. PEDRO ARTURO RAMIREZ PUEBLA
 DIRECTOR DE ADMINISTRACION


 C. P. ERIKA NERY SANTANA
 JEFA DEL DEPARTAMENTO DE RECURSOS FINANCIEROS

AGENCIA DE ENERGIA DEL ESTADO DE QUERETARO (a)
Balance Presupuestario - LDF
Del 1 de Enero al 31 de Diciembre de 2025 (b)
(PESOS)


Concepto (c)	Estimado/ Aprobado (d)	Devengado	Recaudado/ Pagado
A. Ingresos Totales (A = A1+A2+A3)	52,388,243	49,972,946	49,972,946
A1. Ingresos de Libre Disposición	52,388,243	49,972,946	49,972,946
A2. Transferencias Federales Etiquetadas			
A3. Financiamiento Neto	0	0	0
B. Egresos Presupuestarios¹ (B = B1+B2)	52,388,243	49,000,583	48,437,187
B1. Gasto No Etiquetado (sin incluir Amortización de la Deuda Pública)	52,388,243	49,000,583	48,437,187
B2. Gasto Etiquetado (sin incluir Amortización de la Deuda Pública)			
C. Remanentes del Ejercicio Anterior (C = C1 + C2)	0	7,382,641	7,382,641
C1. Remanentes de Ingresos de Libre Disposición aplicados en el periodo	0	7,382,641	7,382,641
C2. Remanentes de Transferencias Federales Etiquetadas aplicados en el periodo			
I. Balance Presupuestario (I = A - B + C)	0	8,355,004	8,918,400
II. Balance Presupuestario sin Financiamiento Neto (II = I - A3)	0	8,355,004	8,918,400
III. Balance Presupuestario sin Financiamiento Neto y sin Remanentes del Ejercicio Anterior (III = II - C)	0	972,363	1,535,759


Concepto	Aprobado	Devengado	Pagado
E. Intereses, Comisiones y Gastos de la Deuda (E = E1+E2)	0	0	0
E1. Intereses, Comisiones y Gastos de la Deuda con Gasto No Etiquetado			
E2. Intereses, Comisiones y Gastos de la Deuda con Gasto Etiquetado			
IV. Balance Primario (IV = III + E)	0	972,363	1,535,759

Concepto	Estimado/ Aprobado	Devengado	Recaudado/ Pagado
F. Financiamiento (F = F1 + F2)	0	0	0
F1. Financiamiento con Fuente de Pago de Ingresos de Libre Disposición			
F2. Financiamiento con Fuente de Pago de Transferencias Federales Etiquetadas			
G. Amortización de la Deuda (G = G1 + G2)	0	0	0
G1. Amortización de la Deuda Pública con Gasto No Etiquetado			
G2. Amortización de la Deuda Pública con Gasto Etiquetado			
A3. Financiamiento Neto (A3 = F - G)	0	0	0

Concepto	Estimado/ Aprobado	Devengado	Recaudado/ Pagado
A1. Ingresos de Libre Disposición	52,388,243	49,972,946	49,972,946
A3.1. Financiamiento Neto con Fuente de Pago de Ingresos de Libre Disposición (A3.1 = F1 - G1)	0	0	0
F1. Financiamiento con Fuente de Pago de Ingresos de Libre Disposición	0	0	0
G1. Amortización de la Deuda Pública con Gasto No Etiquetado	0	0	0
B1. Gasto No Etiquetado (sin incluir Amortización de la Deuda Pública)	52,388,243	49,000,583	48,437,187
C1. Remanentes de Ingresos de Libre Disposición aplicados en el periodo		7,382,641	7,382,641
V. Balance Presupuestario de Recursos Disponibles (V = A1 + A3.1 - B1 + C1)	0	8,355,004	8,918,400
VI. Balance Presupuestario de Recursos Disponibles sin Financiamiento Neto (VI = V - A3.1)	0	8,355,004	8,918,400

Concepto	Estimado/ Aprobado	Devengado	Recaudado/ Pagado
A2. Transferencias Federales Etiquetadas	0	0	0
A3.2 Financiamiento Neto con Fuente de Pago de Transferencias Federales Etiquetadas (A3.2 = F2 - G2)	0	0	0
F2. Financiamiento con Fuente de Pago de Transferencias Federales Etiquetadas	0	0	0
G2. Amortización de la Deuda Pública con Gasto Etiquetado	0	0	0
B2. Gasto Etiquetado (sin incluir Amortización de la Deuda Pública)	0	0	0
C2. Remanentes de Transferencias Federales Etiquetadas aplicados en el periodo	0	0	0
VII. Balance Presupuestario de Recursos Etiquetados (VII = A2 + A3.2 - B2 + C2)	0	0	0
VIII. Balance Presupuestario de Recursos Etiquetados sin Financiamiento Neto (VIII = VII - A3.2)	0	0	0


 ING. MARTÍN MAURICIO REYES CARACHEO
 DIRECTOR GENERAL


 C. P. ERIKA NIETO SANTANA
 JEFA DEL DEPARTAMENTO DE RECURSOS FINANCIEROS


 C. P. PEDRO ARTURO RAMIREZ PUEBLA
 DIRECTOR DE ADMINISTRACION

AGENCIA DE ENERGIA DEL ESTADO DE QUERETARO (a)

Estado Analítico de Ingresos Detallado - LDF


Del 1 de Enero al 31 de Diciembre de 2025 (b)


(PESOS)

Concepto (c)	Ingreso					Diferencia (e)
	Estimado (d)	Ampliaciones/ (Reducciones)	Modificado	Devengado	Recaudado	
Ingresos de Libre Disposición						
A. Impuestos			0			0
B. Cuotas y Aportaciones de Seguridad Social			0			0
C. Contribuciones de Mejoras			0			0
D. Derechos			0			0
E. Productos	0	375	375	375	375	375
F. Aprovechamientos			0			0
G. Ingresos por Ventas de Bienes y Prestación Servicio	0	414,963	414,963	414,963	414,963	414,963
H. Participaciones (H=h1+h2+h3+h4+h5+h6+h7+h8+h9+h10+h11)	0	0	0	0	0	0
h1) Fondo General de Participaciones			0			0
h2) Fondo de Fomento Municipal			0			0
h3) Fondo de Fiscalización y Recaudación			0			0
h4) Fondo de Compensación			0			0
h5) Fondo de Extracción de Hidrocarburos			0			0
h6) Impuesto Especial Sobre Producción y Servicios			0			0
h7) 0.136% de la Recaudación Federal Participable			0			0
h8) 3.17% Sobre Extracción de Petróleo			0			0
h9) Gasolinas y Diésel			0			0
h10) Fondo del Impuesto Sobre la Renta			0			0
h11) Fondo de Estabilización de los Ingresos de las Entidades Federativas			0			0
I. Incentivos Derivados de la Colaboración Fiscal (I=i1+i2+i3+i4+i5)	0	0	0	0	0	0
i1) Tenencia o Uso de Vehículos			0			0
i2) Fondo de Compensación ISAN			0			0
i3) Impuesto Sobre Automóviles Nuevos			0			0
i4) Fondo de Compensación de Repecos-Intermedios			0			0
i5) Otros Incentivos Económicos			0			0
J. Transferencias y Asignaciones	52,388,243	-2,830,634	49,557,609	49,557,609	49,557,609	-2,830,634
K. Convenios	0	0	0	0	0	0
k1) Otros Convenios y Subsidios			0			0
L. Otros Ingresos de Libre Disposición (L=l1+l2)	0	0	0	0	0	0
l1) Participaciones en Ingresos Locales			0			0
l2) Otros Ingresos de Libre Disposición			0			0
I. Total de Ingresos de Libre Disposición (I=A+B+C+D+E+F+G+H+I+J+K+L)	52,388,243	-2,415,297	49,972,946	49,972,946	49,972,946	-2,415,297
Ingresos Excedentes de Ingresos de Libre Disposición						0
Transferencias Federales Etiquetadas						
A. Aportaciones (A=a1+a2+a3+a4+a5+a6+a7+a8)	0	0	0	0	0	0
a1) Fondo de Aportaciones para la Nómina Educativa y Gasto Operativo			0			0
a2) Fondo de Aportaciones para los Servicios de Salud			0			0
a3) Fondo de Aportaciones para la Infraestructura Social			0			0
a4) Fondo de Aportaciones para el Fortalecimiento de los Municipios y de las Demarcaciones Territoriales del Distrito Federal			0			0
a5) Fondo de Aportaciones Múltiples			0			0
a6) Fondo de Aportaciones para la Educación Tecnológica y de Adultos			0			0
a7) Fondo de Aportaciones para la Seguridad Pública de los Estados y del Distrito Federal			0			0
a8) Fondo de Aportaciones para el Fortalecimiento de las Entidades Federativas			0			0
B. Convenios (B=b1+b2+b3+b4)	0	0	0	0	0	0
b1) Convenios de Protección Social en Salud			0			0
b2) Convenios de Descentralización			0			0
b3) Convenios de Reasignación			0			0
b4) Otros Convenios y Subsidios			0			0
C. Fondos Distintos de Aportaciones (C=c1+c2)	0	0	0	0	0	0
c1) Fondo para Entidades Federativas y Municipios Productores de Hidrocarburos			0			0
c2) Fondo Minero			0			0
D. Transferencias, Asignaciones, Subsidios y Subvenciones, y Pensiones y Jubilaciones			0			0

AGENCIA DE ENERGIA DEL ESTADO DE QUERETARO (a)
Estado Analítico de Ingresos Detallado - LDF
Del 1 de Enero al 31 de Diciembre de 2025 (b)
(PESOS)

Concepto (c)	Ingreso					Diferencia (e)
	Estimado (d)	Ampliaciones/ (Reducciones)	Modificado	Devengado	Recaudado	
E. Otras Transferencias Federales Etiquetadas			0			0
II. Total de Transferencias Federales Etiquetadas (II = A + B + C + D + E)	0	0	0	0	0	0
III. Ingresos Derivados de Financiamientos (III = A)	0	0	0	0	0	0
A. Ingresos Derivados de Financiamientos			0			0
IV. Total de Ingresos (IV = I + II + III)	52,388,243	-2,415,297	49,972,946	49,972,946	49,972,946	-2,415,297
Datos Informativos						
1. Ingresos Derivados de Financiamientos con Fuente de Pago de Ingresos de Libre Disposición			0			0
2. Ingresos Derivados de Financiamientos con Fuente de Pago de Transferencias Federales Etiquetadas			0			0
3. Ingresos Derivados de Financiamientos (3 = 1 + 2)	0	0	0	0	0	0


 ING. MARTIN MAURICIO REYES CARACHEO
 DIRECTOR GENERAL


 C. P. PEDRO ARTURO RAMIREZ PUEBLA
 DIRECTOR DE ADMINISTRACION


 C. P. ERIKA NIETO SANTANA
 JEFA DEL DEPARTAMENTO DE RECURSOS FINANCIEROS

AGENCIA DE ENERGÍA DEL ESTADO DE QUERÉTARO (a)
Estado Analítico del Ejercicio del Presupuesto de Egresos Detallado - LDF
Clasificación por Objeto del Gasto (Capítulo y Concepto)
Del 1 de Enero al 31 de Diciembre de 2025 (b)
(PESOS)

Concepto (c)	Egresos					Subejercicio (e)
	Aprobado (d)	Ampliaciones/ (Reducciones)	Modificado	Devengado	Pagado	
I. Gasto No Etiquetado (I=A+B+C+D+E+F+G+H+I)	52,388,243	4,987,341	57,375,584	49,000,583	48,437,187	8,375,001
A. Servicios Personales (A=a1+a2+a3+a4+a5+a6+a7)	38,802,030	-10,489,208	28,312,822	28,312,822	27,873,608	0
a1) Remuneraciones al Personal de Carácter Permanente	20,199,090	-5,015,687	15,183,403	15,183,403	15,183,403	0
a2) Remuneraciones al Personal de Carácter Transitorio	0	79,500	79,500	79,500	79,500	0
a3) Remuneraciones Adicionales y Especiales	5,105,880	-1,258,195	3,847,685	3,847,685	3,847,685	0
a4) Seguridad Social	4,015,574	4,858	4,020,432	4,020,432	3,581,218	0
a5) Otras Prestaciones Sociales y Económicas	8,351,314	-3,189,512	5,181,802	5,181,802	5,181,802	0
a6) Previsiones	1,130,172	-1,130,172	0	0	0	0
a7) Pago de Estímulos a Servidores Públicos	0	0	0	0	0	0
B. Materiales y Suministros (B=b1+b2+b3+b4+b5+b6+b7+b8+b9)	1,323,000	300,271	1,623,271	1,619,381	1,619,381	3,890
b1) Materiales de Administración, Emisión de Documentos y Artículos Oficiales	255,000	5,994	260,994	260,994	260,994	0
b2) Alimentos y Utensilios	115,000	229,312	344,312	344,312	344,312	0
b3) Materias Primas y Materiales de Producción y Comercialización	0	0	0	0	0	0
b4) Materiales y Artículos de Construcción y de Reparación	0	956	956	956	956	0
b5) Productos Químicos, Farmacéuticos y de Laboratorio	8,000	-6,030	1,970	1,970	1,970	0
b6) Combustibles, Lubricantes y Aditivos	750,000	-42,594	707,406	707,406	707,406	0
b7) Vestuario, Blancos, Prendas de Protección y Artículos Deportivos	170,000	97,648	267,648	267,648	267,648	0
b8) Materiales y Suministros Para Seguridad	0	0	0	0	0	0
b9) Herramientas, Refacciones y Accesorios Menores	25,000	14,984	39,984	36,094	36,094	3,890
C. Servicios Generales (C=c1+c2+c3+c4+c5+c6+c7+c8+c9)	11,613,213	13,425,541	25,038,754	18,819,144	18,694,962	6,219,611
c1) Servicios Básicos	470,000	-80,837	389,163	389,163	389,163	0
c2) Servicios de Arrendamiento	2,800,000	-43	2,799,957	2,799,957	2,799,957	0
c3) Servicios Profesionales, Científicos, Técnicos y Otros Servicios	2,268,213	12,201,926	14,470,139	8,250,529	8,250,529	6,219,611
c4) Servicios Financieros, Bancarios y Comerciales	505,000	-171,633	333,367	333,367	333,367	0
c5) Servicios de Instalación, Reparación, Mantenimiento y Conservación	700,000	42,458	742,458	742,458	742,458	0
c6) Servicios de Comunicación Social y Publicidad	2,000,000	-2,000,000	0	0	0	0
c7) Servicios de Traslado y Viáticos	920,000	725,525	1,645,525	1,645,525	1,645,525	0
c8) Servicios Oficiales	1,250,000	2,639,910	3,889,910	3,889,910	3,889,910	0
c9) Otros Servicios Generales	700,000	68,235	768,235	768,235	644,053	0
D. Transferencias, Asignaciones, Subsidios y Otras Ayudas (D=d1+d2+d3+d4+d5+d6+d7+d8+d9)	150,000	-16,419	133,581	133,581	133,581	0
d1) Transferencias Internas y Asignaciones al Sector Público	0	0	0	0	0	0
d2) Transferencias al Resto del Sector Público	0	0	0	0	0	0
d3) Subsidios y Subvenciones	0	0	0	0	0	0
d4) Ayudas Sociales	150,000	-16,419	133,581	133,581	133,581	0
d5) Pensiones y Jubilaciones	0	0	0	0	0	0
d6) Transferencias a Fideicomisos, Mandatos y Otros Análogos	0	0	0	0	0	0
d7) Transferencias a la Seguridad Social	0	0	0	0	0	0
d8) Donativos	0	0	0	0	0	0
d9) Transferencias al Externo	0	0	0	0	0	0
E. Bienes Muebles, Inmuebles e Intangibles (E=e1+e2+e3+e4+e5+e6+e7+e8+e9)	500,000	1,767,155	2,267,155	115,655	115,655	2,151,500
e1) Mobiliario y Equipo de Administración	400,000	-284,345	115,655	115,655	115,655	0
e2) Mobiliario y Equipo Educativo y Recreativo	100,000	-100,000	0	0	0	0
e3) Equipo e Instrumental Médico y de Laboratorio	0	0	0	0	0	0
e4) Vehículos y Equipo de Transporte	0	2,151,500	2,151,500	0	0	2,151,500
e5) Equipo de Defensa y Seguridad	0	0	0	0	0	0
e6) Maquinaria, Otros Equipos y Herramientas	0	0	0	0	0	0
e7) Activos Biológicos	0	0	0	0	0	0
e8) Bienes Inmuebles	0	0	0	0	0	0
e9) Activos Intangibles	0	0	0	0	0	0
F. Inversión Pública (F=f1+f2+f3)	0	0	0	0	0	0
f1) Obra Pública en Bienes de Dominio Público	0	0	0	0	0	0
f2) Obra Pública en Bienes Propios	0	0	0	0	0	0
f3) Proyectos Productivos y Acciones de Fomento	0	0	0	0	0	0
G. Inversiones Financieras y Otras Provisiones (G=g1+g2+g3+g4+g5+g6+g7)	0	0	0	0	0	0
g1) Inversiones Para el Fomento de Actividades Productivas	0	0	0	0	0	0
g2) Acciones y Participaciones de Capital	0	0	0	0	0	0
g3) Compra de Títulos y Valores	0	0	0	0	0	0
g4) Concesión de Préstamos	0	0	0	0	0	0
g5) Inversiones en Fideicomisos, Mandatos y Otros Análogos	0	0	0	0	0	0
Fideicomiso de Desastres Naturales (Informativo)	0	0	0	0	0	0
g6) Otras Inversiones Financieras	0	0	0	0	0	0
g7) Provisiones para Contingencias y Otras Erogaciones Especiales	0	0	0	0	0	0
H. Participaciones y Aportaciones (H=h1+h2+h3)	0	0	0	0	0	0
h1) Participaciones	0	0	0	0	0	0
h2) Aportaciones	0	0	0	0	0	0
h3) Convenios	0	0	0	0	0	0
I. Deuda Pública (I=i1+i2+i3+i4+i5+i6+i7)	0	0	0	0	0	0
i1) Amortización de la Deuda Pública	0	0	0	0	0	0
i2) Intereses de la Deuda Pública	0	0	0	0	0	0
i3) Comisiones de la Deuda Pública	0	0	0	0	0	0
i4) Gastos de la Deuda Pública	0	0	0	0	0	0
i5) Costo por Coberturas	0	0	0	0	0	0
i6) Apoyos Financieros	0	0	0	0	0	0
i7) Adeudos de Ejercicios Fiscales Anteriores (ADEFAS)	0	0	0	0	0	0

AGENCIA DE ENERGÍA DEL ESTADO DE QUERÉTARO (a)
Estado Analítico del Ejercicio del Presupuesto de Egresos Detallado - LDF
Clasificación por Objeto del Gasto (Capítulo y Concepto)
Del 1 de Enero al 31 de Diciembre de 2025 (b)
(PESOS)

Concepto (c)	Egresos					Subejercicio (e)
	Aprobado (d)	Ampliaciones/ (Reducciones)	Modificado	Devengado	Pagado	
II. Gasto Etiquetado (II=A+B+C+D+E+F+G+H+I)	0	0	0	0	0	0
A. Servicios Personales (A=a1+a2+a3+a4+a5+a6+a7)	0	0	0	0	0	0
a1) Remuneraciones al Personal de Carácter Permanente						
a2) Remuneraciones al Personal de Carácter Transitorio						
a3) Remuneraciones Adicionales y Especiales						
a4) Seguridad Social						
a5) Otras Prestaciones Sociales y Económicas						
a6) Previsiones						
a7) Pago de Estímulos a Servidores Públicos						
B. Materiales y Suministros (B=b1+b2+b3+b4+b5+b6+b7+b8+b9)	0	0	0	0	0	0
b1) Materiales de Administración, Emisión de Documentos y Artículos Oficiales						
b2) Alimentos y Utensilios						
b3) Materias Primas y Materiales de Producción y Comercialización						
b4) Materiales y Artículos de Construcción y de Reparación						
b5) Productos Químicos, Farmacéuticos y de Laboratorio						
b6) Combustibles, Lubricantes y Aditivos						
b7) Vestuario, Blancos, Prendas de Protección y Artículos Deportivos						
b8) Materiales y Suministros Para Seguridad						
b9) Herramientas, Refacciones y Accesorios Menores						
C. Servicios Generales (C=c1+c2+c3+c4+c5+c6+c7+c8+c9)	0	0	0	0	0	0
c1) Servicios Básicos						
c2) Servicios de Arrendamiento						
c3) Servicios Profesionales, Científicos, Técnicos y Otros Servicios						
c4) Servicios Financieros, Bancarios y Comerciales						
c5) Servicios de Instalación, Reparación, Mantenimiento y Conservación						
c6) Servicios de Comunicación Social y Publicidad						
c7) Servicios de Traslado y Viáticos						
c8) Servicios Oficiales						
c9) Otros Servicios Generales						
D. Transferencias, Asignaciones, Subsidios y Otras Ayudas (D=d1+d2+d3+d4+d5+d6+d7+d8+d9)	0	0	0	0	0	0
d1) Transferencias Internas y Asignaciones al Sector Público						
d2) Transferencias al Resto del Sector Público						
d3) Subsidios y Subvenciones						
d4) Ayudas Sociales						
d5) Pensiones y Jubilaciones						
d6) Transferencias a Fideicomisos, Mandatos y Otros Análogos						
d7) Transferencias a la Seguridad Social						
d8) Donativos						
d9) Transferencias al Exterior						
E. Bienes Muebles, Inmuebles e Intangibles (E=e1+e2+e3+e4+e5+e6+e7+e8+e9)	0	0	0	0	0	0
e1) Mobiliario y Equipo de Administración						
e2) Mobiliario y Equipo Educativo y Recreativo						
e3) Equipo e Instrumental Médico y de Laboratorio						
e4) Vehículos y Equipo de Transporte						
e5) Equipo de Defensa y Seguridad						
e6) Maquinaria, Otros Equipos y Herramientas						
e7) Activos Biológicos						
e8) Bienes Inmuebles						
e9) Activos Intangibles						
F. Inversión Pública (F=f1+f2+f3)	0	0	0	0	0	0
f1) Obra Pública en Bienes de Dominio Público						
f2) Obra Pública en Bienes Propios						
f3) Proyectos Productivos y Acciones de Fomento						
G. Inversiones Financieras y Otras Provisiones (G=g1+g2+g3+g4+g5+g6+g7)	0	0	0	0	0	0
g1) Inversiones Para el Fomento de Actividades Productivas						
g2) Acciones y Participaciones de Capital						
g3) Compra de Títulos y Valores						
g4) Concesión de Préstamos						
g5) Inversiones en Fideicomisos, Mandatos y Otros Análogos						
Fideicomiso de Desastres Naturales (Informativo)						
g6) Otras Inversiones Financieras						
g7) Provisiones para Contingencias y Otras Erogaciones Especiales						
H. Participaciones y Aportaciones (H=h1+h2+h3)	0	0	0	0	0	0
h1) Participaciones						
h2) Aportaciones						
h3) Convenios						
I. Deuda Pública (I=i1+i2+i3+i4+i5+i6+i7)	0	0	0	0	0	0
i1) Amortización de la Deuda Pública						
i2) Intereses de la Deuda Pública						
i3) Comisiones de la Deuda Pública						
i4) Gastos de la Deuda Pública						
i5) Costo por Coberturas						
i6) Apoyos Financieros						
i7) Adeudos de Ejercicios Fiscales Anteriores (ADEFAS)						
III. Total de Egresos (III = I + II)	52,388,243	4,987,341	57,375,584	48,000,583	48,437,187	8,375,001


ING. MARTÍN MAURICIO REYES CARACHEO
DIRECTOR GENERAL


C. P. PEDRO ARTURO RAMÍREZ PUEBLA
DIRECTOR DE ADMINISTRACIÓN

C. P. ERIKA NIETO SANTANA
JEFA DEL DEPARTAMENTO DE RECURSOS FINANCIEROS

AGENCIA DE ENERGÍA DEL ESTADO DE QUERÉTARO (a)
Estado Analítico del Ejercicio del Presupuesto de Egresos Detallado - LDF
Clasificación Administrativa
Del 1 de Enero al 31 de Diciembre de 2025 (b)
(PESOS)

Concepto (c)	Egresos					Subejercicio (e)
	Aprobado (d)	Ampliaciones/ (Reducciones)	Modificado	Devengado	Pagado	
I. Gasto No Etiquetado (I=A+B+C+D+E+F+G+H)	52,388,243	4,987,341	57,375,584	49,000,583	48,437,187	8,375,001
DIRECCION GENERAL	5,347,799	-750,526	4,597,274	4,597,274	4,559,126	0
DIRECCION DE VINCULACION Y DIFUSION	7,997,768	-2,277,121	5,720,648	5,321,748	5,273,293	398,900
DIRECCION DE PLANEACION ESTRATEGICA	1,642,967	1,094,768	2,737,735	2,338,835	2,302,598	398,900
DIRECCION DE ELECTRICIDAD	9,255,926	6,562,068	15,817,994	11,087,304	11,000,659	4,730,690
DIRECCION DE EFICIENCIA ENERGETICA Y ENERGIAS	4,627,768	-1,058,391	3,569,377	3,569,377	3,514,132	0
DIRECCION DE HIDROCARBUROS	1,845,497	2,506,649	4,352,145	4,352,145	4,330,422	0
DIRECCION JURIDICA	3,163,596	-129,913	3,033,683	2,634,783	2,597,411	398,900
DIRECCION DE ADMINISTRACION	15,346,540	-207,676	15,138,864	12,691,253	12,489,055	2,447,611
ORGANO INTERNO DE CONTROL	3,160,383	-752,518	2,407,865	2,407,865	2,370,493	0
II. Gasto Etiquetado (II=A+B+C+D+E+F+G+H)	0	0	0	0	0	0
DIRECCION GENERAL	0	0	0	0	0	0
DIRECCION DE VINCULACION Y DIFUSION	0	0	0	0	0	0
DIRECCION DE PLANEACION ESTRATEGICA	0	0	0	0	0	0
DIRECCION DE ELECTRICIDAD	0	0	0	0	0	0
DIRECCION DE EFICIENCIA ENERGETICA Y ENERGIAS	0	0	0	0	0	0
DIRECCION DE HIDROCARBUROS	0	0	0	0	0	0
DIRECCION JURIDICA	0	0	0	0	0	0
DIRECCION DE ADMINISTRACION	0	0	0	0	0	0
ORGANO INTERNO DE CONTROL	0	0	0	0	0	0
III. Total de Egresos (III = I + II)	52,388,243	4,987,341	57,375,584	49,000,583	48,437,187	8,375,001


 ING. MARTIN MAURICIO REYES CARACHEO
 DIRECTOR GENERAL


 C. P. PEDRO ARTURO RAMIREZ PUEBLA
 DIRECTOR DE ADMINISTRACION



 C. P. ERIKA NIETO SANTANA
 JEFA DEL DEPARTAMENTO DE RECURSOS FINANCIEROS

AGENCIA DE ENERGIA DEL ESTADO DE QUERETARO (a)
Estado Analítico del Ejercicio del Presupuesto de Egresos Detallado - LDF
Clasificación Funcional (Finalidad y Función)
Del 1 de Enero al 31 de Diciembre de 2025 (b)
(PESOS)


Concepto (c)	Egresos					Subejercicio (e)
	Aprobado (d)	Ampliaciones/ (Reducciones)	Modificado	Devengado	Pagado	
I. Gasto No Etiquetado (I=A+B+C+D)	52,388,243	4,987,341	57,375,584	49,000,583	48,437,187	8,375,001
A. Gobierno (A=a1+a2+a3+a4+a5+a6+a7+a8)	0	0	0	0	0	0
a1) Legislación	0	0	0	0	0	0
a2) Justicia	0	0	0	0	0	0
a3) Coordinación de la Política de Gobierno	0	0	0	0	0	0
a4) Relaciones Exteriores	0	0	0	0	0	0
a5) Asuntos Financieros y Hacendarios	0	0	0	0	0	0
a6) Seguridad Nacional	0	0	0	0	0	0
a7) Asuntos de Orden Público y de Seguridad Interior	0	0	0	0	0	0
a8) Otros Servicios Generales	0	0	0	0	0	0
B. Desarrollo Social (B=b1+b2+b3+b4+b5+b6+b7)	0	0	0	0	0	0
b1) Protección Ambiental	0	0	0	0	0	0
b2) Vivienda y Servicios a la Comunidad	0	0	0	0	0	0
b3) Salud	0	0	0	0	0	0
b4) Recreación, Cultura y Otras Manifestaciones Sociales	0	0	0	0	0	0
b5) Educación	0	0	0	0	0	0
b6) Protección Social	0	0	0	0	0	0
b7) Otros Asuntos Sociales	0	0	0	0	0	0
C. Desarrollo Económico (C=c1+c2+c3+c4+c5+c6+c7+c8+c9)	52,388,243	4,987,341	57,375,584	49,000,583	48,437,187	8,375,001
c1) Asuntos Económicos, Comerciales y Laborales en General	0	0	0	0	0	0
c2) Agropecuaria, Silvicultura, Pesca y Caza	0	0	0	0	0	0
c3) Combustibles y Energía	52,388,243	4,987,341	57,375,584	49,000,583	48,437,187	8,375,001
c4) Minería, Manufacturas y Construcción	0	0	0	0	0	0
c5) Transporte	0	0	0	0	0	0
c6) Comunicaciones	0	0	0	0	0	0
c7) Turismo	0	0	0	0	0	0
c8) Ciencia, Tecnología e Innovación	0	0	0	0	0	0
c9) Otras Industrias y Otros Asuntos Económicos	0	0	0	0	0	0
D. Otras No Clasificadas en Funciones Anteriores (D=d1+d2+d3+d4)	0	0	0	0	0	0
d1) Transacciones de la Deuda Pública / Costo Financiero de la Deuda	0	0	0	0	0	0
d2) Transferencias, Participaciones y Aportaciones Entre Diferentes Niveles y Ordenes de Gobierno	0	0	0	0	0	0
d3) Saneamiento del Sistema Financiero	0	0	0	0	0	0
d4) Adeudos de Ejercicios Fiscales Anteriores	0	0	0	0	0	0
II. Gasto Etiquetado (II=A+B+C+D)	0	0	0	0	0	0
A. Gobierno (A=a1+a2+a3+a4+a5+a6+a7+a8)	0	0	0	0	0	0
a1) Legislación	0	0	0	0	0	0
a2) Justicia	0	0	0	0	0	0
a3) Coordinación de la Política de Gobierno	0	0	0	0	0	0
a4) Relaciones Exteriores	0	0	0	0	0	0
a5) Asuntos Financieros y Hacendarios	0	0	0	0	0	0
a6) Seguridad Nacional	0	0	0	0	0	0
a7) Asuntos de Orden Público y de Seguridad Interior	0	0	0	0	0	0
a8) Otros Servicios Generales	0	0	0	0	0	0
B. Desarrollo Social (B=b1+b2+b3+b4+b5+b6+b7)	0	0	0	0	0	0
b1) Protección Ambiental	0	0	0	0	0	0
b2) Vivienda y Servicios a la Comunidad	0	0	0	0	0	0
b3) Salud	0	0	0	0	0	0
b4) Recreación, Cultura y Otras Manifestaciones Sociales	0	0	0	0	0	0
b5) Educación	0	0	0	0	0	0
b6) Protección Social	0	0	0	0	0	0
b7) Otros Asuntos Sociales	0	0	0	0	0	0
C. Desarrollo Económico (C=c1+c2+c3+c4+c5+c6+c7+c8+c9)	0	0	0	0	0	0
c1) Asuntos Económicos, Comerciales y Laborales en General	0	0	0	0	0	0
c2) Agropecuaria, Silvicultura, Pesca y Caza	0	0	0	0	0	0
c3) Combustibles y Energía	0	0	0	0	0	0
c4) Minería, Manufacturas y Construcción	0	0	0	0	0	0
c5) Transporte	0	0	0	0	0	0
c6) Comunicaciones	0	0	0	0	0	0
c7) Turismo	0	0	0	0	0	0
c8) Ciencia, Tecnología e Innovación	0	0	0	0	0	0
c9) Otras Industrias y Otros Asuntos Económicos	0	0	0	0	0	0

AGENCIA DE ENERGIA DEL ESTADO DE QUERETARO (a)
Estado Analítico del Ejercicio del Presupuesto de Egresos Detallado - LDF
Clasificación Funcional (Finalidad y Función)
Del 1 de Enero al 31 de Diciembre de 2025 (b)
(PESOS)

Concepto (c)	Egresos					Subejercicio (e)
	Aprobado (d)	Ampliaciones/ (Reducciones)	Modificado	Devengado	Pagado	
D. Otras No Clasificadas en Funciones Anteriores (D=d1+d2+d3+d4)	0	0	0	0	0	0
d1) Transacciones de la Deuda Publica / Costo Financiero de la Deuda			0			0
d2) Transferencias, Participaciones y Aportaciones Entre Diferentes Niveles y Ordenes de Gobierno			0			0
d3) Saneamiento del Sistema Financiero			0			0
d4) Adeudos de Ejercicios Fiscales Anteriores			0			0
III. Total de Egresos (III = I + II)	52,388,243	4,987,341	57,375,584	49,000,583	48,437,187	8,375,001



 ING. MARTIN MAURICIO REYES CARACHEO
 DIRECTOR GENERAL



 C. P. PEDRO ARTURO RAMIREZ PUEBLA
 DIRECTOR DE ADMINISTRACION



 C. P. ERIKA NIETO SANTANA
 JEFA DEL DEPARTAMENTO DE RECURSOS FINANCIEROS

AGENCIA DE ENERGIA DEL ESTADO DE QUERETARO (a)
Estado Analítico del Ejercicio del Presupuesto de Egresos Detallado - LDF
Clasificación de Servicios Personales por Categoría
Del 1 de Enero al 31 de Diciembre de 2025 (b)
(PESOS)

Concepto (c)	Egresos					Subejercicio (e)
	Aprobado (d)	Ampliaciones/ (Reducciones)	Modificado	Devengado	Pagado	
I. Gasto No Etiquetado (I=A+B+C+D+E+F)	38,802,030	-10,489,208	28,312,822	28,312,822	27,873,608	0
A. Personal Administrativo y de Servicio Público	38,802,030	-10,489,208	28,312,822	28,312,822	27,873,608	0
B. Magisterio			0	0	0	0
C. Servicios de Salud (C=c1+c2)	0	0	0	0	0	0
c1) Personal Administrativo			0	0	0	0
c2) Personal Médico, Paramédico y afin			0	0	0	0
D. Seguridad Pública			0	0	0	0
E. Gastos asociados a la implementación de nuevas leyes federales o reformas a las mismas (E = e1 + e2)	0	0	0	0	0	0
e1) Nombre del Programa o Ley 1			0	0	0	0
e2) Nombre del Programa o Ley 2			0	0	0	0
F. Sentencias laborales definitivas			0	0	0	0
II. Gasto Etiquetado (II=A+B+C+D+E+F)	0	0	0	0	0	0
A. Personal Administrativo y de Servicio Público			0	0	0	0
B. Magisterio			0	0	0	0
C. Servicios de Salud (C=c1+c2)	0	0	0	0	0	0
c1) Personal Administrativo			0	0	0	0
c2) Personal Médico, Paramédico y afin			0	0	0	0
D. Seguridad Pública			0	0	0	0
E. Gastos asociados a la implementación de nuevas leyes federales o reformas a las mismas (E = e1 + e2)	0	0	0	0	0	0
e1) Nombre del Programa o Ley 1			0	0	0	0
e2) Nombre del Programa o Ley 2			0	0	0	0
F. Sentencias laborales definitivas			0	0	0	0
III. Total del Gasto en Servicios Personales (III = I + II)	38,802,030	-10,489,208	28,312,822	28,312,822	27,873,608	0

ING. MARTIN MAURICIO REYES CARACHEO
DIRECTOR GENERAL

C. P. PEDRO ARTURO RAMIREZ PUEBLA
DIRECTOR DE ADMINISTRACION

C. P. ERIKA NIETO SANTANA
JEFA DEL DEPARTAMENTO DE RECURSOS FINANCIEROS


AGENCIA DE ENERGIA DEL ESTADO DE QUERÉTARO (a)
Guía de Cumplimiento de la Ley de Disciplina Financiera de las Entidades Federativas y Municipios
Del 1 de Enero al 31 de Diciembre de 2025 (b)


Indicadores de Observancia (c)	Implementación		Resultado		Fundamento (h)	Comentarios (i)
	SI	NO	Monto o valor (f)	Unidad (pesos/porcentaje) (g)		
	Mecanismo de Verificación (d)	Fecha estimada de cumplimiento (e)				
INDICADORES PRESUPUESTARIOS						
A. INDICADORES CUANTITATIVOS						
1 Balance Presupuestario Sostenible (j)						
a. Propuesto	Iniciativa de Ley de Ingresos y Proyecto de Presupuesto de Egresos	08/10/2024	0	pesos	Art. 6 y 10 de la LDF	
b. Estimada/Aprobado	Ley de Ingresos y Presupuesto de Egresos	31/01/2025	0	pesos	Art. 6 y 10 de la LDF	
c. Devengado	Cuenta Pública / Formato 4 LDF	31/12/2025	8355004	pesos	Art. 6 y 10 de la LDF	
2 Balance Presupuestario de Recursos Disponibles Sostenible (k)						
a. Propuesto	Iniciativa de Ley de Ingresos y Proyecto de Presupuesto de Egresos	08/10/2024	0	pesos	Art. 6 y 10 de la LDF	
b. Estimada/Aprobado	Ley de Ingresos y Presupuesto de Egresos	31/01/2025	0	pesos	Art. 6 y 10 de la LDF	
c. Devengado	Cuenta Pública / Formato 4 LDF	31/12/2025	8355004	pesos	Art. 6 y 10 de la LDF	
3 Financiamiento Neto dentro del Techo de Financiamiento Neto (l)						
a. Propuesto	Iniciativa de Ley de Ingresos	NA		pesos	Art. 6, 19 y 46 de la LDF	NADA QUE MANIFESTAR
b. Estimada	Ley de Ingresos	NA		pesos	Art. 6, 19 y 46 de la LDF	NADA QUE MANIFESTAR
c. Devengado	Cuenta Pública / Formato 4 LDF	NA		pesos	Art. 6, 19 y 46 de la LDF	NADA QUE MANIFESTAR
4 Recursos destinados a la atención de desastres naturales						
a. Asignación al fideicomiso para desastres naturales (m)						
a.1 Aprobado	Reporte Trím. Formato 6 a)	NA		pesos	Art. 9 de la LDF	NADA QUE MANIFESTAR
a.2 Pagado	Cuenta Pública / Formato 6 a)	NA		pesos	Art. 9 de la LDF	NADA QUE MANIFESTAR
b. Aportación promedio realizada por la Entidad Federativa durante los 5 ejercicios previos, para infraestructura dañada por desastres naturales (n)						
	Autorizaciones de recursos aprobados por el FONDEN	NA		pesos	Art. 9 de la LDF	NADA QUE MANIFESTAR
c. Saldo del fideicomiso para desastres naturales (o)						
	Cuenta Pública / Auxiliar de Cuentas	NA		pesos	Art. 9 de la LDF	NADA QUE MANIFESTAR
d. Costo promedio de los últimos 5 ejercicios de la reconstrucción de infraestructura dañada por desastres naturales (p)						
	Autorizaciones de recursos aprobados por el FONDEN	NA		pesos	Art. 9 de la LDF	NADA QUE MANIFESTAR
5 Techo para servicios personales (q)						
a. Asignación en el Presupuesto de Egresos	Reporte Trím. Formato 6 d)	08/10/2024	38802030	pesos	Art. 10 y 21 de la LDF	
b. Devengado	Reporte Trím. Formato 6 d)	31/12/2025	28312622	pesos	Art. 13 fracción V y 21 de la LDF	
6 Provisiones de gasto para compromisos de pago derivados de APPs (r)						
a. Asignación en el Presupuesto de Egresos	Presupuesto de Egresos	NA		pesos	Art. 11 y 21 de la LDF	NADA QUE MANIFESTAR
7 Techo de ADEFAS para el ejercicio fiscal (s)						
a. Propuesto	Proyecto de Presupuesto de Egresos	NA		pesos	Art. 12 y 20 de la LDF	NADA QUE MANIFESTAR
b. Aprobado	Reporte Trím. Formato 8 a)	NA		pesos	Art. 12 y 20 de la LDF	NADA QUE MANIFESTAR
c. Devengado	Cuenta Pública / Formato 8 a)	NA		pesos	Art. 12 y 20 de la LDF	NADA QUE MANIFESTAR
B. INDICADORES CUALITATIVOS						
1 Iniciativa de Ley de Ingresos y Proyecto de Presupuesto de Egresos						
a. Objetivos anuales, estrategias y metas para el ejercicio fiscal (t)	Iniciativa de Ley de Ingresos y Proyecto de Presupuesto de Egresos	NA			Art. 5 y 10 de la LDF	NADA QUE MANIFESTAR
b. Proyecciones de ejercicios posteriores (u)	Iniciativa de Ley de Ingresos y Proyecto de Presupuesto de Egresos / Formatos 7 a) y b)	NA			Art. 5 y 10 de la LDF	NADA QUE MANIFESTAR
c. Descripción de riesgos relevantes y propuestas de acción para evitarlos (v)	Iniciativa de Ley de Ingresos y Proyecto de Presupuesto de Egresos	NA			Art. 5 y 10 de la LDF	NADA QUE MANIFESTAR
d. Resultados de ejercicios fiscales anteriores y el ejercicio fiscal en cuestión (w)	Iniciativa de Ley de Ingresos y Proyecto de Presupuesto de Egresos / Formatos 7 c) y d)	NA			Art. 5 y 10 de la LDF	NADA QUE MANIFESTAR
e. Estudio actuarial de las pensiones de sus trabajadores (x)	Proyecto de Presupuesto de Egresos / Formato 8	11/09/2024			Art. 5 y 10 de la LDF	NADA QUE MANIFESTAR
2 Balance Presupuestario de Recursos Disponibles, en caso de ser negativo						
a. Razones excepcionales que justifiquen el Balance Presupuestario de Recursos Disponibles negativo (y)	Iniciativa de Ley de Ingresos o Proyecto de Presupuesto de Egresos	NA			Art. 6 y 10 de la LDF	NADA QUE MANIFESTAR
b. Fuente de recursos para cubrir el Balance Presupuestario de Recursos Disponibles negativo (z)	Iniciativa de Ley de Ingresos o Proyecto de Presupuesto de Egresos	NA			Art. 6 y 10 de la LDF	NADA QUE MANIFESTAR
c. Número de ejercicios fiscales y acciones necesarias para cubrir el Balance Presupuestario de Recursos Disponibles negativo (aa)	Iniciativa de Ley de Ingresos o Proyecto de Presupuesto de Egresos	NA			Art. 6 y 10 de la LDF	NADA QUE MANIFESTAR
d. Informes Trimestrales sobre el avance de las acciones para recuperar el Balance Presupuestario de Recursos Disponibles (bb)	Reporte Trím. y Cuenta Pública	NA			Art. 6 y 10 de la LDF	NADA QUE MANIFESTAR
3 Personal						
a. Remuneraciones de los servidores públicos (cc)	Proyecto de Presupuesto	NA			Art. 10 y 21 de la LDF	NADA QUE MANIFESTAR
b. Provisiones salariales y económicas para cubrir incrementos salariales, creación de plazas y otros (dd)	Proyecto de Presupuesto	NA			Art. 10 y 21 de la LDF	NADA QUE MANIFESTAR
INDICADORES DEL EJERCICIO PRESUPUESTARIO						
A. INDICADORES CUANTITATIVOS						
1 Ingresos Excedentes derivados de Ingresos de Libre Disposición						
a. Monto de Ingresos Excedentes derivados de ILD (ee)	Cuenta Pública / Formato 5	NA		pesos	Art. 14 y 21 de la LDF	NADA QUE MANIFESTAR
b. Monto de Ingresos Excedentes derivados de ILD destinados al fin del A.14, fracción I de la LDF (ff)	Cuenta Pública	NA		pesos	Art. 14 y 21 de la LDF	NADA QUE MANIFESTAR
c. Monto de Ingresos Excedentes derivados de ILD destinados al fin del A.14, fracción II, a) de la LDF (gg)	Cuenta Pública	NA		pesos	Art. 14 y 21 de la LDF	NADA QUE MANIFESTAR
d. Monto de Ingresos Excedentes derivados de ILD destinados al fin del A.14, fracción II, b) de la LDF (hh)	Cuenta Pública	NA		pesos	Art. 14 y 21 de la LDF	NADA QUE MANIFESTAR
e. Monto de Ingresos Excedentes derivados de ILD destinados al fin del artículo noveno transitorio de la LDF (ii)		NA		pesos	Art. Noveno Transitorio de la LDF	NADA QUE MANIFESTAR



AGENCIA DE ENERGÍA DEL ESTADO DE QUERÉTARO (aq)
Quie de Cumplimiento de la Ley de Disciplina Financiera de las Entidades Federativas y Municipios
Del 1 de Enero al 31 de Diciembre de 2023 (b)

Indicadores de Observancia (a)	Implementación		Resultado		Fundamento (h)	Comentarios (i)
	SI	NO				
	Mecanismo de Verificación (d)	Fecha estimada de cumplimiento (e)	Monto o valor (f)	Unidad (pesos/porcentaje) (g)		
INDICADORES PRESUPUESTARIOS						
2 Monto de Ingresos Excedentes derivados de ILD destinados al fin señalado por el Artículo 14, párrafo segundo y en el artículo 21 y Novena Transitorio de la LDF (ii)		NA		pesos	Art. 14 y 21 de la LDF	NADA QUE MANIFESTAR
5 Monto de Ingresos Excedentes derivados de ILD en un nivel de endeudamiento sostenible de acuerdo al Sistema de Alertas hasta por el 5% de los recursos para cubrir el Gasto Corriente (iii)		NA		pesos	Art. 14 y 21 de la LDF	NADA QUE MANIFESTAR
B. INDICADORES CUALITATIVOS						
1 Análisis Costo-Beneficio para programas o proyectos de inversión mayores a 10 millones de UDIS (iv)	Página de internet de la Secretaría de Finanzas o Tesorería Municipal	NA			Art. 13 frac III y 21 de la LDF	NADA QUE MANIFESTAR
2 Análisis de conveniencia y análisis de transferencia de riesgos de los proyectos APPs (iv)	Página de internet de la Secretaría de Finanzas o Tesorería Municipal	NA			Art. 13 frac III y 21 de la LDF	NADA QUE MANIFESTAR
3 Identificación de población objetivo, destino y temporalidad de subaidos (v)	Página de internet de la Secretaría de Finanzas o Tesorería Municipal	NA			Art. 13 frac VII y 21 de la LDF	NADA QUE MANIFESTAR
INDICADORES DE DEUDA PÚBLICA						
A. INDICADORES CUANTITATIVOS						
1 Obligaciones a Corto Plazo						
a. Límite de Obligaciones a Corto Plazo (mm)		NA		pesos	Art. 30 frac I de la LDF	NADA QUE MANIFESTAR
b. Obligaciones a Corto Plazo (nn)		NA		pesos	Art. 30 frac I de la LDF	NADA QUE MANIFESTAR


DR. MARTÍN MAURICIO REYES CARACHO
 DIRECTOR GENERAL


C. P. PEDRO ARTURO RAMÍREZ PUEBLA
 DIRECTOR DE ADMINISTRACIÓN


C. P. ERIVANIA NIETO SANTANA
 JEFE DEL DEPARTAMENTO DE RECURSOS FINANCIEROS

AGENCIA DE ENERGÍA DEL ESTADO DE QUERÉTARO (a)


Informe sobre Estudios Actuariales - LDF

	Pensiones y jubilaciones	Salud	Riesgos de trabajo	Invalidez y vida	Otras prestaciones sociales
Tipo de Sistema					
Prestación laboral o Fondo general para trabajadores del estado o municipio	PRESTACION LABORAL				
Beneficio definido, Contribución definida o Mixto	BENEFICIO DEFINIDO				
Población afiliada					
Activos	21				
Edad máxima	64.96				
Edad mínima	26.36				
Edad promedio	45.06				
Pensionados y Jubilados	0				
Edad máxima	0.00				
Edad mínima	0.00				
Edad promedio	0.00				
Beneficiarios					
Promedio de años de servicio (trabajadores activos)	7.79				
Aportación individual al plan de pensión como % del salario	0%				
Aportación del ente público al plan de pensión como % del salario	100.000%				
Crecimiento esperado de los pensionados y jubilados (como %)	16.35%				
Crecimiento esperado de los activos (como %)	0.00%				
Edad de Jubilación o Pensión	62.42				
Esperanza de vida	74.50				
Ingresos del Fondo					
Ingresos Anuales al Fondo de Pensiones	-				
Nómina anual					
Activos	13,302,279.00				
Pensionados y Jubilados	-				
Beneficiarios de Pensionados y Jubilados					
Monto mensual por pensión					
Máximo	-				
Mínimo	-				
Promedio	-				
Monto de la reserva	-				
Valor presente de las obligaciones					
Pensiones y Jubilaciones en curso de pago	-				
Generación actual	17,399,876.69				
Generaciones futuras	34,286,269.56				
Valor presente de las contribuciones asociadas a los sueldos futuros de cotización X%					
Generación actual	130.80%				
Generaciones futuras	257.75%				
Valor presente de aportaciones futuras					
Generación actual	17,399,876.69				
Generaciones futuras	34,286,269.56				
Otros Ingresos					
Déficit/superávit actuarial					
Generación actual	17,399,876.69				
Generaciones futuras	34,286,269.56				
Periodo de suficiencia	14.96				
Año de descapitalización	2053				
Tasa de rendimiento	8.56%				


AGENCIA DE ENERGÍA DEL ESTADO DE QUERÉTARO (a)

Informe sobre Estudios Actuariales - LDF


	Pensiones y jubilaciones	Salud	Riesgos de trabajo	Invalidez y vida	Otras prestaciones sociales
Estudio actuarial Año de elaboración del estudio actuarial Empresa que elaboró el estudio actuarial	2024 JR VALUACIONES ACTUARIALES, SC				



 ING. MARTIN MAURICIO REYES CARACHEO
 DIRECTOR GENERAL



 C. P. PEDRO ARTURO RAMIREZ PUEBLA
 DIRECTOR DE ADMINISTRACION



 C. P. ERIKA NIETO SANTANA
 JEFA DEL DEPARTAMENTO DE RECURSOS FINANCIEROS