



Rivera y Asociados, S.C.

**FIDEICOMISO PROMOTOR DE PROYECTOS
ECONÓMICOS Y DE BIENESTAR SOCIAL
(QRONOS)**

**AUDITORIA DE ESTADOS FINANCIEROS
AL 31 DE DICIEMBRE 2025**

Fideicomiso Promotor de Proyectos Económicos y de Bienestar Social (QRONOS)

Informe al 31 de diciembre del 2025

CONTENIDO

Informe del auditor Independiente:

1. Opinión independiente
2. Estado de Actividades;
3. Estado de Situación Financiera;
4. Estado de Variación en la Hacienda Pública;
5. Estado de Cambios en la Situación Financiera;
6. Estados de Flujo de Efectivo;
7. Informes sobre pasivos contingentes;
8. Las notas a los estados financieros;
9. Estado Analítico del Activo.
10. Estado Analítico de la Deuda y Otros Pasivos.

Anexos:

11. Relación de Bienes muebles que componen el patrimonio
12. Relación de bienes inmuebles que componen el patrimonio
13. Relación de cuentas bancarias productivas específicas
14. Relación de esquemas bursátiles
15. Coberturas financieras
16. Participación del Poder Ejecutivo del Estado de Querétaro en el Patrimonio del Ente Público.

Al H. Comité Técnico y de Distribución de Fondos del Fideicomiso Promotor de Proyectos Económicos y de Bienestar Social (QRONOS)

Opinión con salvedad.

Hemos auditado el estado financiero adjunto del **Fideicomiso Promotor de Proyectos Económicos y de Bienestar Social (QRONOS)**, que comprenden el Estado de Situación Financiera, el Estado Analítico del Activo y el Estado Analítico de Deuda y Otros Pasivos al 31 de diciembre de 2025, y el Estado de Actividades, el Estados de Variaciones en la Hacienda Pública, el estado de Flujos de Efectivo y el Estado de Cambios en la Situación Financiera, correspondientes a al año terminado en esa fecha, así como el Informe sobre pasivos contingentes; las notas a los estados financieros; relación de bienes muebles que componen el patrimonio; relación de bienes inmuebles que componen el patrimonio; relación de cuentas bancarias productivas específicas; relación de esquemas bursátiles; coberturas financieras; participación del Poder Ejecutivo del Estado de Querétaro en el Patrimonio del Ente Público y un resumen de las políticas contables significativas y otra información explicativa.

En nuestra opinión, los estados financieros adjuntos que se describen en el párrafo anterior están preparados en todos los aspectos materiales de conformidad con las disposiciones en materia de información financiera que están establecidas en la Ley General de Contabilidad Gubernamental y la normatividad emitida por el Consejo Nacional de la Armonización Contable.

Hemos llevado a cabo nuestra auditoría de conformidad con las Normas Internacionales de Auditoría. Nuestras responsabilidades, de acuerdo con estas normas, se describen con más detalle en la sección "Responsabilidades del auditor para la auditoría de estados financieros" de nuestro informe. Somos independientes de la entidad de conformidad con el Código de Ética Profesional del Instituto Mexicano de Contadores Públicos A.C. junto con los requerimientos de ética que son aplicables a nuestras auditorías de los estados financieros en México, y hemos cumplido con las demás responsabilidades de ética de conformidad con esos requerimientos y con el Código de Ética Profesional. Consideramos que la evidencia de auditoría que hemos obtenido proporciona una base suficiente y adecuada para fundamentar nuestra opinión.

Párrafo de énfasis: Base de preparación contable y utilización de este informe.

Llamamos la atención sobre las notas a los estados financieros adjuntos en la que se describen las bases contables utilizadas para la preparación de los mismos. Dichos estados financieros fueron preparados para cumplir con los requerimientos normativos gubernamentales a que está sujeta la entidad y para ser integrados en el Reporte de la Cuenta Pública del Estado de Querétaro, consecuentemente, éstos

pueden no ser apropiados para otra finalidad. Nuestra opinión no se modifica por esta cuestión.

Responsabilidad de la administración y de los encargados de gobierno de la entidad en relación con los estados financieros.

La administración de la entidad es responsable de la preparación de los estados financieros adjuntos de conformidad con las disposiciones de información financiera establecidas en las Normas de Información Financiera mexicanas, y del control interno que la dirección considere necesario para permitir la preparación de estados financieros libres de errores contables debido a fraude o equivocación voluntaria.

En la preparación de los estados financieros, la administración es responsable de la valoración de la capacidad del **Fideicomiso Promotor de Proyectos Económicos y de Bienestar Social (QRONOS)**, para continuar operando como una entidad en funcionamiento, revelando, en su caso, las cuestiones relativas a la entidad en funcionamiento y utilizando las bases contables aplicables a una entidad en funcionamiento a menos que la administración tenga la intención de liquidar la entidad o cesar sus operaciones, o bien no exista una alternativa realista.

Los responsables de la administración del **Fideicomiso Promotor de Proyectos Económicos y de Bienestar Social (QRONOS)**, a su vez son encargados de la supervisión del proceso de información financiera de la entidad.

Responsabilidad del Auditor sobre la Auditoría de los estados financieros

Nuestra responsabilidad es expresar una opinión sobre el estado financiero, en su conjunto, se encuentran libres de incorrección material, debido a fraude o error, y emitir un informe de auditoría que contiene nuestra opinión. Seguridad razonable es un alto nivel de seguridad, pero no es una garantía, de que una auditoría realizada de conformidad con las Normas Internacionales de Auditoría, siempre detecte una incorrección material cuando existe. Las incorrecciones pueden deberse a fraude o error y son consideradas materiales si individualmente, o en su conjunto, puede preverse razonablemente que influyan en las decisiones económicas que los usuarios hacen basándose en los estados financieros.

Como parte de una auditoría de conformidad con las normas internacionales de auditoría, aplicamos nuestro juicio profesional y mantenemos una actitud de escepticismo profesional durante toda la auditoría. También:

- Identificamos y evaluamos los riesgos de incorrección material en los estados financieros, debido a fraude o error, diseñamos y aplicamos procedimientos de auditoría para minimizar esos riesgos; y obtuvimos evidencia de auditoría suficiente y apropiada para proporcionar las bases para nuestra opinión. El riesgo de no detectar una incorrección material resultante de fraude es mayor que en el caso de una incorrección material debida a un error, ya que el




Rivera y Asociados, S.C.

fraude involucra colusión, falsificación, omisiones deliberadas, manifestaciones intencionalmente erróneas o la elusión del control interno.

- Obtenemos conocimiento del control interno importante para la auditoría con el fin de diseñar los procedimientos de auditoría que consideramos adecuados en las circunstancias y no con la finalidad de expresar una opinión sobre la eficacia del control interno de la entidad.
- Evaluamos lo apropiado de las políticas contables utilizadas y la razonabilidad de las estimaciones contables, así como las revelaciones hechas por la administración de la entidad.
- Concluimos sobre lo apropiado del uso de la administración de las bases contables aplicables a una entidad en funcionamiento y, con base en la evidencia de auditoría obtenida, concluimos sobre si existe o no una incertidumbre importante relacionada con eventos o con condiciones que pueden originar dudas significativas sobre la capacidad de la entidad para continuar como entidad en funcionamiento. Si concluimos que existe una incertidumbre importante, se nos requiere que llamemos la atención en nuestro informe de auditoría sobre la correspondiente información revelada en los estados financieros o, si dicha revelación es insuficiente, que expresemos una opinión modificada. Nuestras conclusiones se basan en la evidencia de auditoría obtenida hasta la fecha de nuestro informe. Sin embargo, hechos o condiciones futuros pueden ser causa de que la entidad deje de ser una entidad en funcionamiento.

Nos comunicamos con los responsables de la entidad, en relación, entre otras cuestiones, con el alcance planeado y el momento de realización de la auditoría y los hallazgos importantes de la auditoría, así como cualquier deficiencia significativa en el control interno que identificamos durante nuestra auditoría.



C.P.C. José Alfredo Rivera Calderón
Rivera y Asociados Contadores Públicos, S.C.
Querétaro, Qro. a 19 de enero de 2026.

FIDEICOMISO PROMOTOR DE PROYECTOS ECONÓMICOS Y DE BIENESTAR SOCIAL QRONOS

Estado de Actividades

Del 1 de Enero al 31 de Diciembre de 2025

(Cifras en Pesos)

Concepto	2025	2024
INGRESOS Y OTROS BENEFICIOS		
Ingresos de Gestión	75,029	5,491,597
Impuestos	0	0
Cuotas y Aportaciones de Seguridad Social	0	0
Contribuciones de Mejoras	0	0
Derechos	0	0
Productos	75,029	491,597
Aprovechamientos	0	0
Ingresos por Venta de Bienes y Prestación de Servicios	0	5,000,000
Participaciones, Aportaciones, Convenios, Incentivos Derivados de la Colaboración Fiscal, Fondos Distintos de Aportaciones, Transferencias, Asignaciones, Subsidios y Subvenciones, y Pensiones y Jubilaciones	11,639,909	95,000,000
Participaciones, Aportaciones, Convenios, Incentivos Derivados de la Colaboración Fiscal y Fondos Distintos de Aportaciones	0	0
Transferencias, Asignaciones, Subsidios y Subvenciones, y Pensiones y Jubilaciones	11,639,909	95,000,000
Otros Ingresos y Beneficios	0	0
Ingresos Financieros	0	0
Incremento por Variación de Inventarios	0	0
Disminución del Exceso de Estimaciones por Pérdida o Deterioro u Obsolescencia	0	0
Disminución del Exceso de Provisiones	0	0
Otros Ingresos y Beneficios Varios	0	0
Total de Ingresos y Otros Beneficios	11,714,938	100,491,597
GASTOS Y OTRAS PÉRDIDAS		
Gastos de Funcionamiento	8,588,768	8,347,647
Servicios Personales	7,313,265	6,989,649
Materiales y Suministros	208,406	163,916
Servicios Generales	1,067,096	1,194,082
Transferencias, Asignaciones, Subsidios y Otras Ayudas	150,615	105,169
Transferencias Internas y Asignaciones al Sector Público	0	0
Transferencias al Resto del Sector Público	0	0
Subsidios y Subvenciones	0	0
Ayudas Sociales	136,615	90,569
Pensiones y Jubilaciones	0	0
Transferencias a Fideicomisos, Mandatos y Contratos Análogos	0	0
Transferencias a la Seguridad Social	0	0
Donativos	15,000	14,600
Transferencias al Exterior	0	0
Participaciones y Aportaciones	0	0
Participaciones	0	0
Aportaciones	0	0
Convenios	0	0
Intereses, Comisiones y Otros Gastos de la Deuda Pública	0	0
Intereses de la Deuda Pública	0	0
Comisiones de la Deuda Pública	0	0
Gastos de la Deuda Pública	0	0
Costo por Coberturas	0	0
Apoyos Financieros	0	0
Otros Gastos y Pérdidas Extraordinarias	3,194,064	8,092
Estimaciones, Depreciaciones, Deterioros, Obsolescencia y Amortizaciones	3,194,064	8,092
Provisiones	0	0
Disminución de Inventarios	0	0
Otros Gastos	0	0
Inversión Pública	7,986,796	0
Inversión Pública no Capitalizable	7,986,796	0
Total de Gastos y Otras Pérdidas	19,920,242	8,460,908
Resultado del Ejercicio (Ahorro/Desahorro)	-8,205,305	92,030,689

Bajo protesta de decir verdad declaramos que los Estados Financieros y sus notas, son razonablemente correctos y son responsabilidad del emisor.

L.A.E. ALEJANDRO GONZÁLEZ VALLE
DIRECTOR GENERAL

L.C.P. GERARDO GUERRERO RAMÍREZ
DIRECTOR ADMINISTRATIVO

FIDEICOMISO PROMOTOR DE PROYECTOS ECONÓMICOS Y DE BIENESTAR SOCIAL GRONOS

Estado de Situación Financiera

Al 31 de Diciembre de 2025

(Cifras en Pesos)

Concepto	2025	2024	Concepto	2025	2024
ACTIVO			PASIVO		
Activo Circulante			Pasivo Circulante		
Efectivo y Equivalentes	2,102,553	1,920,385	Cuentas por Pagar a Corto Plazo	456,085	571,624
Derechos a Recibir Efectivo o Equivalentes	9,705	6,206,739	Documentos por Pagar a Corto Plazo	0	0
Derechos a Recibir Bienes o Servicios	0	0	Porción a Corto Plazo de la Deuda Pública a Largo Plazo	0	0
Inventarios	0	0	Títulos y Valores a Corto Plazo	0	0
Almacenes	0	0	Pasivos Diferidos a Corto Plazo	0	0
Estimación por Pérdida o Deterioro de Activos Circulantes	0	0	Fondos y Bienes de Terceros en Garantía y/o Administración a Corto Plazo	0	0
Otros Activos Circulantes	0	0	Provisiones a Corto Plazo	0	0
Total de Activos Circulantes	2,112,258	8,127,124	Otros Pasivos a Corto Plazo	0	0
Activo No Circulante			Total de Pasivos Circulantes	456,085	571,624
Inversiones Financieras a Largo Plazo	0	0	Pasivo No Circulante		
Derechos a Recibir Efectivo o Equivalentes a Largo Plazo	0	0	Cuentas por Pagar a Largo Plazo	0	0
Bienes Inmuebles, Infraestructura y Construcciones en Proceso	909,311,274	909,311,274	Documentos por Pagar a Largo Plazo	0	0
Bienes Muebles	1,384,737	581,303	Deuda Pública a Largo Plazo	0	0
Activos Intangibles	0	0	Pasivos Diferidos a Largo Plazo	0	0
Depreciación, Deterioro y Amortización Acumulada de Bienes	-3,750,047	-555,983	Fondos y Bienes de Terceros en Garantía y/o en Administración a Largo Plazo	0	0
Activos Diferidos	0	0	Provisiones a Largo Plazo	0	0
Estimación por Pérdida o Deterioro de Activos no Circulantes	0	0	Total de Pasivos No Circulantes	0	0
Otros Activos no Circulantes	0	0	Total del Pasivo	456,085	571,624
Total de Activos No Circulantes	906,945,964	909,336,594	HACIENDA PÚBLICA/PATRIMONIO		
Total del Activo	909,058,222	917,463,717	Hacienda Pública/Patrimonio Contribuido	747,609,807	747,609,807
			Aportaciones	747,609,807	747,609,807
			Donaciones de Capital	0	0
			Actualización de la Hacienda Pública /Patrimonio	0	0
			Hacienda Pública/Patrimonio Generado	160,992,330	169,282,286
			Resultado del Ejercicio (Ahorro/Desahorro)	-8,205,305	92,030,689
			Resultados de Ejercicios Anteriores	110,608,058	18,577,369
			Revalúos	58,685,075	58,685,075
			Reservas	0	0
			Rectificaciones de Resultados de Ejercicios Anteriores	-95,498	-10,847
			Exceso o Insuficiencia en la Actualización de la Hacienda Pública/Patrimonio	0	0
			Resultado por Posición Monetaria	0	0
			Resultado por Tenencia de Activos no Monetarios	0	0
			Total Hacienda Pública/Patrimonio	908,602,137	916,892,093
			Total del Pasivo y Hacienda Pública /Patrimonio	909,058,222	917,463,717

Bajo protesta de decir verdad declaramos que los Estados Financieros y sus notas, son razonablemente correctos y son responsabilidad del emisor

L.A.E. ALEJANDRO GONZÁLEZ VALLE
DIRECTOR GENERAL

L.C.P. GERARDO GUERRERO RAMÍREZ
DIRECTOR ADMINISTRATIVO

FIDEICOMISO PROMOTOR DE PROYECTOS ECONÓMICOS Y DE BIENESTAR SOCIAL QRONOS

Estado de Variación en la Hacienda Pública

Del 1 de Enero al 31 de Diciembre de 2025

(Cifras en Pesos)

Concepto	Hacienda Pública / Patrimonio Contribuido	Hacienda Pública / Patrimonio Generado de Ejercicios Anteriores	Hacienda Pública / Patrimonio Generado del Ejercicio	Exceso o Insuficiencia en la Actualización de la Hacienda Pública / Patrimonio	TOTAL
Hacienda Pública/ Patrimonio Contribuido Neto de 2024	747,609,807				747,609,807
Aportaciones	747,609,807	0	0	0	747,609,807
Donaciones de Capital	0	0	0	0	0
Actualización de la Hacienda Pública/Patrimonio	0	0	0	0	0
Hacienda Pública/Patrimonio Generado Neto de 2024		77,251,597	92,030,689		169,282,286
Resultado del Ejercicio (Ahorro/Desahorro)	0	0	92,030,689	0	92,030,689
Resultados de Ejercicios Anteriores	0	18,577,369	0	0	18,577,369
Revalúos	0	58,685,075	0	0	58,685,075
Reservas	0	0	0	0	0
Rectificaciones de Resultados de Ejercicios Anteriores	0	-10,847	0	0	-10,847
Exceso o Insuficiencia en la Actualización de la Hacienda Pública/Patrimonio Neto de 2024				0	0
Resultado por Posición Monetaria	0	0	0	0	0
Resultado por Tenencia de Activos no Monetarios	0	0	0	0	0
Hacienda Pública/Patrimonio Neto Final de 2024	747,609,807	77,251,597	92,030,689	0	916,892,093
Cambios en la Hacienda Pública/Patrimonio Contribuido Neto de 2025	0				0
Aportaciones	0	0	0	0	0
Donaciones de Capital	0	0	0	0	0
Actualización de la Hacienda Pública/Patrimonio	0	0	0	0	0
Variaciones de la Hacienda Pública/Patrimonio Generado Neto de 2025		92,030,689	-100,320,645		-8,289,956
Resultado del Ejercicio (Ahorro/Desahorro)	0	0	-8,205,305	0	-8,205,305
Resultados de Ejercicios Anteriores	0	92,030,689	-92,030,689	0	0
Revalúos	0	0	0	0	0
Reservas	0	0	0	0	0
Rectificaciones de Resultados de Ejercicios Anteriores	0	0	-84,651	0	-84,651
Cambios en el Exceso o Insuficiencia en la Actualización de la Hacienda Pública/Patrimonio Neto de 2025				0	0
Resultado por Posición Monetaria	0	0	0	0	0
Resultado por Tenencia de Activos no Monetarios	0	0	0	0	0
Hacienda Pública/Patrimonio Neto Final de 2025	747,609,807	169,282,286	-8,289,956	0	908,602,137

Bajo protesta de decir verdad declaramos que los Estados Financieros y sus notas, son razonablemente correctos y son responsabilidad del emisor.

L.A.E. ALEJANDRO GONZÁLEZ VALLE
DIRECTOR GENERAL

L.C.P. GERARDO GUERRERO RAMÍREZ
DIRECTOR ADMINISTRATIVO

FIDEICOMISO PROMOTOR DE PROYECTOS ECONÓMICOS Y DE BIENESTAR SOCIAL QRONOS

Estado de Cambios en la Situación Financiera

Del 1 de Enero al 31 de Diciembre de 2025

(Cifras en Pesos)

Concepto	Origen	Aplicación
ACTIVO	9,391,098	985,603
Activo Circulante	6,197,034	182,169
Efectivo y Equivalentes	0	182,169
Derechos a Recibir Efectivo o Equivalentes	6,197,034	0
Derechos a Recibir Bienes o Servicios	0	0
Inventarios	0	0
Almacenes	0	0
Estimación por Pérdida o Deterioro de Activos Circulantes	0	0
Otros Activos Circulantes	0	0
Activo No Circulante	3,194,064	803,434
Inversiones Financieras a Largo Plazo	0	0
Derechos a Recibir Efectivo o Equivalentes a Largo Plazo	0	0
Bienes Inmuebles, Infraestructura y Construcciones en Proceso	0	0
Bienes Muebles	0	803,434
Activos Intangibles	0	0
Depreciación, Deterioro y Amortización Acumulada de Bienes	3,194,064	0
Activos Diferidos	0	0
Estimación por Pérdida o Deterioro de Activos no Circulantes	0	0
Otros Activos no Circulantes	0	0
PASIVO	0	115,539
Pasivo Circulante	0	115,539
Cuentas por Pagar a Corto Plazo	0	115,539
Documentos por Pagar a Corto Plazo	0	0
Porción a Corto Plazo de la Deuda Pública a Largo Plazo	0	0
Titulos y Valores a Corto Plazo	0	0
Pasivos Diferidos a Corto Plazo	0	0
Fondos y Bienes de Terceros en Garantía y/o Administración a Corto Plazo	0	0
Provisiones a Corto Plazo	0	0
Otros Pasivos a Corto Plazo	0	0
Pasivo No Circulante	0	0
Cuentas por Pagar a Largo Plazo	0	0
Documentos por Pagar a Largo Plazo	0	0
Deuda Pública a Largo Plazo	0	0
Pasivos Diferidos a Largo Plazo	0	0
Fondos y Bienes de Terceros en Garantía y/o en Administración a Largo Plazo	0	0
Provisiones a Largo Plazo	0	0
HACIENDA PÚBLICA/PATRIMONIO	92,030,689	100,320,645
Hacienda Pública/Patrimonio Contribuido	0	0
Aportaciones	0	0
Donaciones de Capital	0	0
Actualización de la Hacienda Pública/Patrimonio	0	0
Hacienda Pública/Patrimonio Generado	92,030,689	100,320,645
Resultado del Ejercicio (Ahorro/Desahorro)	0	100,235,994
Resultados de Ejercicios Anteriores	92,030,689	0
Revalúos	0	0
Reservas	0	0
Rectificaciones de Resultados de Ejercicios Anteriores	0	84,651
Exceso o Insuficiencia en la Actualización de la Hacienda Pública/Patrimonio	0	0
Resultado por Posición Monetaria	0	0
Resultado por Tenencia de Activos no Monetarios	0	0

Bajo protesta de decir verdad declaramos que los Estados Financieros y sus notas, son razonablemente correctos y son responsabilidad del emisor.

L.A.E. ALEJANDRO GONZÁLEZ VALLE
DIRECTOR GENERAL

L.C.P. GERARDO GUERRERO RAMÍREZ
DIRECTOR ADMINISTRATIVO

FIDEICOMISO PROMOTOR DE PROYECTOS ECONÓMICOS Y DE BIENESTAR SOCIAL QRONOS

Estado de Flujos de Efectivo

Del 1 de Enero al 31 de Diciembre de 2025


(Cifras en Pesos)

Concepto	2025	2024
Flujos de Efectivo de las Actividades de Operación		
Origen	17,670,226	100,491,597
Impuestos	0	0
Cuotas y Aportaciones de Seguridad Social	0	0
Contribuciones de Mejoras	0	0
Derechos	0	0
Productos	75,029	491,597
Aprovechamientos	0	0
Ingresos por Venta de Bienes y Prestación de Servicios	0	5,000,000
Participaciones, Aportaciones, Convenios, Incentivos Derivados de la Colaboración Fiscal y Fondos Distintos de Aportaciones	0	0
Transferencias, Asignaciones, Subsidios y Subvenciones, y Pensiones y Jubilaciones	11,639,909	95,000,000
Otros Orígenes de Operación	5,955,289	0
Aplicación	8,739,383	11,082,487
Servicios Personales	7,313,265	6,989,649
Materiales y Suministros	208,406	163,916
Servicios Generales	1,067,096	1,194,082
Transferencias Internas y Asignaciones al Sector Público	0	0
Transferencias al Resto del Sector Público	0	0
Subsidios y Subvenciones	0	0
Ayudas Sociales	135,615	90,569
Pensiones y Jubilaciones	0	0
Transferencias a Fideicomisos, Mandatos y Contratos Análogos	0	0
Transferencias a la Seguridad Social	0	0
Donativos	15,000	14,600
Transferencias al Exterior	0	0
Participaciones	0	0
Aportaciones	0	0
Convenios	0	0
Otras Aplicaciones de Operación	0	2,629,672
Flujos Netos de Efectivo por Actividades de Operación	8,930,844	89,409,109
Flujos de Efectivo de las Actividades de Inversión		
Origen	0	0
Bienes Inmuebles, Infraestructura y Construcciones en Proceso	0	0
Bienes Muebles	0	0
Otros Orígenes de Inversión	0	0
Aplicación	8,748,675	88,701,785
Bienes Inmuebles, Infraestructura y Construcciones en Proceso	7,945,241	88,701,785
Bienes Muebles	803,434	0
Otras Aplicaciones de Inversión	0	0
Flujos Netos de Efectivo por Actividades de Inversión	-8,748,675	-88,701,785
Flujos de Efectivo de las Actividades de Financiamiento		
Origen	0	0
Endeudamiento Neto	0	0
Interno	0	0
Externo	0	0
Otros Orígenes de Financiamiento	0	0
Aplicación	0	0
Servicios de la Deuda	0	0
Interno	0	0
Externo	0	0
Otras Aplicaciones de Financiamiento	0	0
Flujos Netos de Efectivo por Actividades de Financiamiento	0	0
Incremento/Disminución Neta en el Efectivo y Equivalentes al Efectivo	182,169	707,325
Efectivo y Equivalentes al Efectivo al Inicio del Ejercicio	1,920,385	1,213,060
Efectivo y Equivalentes al Efectivo al Final del Ejercicio	2,102,553	1,920,385

Bajo protesta de decir verdad declaramos que los Estados Financieros y sus notas, son razonablemente correctos y son responsabilidad del emisor.



L.A.E. ALEJANDRO GONZÁLEZ VALLE
DIRECTOR GENERAL



L.C.P. GERARDO GUERRERO RAMÍREZ
DIRECTOR ADMINISTRATIVO


FIDEICOMISO PROMOTOR DE PROYECTOS ECONÓMICOS Y DE BIENESTAR SOCIAL QRONOS
Informe de Pasivos Contingentes
Del 1 de Enero al 31 de Diciembre de 2025
(Pesos)

En cumplimiento a lo dispuesto en los artículos 46, Fracción I, Inciso f) y 52 de la Ley General de Contabilidad Gubernamental y de conformidad con lo establecido en el Capítulo VII, Numeral II, Inciso h) del Manual de Contabilidad Gubernamental emitido por el CONAC, el Ente Público informa lo siguiente:


Cuenta	Concepto	Importe
Cuenta	Concepto	Importe
	El valor presente de las obligaciones por pago de prestaciones contingentes es inviable financieramente en el corto plazo, considerando el año de descapitalización 2022 bajo el escenario de un 2% de rendimiento real anual. El número de trabajadores activo asciende a 7. <u>No se tiene trabajadores con derecho a pensión</u>	\$7,676,241.00

TOTAL

Bajo protesta de decir verdad declaramos que los Estados Financieros y sus Notas son razonablemente correctos y responsabilidad del emisor



L.A.E. ALEJANDRO GONZALEZ VALLE
DIRECTOR GENERAL



L.C.P. GERARDO GUERRERO RAMIREZ
DIRECTOR ADMINISTRATIVO

FIDEICOMISO PROMOTOR DE PROYECTOS ECONÓMICOS Y DE BIENESTAR SOCIAL "QRONOS"
NOTAS A LOS ESTADOS FINANCIEROS
AL 31 DE DICIEMBRE DE 2025 Y 2024
(Cifras expresadas en pesos)



Con el propósito de dar cumplimiento a los artículos 46 al 49 de la Ley General de Contabilidad Gubernamental, los entes públicos deberán acompañar notas a los estados financieros cuyos rubros así lo requieran teniendo presente los postulados de revelación suficiente e importancia relativa con la finalidad, que la información sea de mayor utilidad para los usuarios.

A continuación se presentan los tres tipos de notas que acompañan a los estados, a saber:

- a) Notas de gestión administrativa.
- b) Notas de desglose, y
- c) Notas de memoria (cuentas de orden).

a) NOTAS DE GESTIÓN ADMINISTRATIVA

1. Autorización e Historia

- a) El Fideicomiso Promotor de Proyectos Económicos y de Bienestar Social QroNos, es una Entidad Paraestatal del Gobierno del Estado de Querétaro, creada el 11 de noviembre de 1993, para ayudar a impulsar los programas que se generen para el desarrollo del Estado de Querétaro.
- b) El 11 de noviembre del año 1993 el Poder Ejecutivo del Estado de Querétaro autorizó la constitución de un Fideicomiso Público que se denominará "Fideicomiso Promotor de Proyectos Económicos y de Bienestar Social QroNos".
El 18 de noviembre del año 1993, el Fideicomiso se formalizó mediante la celebración del contrato respectivo, protocolizado ante notario público y en donde se establece que son partes del Fideicomiso:
 - I.-Fideicomitentes el Poder Ejecutivo del Estado de Querétaro, a través del Fideicomitente Único y como adherentes las personas físicas ó morales que participen en el Fideicomiso, previa autorización del Comité Técnico y de Distribución de Fondos, en la proporción y condiciones que se convenga, y que al efecto suscriban con la Fiduciaria el convenio de adhesión correspondiente.
 - II.-Fiduciaria, Banco Mercantil del Norte, S.A.
 - III.-Fideicomisarios, el Poder Ejecutivo del Estado de Querétaro, los Fideicomitentes adherentes en la proporción y condiciones que se convenga y las personas físicas o morales que designe con tal carácter el Comité Técnico y de Distribución de Fondos.
 - IV.-Coparticipantes, las personas físicas o morales que a través del Comité Técnico entreguen a título gratuito aportaciones para incrementar el patrimonio del Fideicomiso.Por el momento no existen cambios representativos en la estructura del Fideicomiso.

2. Panorama Económico y Financiero

El Fideicomiso, opera principalmente con recursos provenientes del Gobierno Estatal, sin embargo cuenta con una inversión en papel gubernamental que genera intereses a corto plazo y se consideran como ingresos propios, los cuales previa autorización del comité técnico se pueden utilizar para la ejecución de planes, programas y proyectos para el desarrollo integral del estado.

3. Organización y Objeto Social

Se informará sobre:

- a) Objeto social: El Fideicomiso tiene por objeto: promover, apoyar, gestionar y coordinar ante los particulares y las autoridades competentes la ejecución de planes, programas y proyectos para el desarrollo integral del Estado, incluyendo sus aspectos sociales, asistenciales, económicos, técnicos, administrativos, programáticos y financieros; así como las acciones, obras y servicios que propicien el aprovechamiento de los recursos, áreas y sectores económicos en la Entidad.
La Oficialía Mayor del Poder Ejecutivo del Estado de Querétaro es la dependencia coordinadora de sector del Fideicomiso Promotor de Proyectos Económicos y de Bienestar Social "QroNos". Lo anterior, de conformidad con el acuerdo publicado el 22 de octubre de 2010 en el Periódico Oficial La Sombra de Arteaga, por medio del cual sustituyó a la Secretaría de Desarrollo Sustentable como dependencia coordinadora.
- b) Principal actividad: Promover, apoyar, gestionar y coordinar ante los particulares y las autoridades competentes la ejecución de planes, programas y proyectos para el desarrollo integral del Estado.
- c) Ejercicio fiscal 2025.
- d) Régimen jurídico: Persona Moral Con Fines No Lucrativos
- e) Consideraciones fiscales del ente, revelar el tipo de contribuciones que esté obligado a pagar o retener: Entero de retenciones mensuales de ISR por Sueldos y Salarios, entero de retenciones mensuales de ISR por Servicios Profesionales y declaración informativa anual de pagos y retenciones del ISR.
- f) Estructura organizacional básica: Está formada por: Director general, Director Administrativo, Unidad de Proyectos, Unidad de Gestión Técnica, Unidad de Normatividad y procedimientos, un Supervisor, una Secretaría y fuera de la estructura se cuenta con un Analista Jurídico como apoyo en las situaciones legales.
- g) Nada que manifestar

4. Bases de Preparación de los Estados Financieros y Políticas de contabilidad significativas

Se informará sobre:

- a) Se a observado el cumplimiento Manual de contabilidad y de acuerdo a las políticas de contabilidad emitidas por la Secretaría de Planeación y Finanzas del Poder Ejecutivo del Estado de Querétaro y conforme a las normas, criterios y principios técnicos emitidos por la CONAC.
- b) La normatividad aplicada para el reconocimiento, valuación y revelación de los diferentes rubros de la información financiera, así como las bases de medición utilizadas para la elaboración de los estados financieros es en base al costo histórico.
- c) Postulados básicos de la contabilidad gubernamental: Sustancia Económica, Entes Públicos, Existencia Permanente, Revelación Suficiente, Importancia Relativa, Registro e Integración Presupuestaria, Consolidación de la Información Financiera, Devengo Contable, Valuación, Dualidad Económica y Consistencia.
- d) Los Estados Financieros se encuentran expresados en moneda nacional y han sido elaborados de conforme a las normas, criterios y principios técnicos emitidos por la CONAC y las disposiciones legales aplicables, obedeciendo a las mejores prácticas contables, sujetas a criterios de utilidad, confiabilidad, relevancia, comprensibilidad y de comparación, así como a otros atributos asociados a cada uno de ellos, como oportunidad, veracidad, representatividad, objetividad, suficiencia e importancia relativa, con el fin de alcanzar la modernización y armonización que la Ley General de Contabilidad Gubernamental Determina.
- e) No aplica.

FIDEICOMISO PROMOTOR DE PROYECTOS ECONÓMICOS Y DE BIENESTAR SOCIAL "QRONOS"
NOTAS A LOS ESTADOS FINANCIEROS
AL 31 DE DICIEMBRE DE 2025 Y 2024
(Cifras expresadas en pesos)



5. Políticas de Contabilidad Significativas

Se informará sobre:

- a) Los terrenos ubicados en la zona centro sur al igual que los ubicados en la zona de pie de la cuesta y los correspondientes a la zona de la preservación ecológica de El Tángano, se actualizan cada año a valor catastral.
- b) El Fideicomiso no cuenta con operaciones en el extranjero.
- c) El Fideicomiso no cuenta con acciones de Compañías subsidiarias no consolidadas y asociadas.
- d) El Fideicomiso no cuenta sistema de almacén, valuación de inventarios y costo de lo vendido.
- e) Actualmente ya se cuenta con un Estudio Actuarial Para el Fideicomiso, el cual se encuentra anexo en los presentes EF, cuyo monto asciende a \$7,676,241.
- f) Nada que manifestar en las Provisiones: objetivo de su creación, monto y plazo.
- g) No se cuenta con reservas de patrimonio.
- h) En caso de errores, no se modifican períodos anteriores, se realizan pólizas de ajustes.
- i) Las reclasificaciones se realizan en el período en que se detectan.
- j) Nada que manifestar en la Depuración y cancelación de saldos.

6. Posición en Moneda Extranjera y Protección por Riesgo Cambiario

Se informará sobre:

- a) No se cuenta con Activos en moneda extranjera.
- b) No se cuenta con Pasivos en moneda extranjera.
- c) Nada que manifestar en lo referente a la Posición en moneda extranjera.
- d) Nada que manifestar en lo referente al Tipo de cambio.
- e) Nada que manifestar en lo referente a la Equivalencia en moneda nacional.

Lo anterior, por cada tipo de moneda extranjera que se encuentre en los rubros de activo y pasivo.

Adicionalmente, se informará sobre los métodos de protección de riesgo por variaciones en el tipo de cambio.

7. Reporte Analítico del Activo

Debe mostrar la siguiente información:

- a) Los porcentajes de depreciación que se aplicaron en éste ejercicio son los siguientes:

Equipo de transporte	25%	Vida útil 5 años
Mobiliario y equipo de administración	30%	Vida útil 5 años
Equipo de cómputo	30%	Vida útil 5 años
Edificio	05%	Vida útil 20 años
- b) Nada que manifestar en lo referente a los Cambios en el porcentaje de depreciación o valor residual de los activos
- c) Nada que manifestar en lo referente a los Importe de los gastos capitalizados en el ejercicio, tanto financieros como de investigación y desarrollo.
- d) Nada que manifestar en lo referente a los Riesgos por tipo de cambio o tipo de interés de las inversiones financieras
- e) Nada que manifestar en lo referente al Valor activado en el ejercicio de los bienes construidos por la entidad
- f) Nada que manifestar en lo referente a las Otras circunstancias de carácter significativo que afecten el activo, tales como bienes en garantía, señalados en embargos, litigios, etc.
- g) Nada que manifestar en lo referente al Desmantelamiento de Activos, procedimientos, implicaciones, efectos contables
- h) Nada que manifestar en lo referente a la Administración de activos.

Adicionalmente, se deben incluir las explicaciones de las principales variaciones en el activo, en cuadros comparativos como sigue:

- a) Las inversiones se registran a valor de mercado y se realizan en instituciones financieras por los recursos disponibles que se invierten en instrumentos de deuda calificadas como de bajo riesgo, en papel gubernamental a una tasa de 7.192% y el recurso cuenta con disponibilidad inmediata, se autorizó el poder invertir el saldo de bancos en la segunda sesión de comité técnico del año 2016. Estos intereses generados se registran de manera mensual y se utilizan para generar obra o en su caso para gasto corriente previa autorización del comité técnico.
- b) Nada que manifestar en lo referente al Patrimonio de Organismos descentralizados de Control Presupuestario Indirecto.
- c) Nada que manifestar en lo referente a las Inversiones en empresas de participación mayoritaria.
- d) Nada que manifestar en lo referente a las Inversiones en empresas de participación minoritaria.
- e) Nada que manifestar en lo referente al Patrimonio de organismos descentralizados de control presupuestario directo, según corresponda.

8. Fideicomisos, Mandatos y Análogos

Se deberá informar:

- a) El Fideicomiso QroNos, no tiene relación alguna con otro Fideicomiso y ningún Contrato Análogo o Mandato.
- b) Nada que manifestar en lo referente a enlistar los de mayor monto de disponibilidad, relacionando aquéllos que conforman el 80% de las disponibilidades.

9. Reporte de la Recaudación

- a) El Fideicomiso QroNos, por el momento no tiene recaudación propia, el monto de \$75,028.78 proviene de los intereses generados por inversiones.
- b) En lo referente a la Proyección de la recaudación e ingresos en el mediano plazo, el Poder Ejecutivo Aportará recurso mensualmente para su funcionamiento.

10. Información sobre la Deuda y el Reporte Analítico de la Deuda

- a) Hasta ésta fecha, no se tiene contratada deuda de ningún tipo por el Fideicomiso QroNos.
- b) Nada que manifestar en lo referente a la información de manera agrupada por tipo de valor gubernamental o instrumento financiero de deuda.

11. Calificaciones otorgadas

Hasta ésta fecha, no se tiene contratada deuda de ningún tipo por el Fideicomiso QroNos.

12. Proceso de Mejora

Se informará de:

- a) Observación y apego estricto al presupuesto, implementando la contabilidad gubernamental en el sistema SAACG.net, revisando sus actualizaciones periódicamente.
- b) Planeación financiera procurando un ahorro en cada una de las partidas presupuestales, llevando un control interno de las principales partidas presupuestales.

13. Información por Segmentos

Durante éste período no se presenta información financiera de manera segmentada.

14. Eventos Posteriores al Cierre

Nada que manifestar

15. Partes Relacionadas

No existen partes relacionadas que pudieran ejercer influencia significativa sobre la toma de decisiones financieras y operativas.

FIDEICOMISO PROMOTOR DE PROYECTOS ECONÓMICOS Y DE BIENESTAR SOCIAL "QRONOS"
NOTAS A LOS ESTADOS FINANCIEROS
AL 31 DE DICIEMBRE DE 2025 Y 2024
(Cifras expresadas en pesos)



16. Responsabilidad Sobre la Presentación Razonable de la Información Contable

La Información Contable deberá estar firmada en cada página de la misma e incluir al final la siguiente leyenda: "Bajo protesta de decir verdad declaramos que los Estados Financieros y sus notas, son razonablemente correctos y son responsabilidad del emisor". Lo anterior, no será aplicable para la información contable consolidada. Cabe señalar que durante este ejercicio se giraron cartas instrucción a la Fiduciaria para la incorporación y desincorporación de algunos bienes inmuebles. A la fecha el fiduciario no ha emitido informe alguno al fideicomiso por lo cual el Comité Técnico no presenta observaciones sobre informes de la fiduciaria. Se cumplieron con las metas programadas en el anteproyecto del Programa Operativo Anual. Para el ejercicio 2016 el Fideicomiso no era sujeto de presentar la Cuenta Pública debido a que no estaba considerado como una entidad de la Administración Pública Paraestatal. La política adoptada por este Fideicomiso durante el ejercicio 2025, es la descrita en el artículo 27 de la Ley General de Contabilidad Gubernamental. "Bajo protesta de decir verdad declaramos que los Estados Financieros y sus notas, son razonablemente correctos y son responsabilidad del emisor".

b) NOTAS DE DESGLOSE

I) NOTAS AL ESTADO DE ACTIVIDADES

Ingresos y Otros Beneficios

1. Explicar aquellas cuentas de los rubros que integran los grupos de: Ingresos de Gestión; Participaciones, Aportaciones, Convenios, Incentivos Derivados de la Colaboración Fiscal, Fondos Distintos de Aportaciones, Transferencias, Asignaciones, Subsidios y Subvenciones, y Pensiones y Jubilaciones; y Otros Ingresos y Beneficios, que en lo individual representen el 15% o más del total del rubro al que corresponden.

Se informa, de manera agrupada, el tipo, monto y naturaleza de la cuenta de otros ingresos, asimismo se informa de sus características significativas.

Concepto	ACUMULADA 2025	2024
Impuestos	\$ -	\$ -
Cuotas y Aportaciones de Seguridad Social	\$ -	\$ -
Contribuciones de Mejoras	\$ -	\$ -
Derechos	\$ -	\$ -
Productos	\$ 75,029	\$ 491,596
Aprovechamientos	\$ -	\$ -
Ingresos por Venta de Bienes, Prestación de Servicios y Otros Ingresos	\$ -	\$ 5,000,000
Participaciones, Aportaciones, Convenios, Incentivos Derivados de la Colaboración Fiscal y Fondos Distintos de Aportaciones	\$ -	\$ -
Transferencias, Asignaciones, Subsidios y Subvenciones, y Pensiones y Jubilaciones	\$ 11,639,909	\$ 95,000,000
Ingresos Derivados de Financiamientos	\$ -	\$ -
Ingresos por Venta de Bienes, Prestación de Servicios y Otros Ingresos (Reembolsos y Reintegros).		\$ -
Suma	\$ 11,714,938	\$ 100,491,596

Productos: Se refiere a los intereses ganados en inversiones durante el periodo Enero-Diciembre 2025, monto que representa el 100% de lo referente a este rubro.

Transferencias, Asignaciones, Subsidios y Subvenciones, y Pensiones y Jubilaciones : Son las aportaciones que el Poder Ejecutivo ministra mensualmente para el funcionamiento del Fideicomiso.

OTROS INGRESOS Y BENEFICIOS:

Transferencias, Asignaciones, Subsidios: No aplica

NOTA: Cabe señalar que los montos por estos conceptos y en el caso de los intereses se registran de manera mensual como ampliación al presupuesto.

Gastos y Otras Pérdidas:

1. Explicar aquellas cuentas de los rubros que integran los grupos de: Gastos de Funcionamiento; Transferencias, Subsidios y Otras Ayudas; Participaciones y Aportaciones; Intereses, Comisiones y Otros Gastos de la Deuda Pública; Otros Gastos y Pérdidas Extraordinarias, así como Inversión Pública, que en lo individual representen el 15% o más del total del rubro al que corresponden.

Los únicos gastos que en lo individual representen el 15% o más del total por rubro es la cuenta de Ayudas Sociales con un 80.00 % y que se ven afectadas principalmente por las becas de los estudiantes del Fideicomiso QroNos, Sueldos base al personal permanente con el 48%, que es el sueldo que se le paga al personal que labora en el Fideicomiso QroNos y Otras Prestaciones el 17% que forman parte de las prestaciones de nómina y la Seguridad Social queda en 12%, en Materiales y Suministros el gasto de Combustibles, Lubricantes y Aditivos es el 88% , Servicios Financieros el 22% que principalmente es el pago al fiduciario, Otros servicios generales con el 36%, en Obra Pública en bienes de dominio público se tiene ya el 100 % debido a la conclusión de una obra realizada en el edificio de Juriquilla, consistente en la adecuación de un elevador y la planta de energía eléctrica así como los que se mencionan en el siguiente cuadro y en los demás casos no representan el 15% del total o más por cada rubro. A su vez se presentan aquellos rubros que en forma individual representan el 15% o más del total de los gastos:

Concepto	ACUMULADA 2025	
Servicios Personales	\$ 7,313,265	
REMUNERACIONES AL PERSONAL DE CARÁCTER PERMANENTE	\$ 3,525,012	48%
APORTACIONES DE SEGURIDAD SOCIAL	\$ 913,272	12%
OTRAS PRESTACIONES SOCIALES Y ECONÓMICAS	\$ 1,206,769	17%
Materiales y Suministros	\$ 208,405	
COMBUSTIBLES, LUBRICANTES Y ADITIVOS	\$ 182,697	88%
Servicios Generales	\$ 1,067,096	
SERVICIOS FINANCIEROS, BANCARIOS Y COMERCIALES	\$ 234,311	22%
OTROS SERVICIOS GENERALES	\$ 388,169	36%
Transferencias, Asignaciones, Subsidios y Otras Ayudas	\$ 150,615	
BECAS	\$ 135,615	90%
Bienes Muebles, Inmuebles e Intangibles	\$ -	
Inversión no capitalizable en bienes de dominio público	\$ 7,986,796	
OBRA PÚBLICA EN BIENES DE DOMINIO PÚBLICO	\$ 7,945,241	99%

FIDEICOMISO PROMOTOR DE PROYECTOS ECONÓMICOS Y DE BIENESTAR SOCIAL "QRONOS"
NOTAS A LOS ESTADOS FINANCIEROS
AL 31 DE DICIEMBRE DE 2025 Y 2024
(Cifras expresadas en pesos)



II) NOTAS AL ESTADO DE SITUACIÓN FINANCIERA

Activo

• **Efectivo y Equivalentes**

1. Al 31 de Diciembre de 2025 el rubro de efectivo y equivalentes se integra de la siguiente manera

Concepto	2025	2024
Eectivo y equivalentes	\$ 2,102,553	\$ 1,920,385

A continuación se relacionan las cuentas que integran el rubro de efectivo y equivalentes:

Concepto	2025	2024
Fondo fijo de caja	\$ -	\$ -
Suma	\$ -	\$ -

Bancos/Tesorería

Representa el monto de efectivo disponible propiedad del Fideicomiso, en instituciones bancarias, su importe se integra por:

Banco	2025	2024
Banco Mercantil del Norte Cta. 0560876431	\$ 20,785	\$ 20,785
Banco del Bajío S.A. Cta.0221061320201	\$ 2,074,721	\$ 1,885,288
Banco del Bajío S.A. Cta.0227460930201	\$ 7,047	\$ 6,799
Banco del Bajío S.A. Cta.0231564820201	\$ -	\$ 7,513
Banco Mercantil del Norte Contrato 0501306119	\$ -	\$ -
Suma	\$ 2,102,553	\$ 1,920,385

Inversiones Temporales

No se cuenta con inversiones temporales

• **Derechos a recibir Efectivo y Equivalentes y Bienes o Servicios a Recibir**

Representa el monto de efectivo invertido por el Fideicomiso, la cual se efectúa a plazos que van de inversión a la vista hasta 90 días, su importe se integra por:

Concepto	2025	2024
Banco del Bajío S.A. Inversiones Cta.0227460930201	\$ -	\$ 4,363,063
Banco del Bajío S.A. Inversiones Cta.0231564820201	\$ -	\$ 1,843,676

2. Nada que manifestar en el rubro: Tipo de contribución se informará el monto que se encuentre pendiente de cobro y por recuperar de hasta cinco ejercicios anteriores, asimismo se deberán considerar los montos sujetos a algún tipo de juicio con una antigüedad mayor a la señalada y la factibilidad de cobro.

3. Con una desagregación por su vencimiento en días a 90, 180, menor o igual a 365 y mayor a 365 no se tiene por parte del Fideicomiso.

Concepto	2025	2024
Suma	\$ -	\$ -

Deudores Diversos por Cobrar a Corto Plazo

Concepto	2025	2024
Fondo Rotatorio	\$ -	\$ -
DEUDORES DIVERSOS POR COBRAR A CORTO PLAZO	\$ 9,705	\$ -

• **Inventarios**

4. En el periodo presentado el Fideicomiso no registró operaciones financieras relacionadas con inventarios.

• **Almacenes**

5. El Fideicomiso no cuenta con almacén de ningún tipo.

• **Inversiones Financieras**

6. Nada que manifestar en lo referente a las cuenta Fideicomisos, Mandatos y Contratos Análogos se informarán los recursos asignados por tipo y monto, y características significativas que tengan o puedan tener alguna incidencia en las mismas.

7. No se cuenta con inversiones financieras a largo plazo.

FIDEICOMISO PROMOTOR DE PROYECTOS ECONÓMICOS Y DE BIENESTAR SOCIAL "QRONOS"
NOTAS A LOS ESTADOS FINANCIEROS
AL 31 DE DICIEMBRE DE 2025 Y 2024
 (Cifras expresadas en pesos)



• **Bienes Muebles, Inmuebles e Intangibles**

8. El patrimonio inmobiliario del Fideicomiso, se integra de terrenos que el Poder Ejecutivo del Estado de Querétaro ha entregado al Fideicomiso para su administración y manejo, así como de adquisiciones propias, los terrenos ubicados en la zona centro sur se tienen registrados a valor catastral, al igual que los ubicados en la zona de pie de la cuesta y los correspondientes a la zona de la preservación ecológica de El Tángano, se permutaron dos terrenos y se estos se registraron a conforme al valor que establece la escritura respectiva. Se vendieron dos predios de acuerdo a las valuaciones realizadas previamente y autorizadas por el comité técnico del Fideicomiso.

Bienes Inmuebles, Infraestructura y Construcciones en Proceso

Se integra de la siguiente manera:

Concepto	2025	2024
Terrenos Centro Sur	\$ 230,412,787	\$ 234,481,294
Terrenos Pie de la Cuesta	17,271,245	13,202,738
Terrenos Permuta Centro Norte	219,998,500	219,998,500
Terrenos área protegida el Tángano	352,926,957	352,926,957
Terreno Juriquilla	25,613,847	
Edificios no habitacionales	63,087,938	88,701,785
Subtotal BIENES INMUEBLES	\$ 909,311,274	\$ 909,311,274

Estos importes son registrados a valor catastral 2024.

Bienes Muebles, Intangibles y Depreciaciones

Se realiza el registro de activos fijos según regla 8 LGCG, enviando al gasto en el ejercicio 2017 los que tenían un monto menor de 70 UMAS, el mobiliario se encuentra en condiciones de uso. La depreciación del mes de Diciembre asciende a \$15,787.50 para el equipo de transporte cuya base para el cálculo de la depreciación es de \$757,800.00 ya que el resto se terminó de depreciar, \$674.37 para mobiliario y equipo de administración cuya base para el cálculo es de \$26,974.64, el resto ya se terminó de depreciar y el Edificio \$262,866.41.

Concepto	2025	2024
MOBILIARIO Y EQUIPO DE ADMINISTRACIÓN	\$ 178,766	\$ 195,994
VEHÍCULOS Y EQUIPO DE TRANSPORTE	\$ 416,884	\$ 385,309
EDIFICIO	\$ 3,154,397	\$ -
Subtotal BIENES MUEBLES	\$ 3,750,047	\$ 581,303

La depreciación actual se integra de la siguiente manera y el método que se utiliza para el cálculo de la depreciación es el lineal.:

Concepto	MONTO	DEPRECIACIÓN MENSUAL	ACUMULADA ENE-DIC 2025	ACUMULADA TOTAL
MOBILIARIO Y EQUIPO DE ADMINISTRACIÓN	\$ 241,628.03	\$ 674.00	\$ 8,092	\$ 178,766
VEHÍCULOS Y EQUIPO DE TRANSPORTE	\$ 1,143,109.12	\$ 15,787.50	\$ 31,575	\$ 416,884
EDIFICIO	\$ 63,087,937.71	\$ 262,866.41	\$ 3,154,397	\$ 3,154,397
Subtotal BIENES MUEBLES			\$ 3,194,064	\$ 3,750,047
SOFTWARE	\$ -	-	-	-
Subtotal ACTIVOS INTANGIBLES			-	-

NOTAS:

	Tasa de depreciación
Equipo de Cómputo	30%
Equipo de Transporte	25%
Edificio	5%

9. Los activos intangibles están conformados básicamente por los sistemas informáticos y se encuentran amortizados en su totalidad.

• **Estimaciones y Deterioros**

10. Al momento no se cuenta con cuentas incobrables, estimación de inventarios, deterioro de activos biológicos y de cualquier otro que aplique.

• **Otros Activos**

11. Solamente se cuentan con los activos anteriormente mencionados.

Pasivo

Cuentas y Documentos por pagar

1. Por el momento no se cuenta con pasivos a largo plazo, el saldo que se ve reflejado en nuestros Estados Financieros, consideran los impuestos que se tienen por pagar.

• **Pasivo Circulante**

Destacan entre las principales partidas del Pasivo Circulante las siguientes:

Concepto	ACUMULADA 2025	ACUMULADA TOTAL
Cuentas por Pagar a Corto Plazo	\$ 456,085	\$ 456,085
Suma de Pasivo	\$ 456,085	\$ 456,085

FIDEICOMISO PROMOTOR DE PROYECTOS ECONÓMICOS Y DE BIENESTAR SOCIAL "QRONOS"
NOTAS A LOS ESTADOS FINANCIEROS
AL 31 DE DICIEMBRE DE 2025 Y 2024
 (Cifras expresadas en pesos)



• **Cuentas por Pagar a Corto Plazo 90 días**

Concepto	ACUMULADA 2025	ACUMULADA TOTAL
PROVEEDORES POR PAGAR A CORTO PLAZO		
Contratistas por pagar a corto plazo	\$ -	\$ -
Aportaciones de Seguridad Social	\$ 135,102	\$ 135,102
Poder Judicial	\$ -	\$ -
Caja Huasteca	\$ -	\$ -
	\$ 135,102	\$ 135,102
RETENCIONES Y CONTRIBUCIONES POR PAGAR A CORTO PLAZO		
Retenciones ISR sueldos y salarios	\$ 292,314	\$ 292,314
Retenciones ISR asimilados a sueldos y salarios	\$ 6,156	\$ 6,156
Retenciones ISR Honorarios	\$ -	\$ -
Impuesto sobre nóminas por pagar	\$ -	\$ -
Retenciones 5 al millar	\$ 1,813	\$ 1,813
IMSS	\$ 20,700	\$ 20,700
	\$ 320,983	\$ 320,983
Suma Pasivo Circulante	\$ 456,085	\$ 456,085

NOTA: El pasivo de retenciones no se ve reflejado en el presupuesto devengado y no pagado, toda vez que ya se descontó del presupuesto al realizar la nómina y sólo queda como una provisión contable, debido a que no se pueden pagar los impuestos antes de que termine el mes en que se está obligado a enterar, el pasivo devengado y no pagado que se refleja en el Estado Analítico del Ejercicio del Presupuesto de Egresos es el correspondiente a las retenciones y se cuenta con presupuesto para pagarlos en los primeros 15 días del mes siguiente.

PASIVOS	VENCIMIENTO EN DÍAS		
	180	MENOR O IGUAL A 365	MAYOR A 365
	\$ -	\$ -	\$ -
	\$ -	\$ -	\$ -

Fondos y Bienes de Terceros en Garantía y/o Administración

2. Por el momento no se cuenta con Fondos de Bienes de Terceros en Administración y/o en Garantía a corto y largo plazo, significativas que les afecten o pudieran afectarles financieramente.

Pasivos Diferidos

3. Por el momento no se cuenta con pasivos diferidos y otros.

Este género se compone de dos grupos, el Pasivo Circulante y el Pasivo No Circulante, en éstos inciden pasivos derivados de operaciones por servicios personales, cuentas por pagar por operaciones presupuestarias devengadas y contabilizadas al 31 de Diciembre del ejercicio correspondiente; pasivos por obligaciones laborales, a continuación se presenta la integración del pasivo pendiente de pagar:

Provisiones

4. Por el momento no se cuenta con provisiones.

Otros Pasivos

Servicios Personales por Pagar a Corto Plazo

Por el momento no se cuenta con Servicios Personales por Pagar a Corto Plazo

Ingresos por Clasificar a Corto Plazo

Por el momento no se cuenta con ingresos por clasificar a corto plazo

Proveedores por Pagar a Corto Plazo

Por el momento no se cuenta con adeudos con proveedores.

• **Pasivo No Circulante**

Por el momento no se cuenta con Pasivo No Circulante.

III) NOTAS AL ESTADO DE VARIACIÓN EN LA HACIENDA PÚBLICA

1. Se informará de manera agrupada, acerca de las modificaciones al patrimonio contribuido por tipo, naturaleza y monto.
 El patrimonio del Fideicomiso Promotor de Proyectos Económicos y de Bienestar Social "Qronos" se integra por las aportaciones de bienes de cualquier tipo que realice el Poder Ejecutivo del Estado de Querétaro, para apoyar el funcionamiento del Fideicomiso, más Gastos de operación por \$19,920,242 por lo que se genera un ahorro/desahorro de -\$8,205,305 mencionando que principalmente se trabaja con recurso proporcionado por el Poder Ejecutivo del Estado de Querétaro.
 En la cuenta de Rectificaciones de Resultados de Ejercicios Anteriores se cuenta con un saldo de -\$95,498.23, se tienen -\$10,847.00, movimiento realizado durante el ejercicio 2018 para registrar movimientos que afectan el patrimonio del ejercicio 2017, siendo éstos el registro de un depósito a nuestra cuenta que se se realizó en diciembre de 2017 por concepto de un reintegro y -\$31,850.00 proveniente de un ajuste por exceso de provisiones en la retenciones de ISR durante el año 2024 y -\$52,801.23 por un ajuste en las provisiones del IMSS EN 2024.
2. Se informará de manera agrupada, acerca del monto y procedencia de los recursos que modifican al patrimonio generado.
 El Fideicomiso obtuvo ingresos al mes de Diciembre por un monto de \$75,029 provenientes de rendimientos bancarios y la aportación de \$11,639,908.86 por parte del Poder Ejecutivo del Estado de Querétaro, para apoyar el funcionamiento del Fideicomiso, más Gastos de operación por \$19,920,242 por lo que se genera un ahorro/desahorro de -\$8,205,305 mencionando que principalmente se trabaja con recurso proporcionado por el Poder Ejecutivo del Estado de Querétaro.
 En la cuenta de Rectificaciones de Resultados de Ejercicios Anteriores se cuenta con un saldo de -\$95,498.23, se tienen -\$10,847.00, movimiento realizado durante el ejercicio 2018 para registrar movimientos que afectan el patrimonio del ejercicio 2017, siendo éstos el registro de un depósito a nuestra cuenta que se se realizó en diciembre de 2017 por concepto de un reintegro y -\$31,850.00 proveniente de un ajuste por exceso de provisiones en la retenciones de ISR durante el año 2024 y -\$52,801.23 por un ajuste en las provisiones del IMSS EN 2024.

FIDEICOMISO PROMOTOR DE PROYECTOS ECONÓMICOS Y DE BIENESTAR SOCIAL "QRONOS"
NOTAS A LOS ESTADOS FINANCIEROS
AL 31 DE DICIEMBRE DE 2025 Y 2024
(Cifras expresadas en pesos)



IV) NOTAS AL ESTADO DE FLUJOS DE EFECTIVO

Efectivo y equivalentes

1. El análisis de los saldos inicial y final que figuran en la última parte del Estado de Flujo de Efectivo en la cuenta de efectivo y equivalentes es como sigue:

Concepto	ACUMULADA 2025	2024
EFECTIVO	\$ -	\$ -
Fondo fijo de caja	\$ -	\$ -
BANCOS/ TESORERÍA	\$ 2,102,553	\$ -
Banco Mercantil del Norte Cta. 0560876431	\$ 20,785	\$ 20,785
Banco Mercantil del Norte Contrato 0501306119	\$ -	\$ -
Banco del Bajío S.A. Cta.0221061320201	\$ 2,074,721	\$ 1,885,288
Banco del Bajío S.A. Cta.0227460930201	\$ 7,047	\$ 6,799
Banco del Bajío S.A. Cta.0231564820201	\$ -	\$ 7,513
BANCOS/DEPENDENCIAS Y OTROS	\$ -	\$ -
INVERSIONES TEMPORALES (HASTA 3 MESES)	\$ -	\$ -
Deudores diversos por cobrar a corto plazo	\$ -	\$ -
FONDOS CON AFECTACIÓN ESPECÍFICA	\$ -	\$ -
DEPÓSITOS DE FONDOS DE TERCEROS EN GARANTÍA Y/O ADMINISTRACIÓN	\$ -	\$ -
OTROS EFECTIVOS Y EQUIVALENTES	\$ -	\$ -
Total de Efectivo y Equivalentes	\$ 2,102,553	\$ 1,920,385

2. Detallar las adquisiciones de bienes muebles e inmuebles con su monto global y, en su caso, el porcentaje de estas adquisiciones que fueron realizadas mediante subsidios de capital del sector central. Adicionalmente, revelar el importe de los pagos que durante el periodo se hicieron por la compra de los elementos citados.
Durante los meses de febrero-mayo 2025, se realizó la remodelación del inmueble ubicado en Juriquilla Querétaro, cuyo valor de remodelación fue de \$7,945,241 en conjunto con las obras caseta de vigilancia y obras complementarias en el edificio de Juriquilla y CEA, obras que ya fueron entregadas en su totalidad y en el mes de octubre se adquirieron 2 vehículos nuevos para renovar la flota del Fideicomiso con un valor de \$378,900.00 cada uno y dos computadoras de escritorio con valor de \$22,817.00 cada una.

Adquisiciones de Actividades de Inversión efectivamente pagadas		
Concepto	ACUMULADA 2025	2024
Bienes Inmuebles, Infraestructura y Construcciones en Proceso	\$ 7,945,241	\$ 88,701,785
Terrenos	\$ -	\$ -
Viviendas	\$ -	\$ -
Edificios no Habitacionales	\$ -	\$ 88,701,785
Infraestructura	\$ -	\$ -
Construcciones en Proceso en Bienes de Dominio Público	\$ 7,945,241	\$ -
Construcciones en Proceso en Bienes Propios	\$ -	\$ -
Otros Bienes Inmuebles	\$ -	\$ -
Bienes Muebles	\$ 803,434	\$ -
Mobiliario y Equipo de Administración	\$ 45,634	\$ -
Mobiliario y Equipo Educativo y Recreativo	\$ -	\$ -
Equipo e Instrumental Médico y de Laboratorio	\$ -	\$ -
Vehículos y Equipo de Transporte	\$ 757,800	\$ -
Equipo de Defensa y Seguridad	\$ -	\$ -
Maquinaria, Otros Equipos y Herramientas	\$ -	\$ -
Colecciones, Obras de Arte y Objetos Valiosos	\$ -	\$ -
Activos Biológicos	\$ -	\$ -
Otras Inversiones	\$ -	\$ -
Total	\$ 8,748,675	\$ 88,701,785

3. Conciliación de los Flujos de Efectivo Netos de las Actividades de Operación y la cuenta de Ahorro/Desahorro antes de Rubros Extraordinarios.

	ACUMULADA 2025	2024
Resultados del Ejercicio Ahorro/Desahorro	- 8,205,305	92,030,689
Movimientos de partidas (o rubros) que no afectan al efectivo.	-	99,468,051
Depreciación	3,194,064	8,092
Amortización	-	-
Incrementos en las provisiones	-	61,644
Incremento en inversiones producido por revaluación	5,955,289	10,766,266
Ganancia/pérdida en venta de bienes muebles, inmuebles e intangibles	7,986,796	86,010,469
Incremento en cuentas por cobrar	-	-
Flujos de Efectivo Netos de las Actividades de Operación	8,930,844	89,409,109

FIDEICOMISO PROMOTOR DE PROYECTOS ECONÓMICOS Y DE BIENESTAR SOCIAL "QRONOS"
NOTAS A LOS ESTADOS FINANCIEROS
AL 31 DE DICIEMBRE DE 2025 Y 2024
 (Cifras expresadas en pesos)



c) NOTAS DE MEMORIA (CUENTAS DE ORDEN)

Se informará al menos lo siguiente:

1. Los valores en custodia de instrumentos prestados a formadores de mercado e instrumentos de crédito recibidos en garantía de los formadores de mercado u otros, por el momento no aplica a nuestra entidad.
2. Por tipo de emisión de instrumento: monto, tasa y vencimiento, por el momento no aplica a nuestra entidad.
3. Los contratos firmados de construcciones por tipo de contrato,

NÚMERO DE CONTRATO	TIPO	CONCEPTO	ESTATUS
QRONOS-OP-001-2025	AD	SUMINISTRO E INSTALACIÓN DE ELEVADOR EN EDIFICIO DE JURIQUELLA	TERMINADA
QRONOS-OP-002-2025	AD	SUMINISTRO E INSTALACIÓN DE PLANTA DE EMERGENCIA Y OBRAS GENERALES	TERMINADA
QRONOS-OP-003-2025	AD	DEMOLICIÓN CEA	TERMINADA
QRONOS-OP-004-2025	AD	CONSTRUCCIÓN CASETA DE VIGILANCIA Y OBRAS COMP EN EDIFICIO DE JURIQUELLA	TERMINADA

4. Avales y garantías. Nada que manifestar
5. Juicios. Nada que manifestar
6. Inversión Mediante Proyectos para Prestación de Servicios (PPS) y Similares. Nada que manifestar
7. Bienes Concesionados o en Comodato. Nada que manifestar

Cuentas de Orden Contables:

Las cuentas de orden se utilizan para registrar movimientos de valores que no afecten o modifiquen el balance del ente contable, sin embargo, su incorporación en libros es necesaria con fines de recordatorio contable, de control y en general sobre los aspectos administrativos, o bien, para consignar sus derechos o responsabilidades contingentes que puedan, o no, presentarse en el futuro.

Cuentas de Orden Presupuestario:

Cuentas de Orden Presupuestarias de Ingresos			
CONCEPTO			2025
D	8110	LEY DE INGRESOS ESTIMADA	9,552,780.00
A	8120	LEY DE INGRESOS POR EJECUTAR	0.01
D	8130	MODIFICACIONES A LA LEY DE INGRESOS ESTIMADA	2,162,157.65
A	8140	LEY DE INGRESOS DEVENGADA *	11,714,937.64
A	8150	LEY DE INGRESOS RECAUDADA	11,714,937.64

* Al importe total de los abonos del rubro 8.1.4 Ley de Ingresos Devengada se le deberá restar las devoluciones del periodo que se reporta.

Cuentas de Orden Presupuestarias de Egresos			
CONCEPTO			2025
A	8210	PRESUPUESTO DE EGRESOS APROBADO	9,552,780.00
D	8220	PRESUPUESTO DE EGRESOS POR EJERCER	536,655.72
A	8230	MODIFICACIONES AL PRESUPUESTO DE EGRESOS APROBADO	8,483,729.48
D	8240	PRESUPUESTO DE EGRESOS COMPROMETIDO	17,499,853.76
D	8250	PRESUPUESTO DE EGRESOS DEVENGADO	17,488,057.76
D	8260	PRESUPUESTO DE EGRESOS EJERCIDO	17,488,057.76
D	8270	PRESUPUESTO DE EGRESOS PAGADO	17,488,057.76

SR: Saldo del rubro consignado en la Balanza de Comprobación

R: Rubro (Plan de Cuentas del Manual de Contabilidad Gubernamental emitido por el CONAC)


L.A.E. Alejandro González Valle
 Director General QRONOS


L.C.P. Gerardo Guerrero Ramírez
 Director Administrativo

FIDEICOMISO PROMOTOR DE PROYECTOS ECONÓMICOS Y DE BIENESTAR SOCIAL QRONOS

Estado Analítico del Activo

Del 1 de Enero al 31 de Diciembre de 2025

(Cifras en Pesos)

Concepto	Saldo Inicial	Cargos del Periodo	Abonos del Periodo	Saldo Final	Variación del Periodo
ACTIVO	917,463,717	78,333,112	86,738,607	909,058,222	-8,405,495
Activo Circulante	8,127,124	39,860,528	45,875,393	2,112,258	-6,014,865
Efectivo y Equivalentes	1,920,385	28,055,856	27,873,688	2,102,553	182,169
Derechos a Recibir Efectivo o Equivalentes	6,206,739	11,804,672	18,001,706	9,705	-6,197,034
Derechos a Recibir Bienes o Servicios	0	0	0	0	0
Inventarios	0	0	0	0	0
Almacenes	0	0	0	0	0
Estimación por Pérdida o Deterioro de Activos Circulantes	0	0	0	0	0
Otros Activos Circulantes	0	0	0	0	0
Activo No Circulante	909,336,594	38,472,584	40,863,214	906,945,964	-2,390,630
Inversiones Financieras a Largo Plazo	0	0	0	0	0
Derechos a Recibir Efectivo o Equivalentes a Largo Plazo	0	0	0	0	0
Bienes Inmuebles, Infraestructura y Construcciones en Proceso	909,311,274	37,669,149	37,669,149	909,311,274	0
Bienes Muebles	581,303	803,434	0	1,384,737	803,434
Activos Intangibles	0	0	0	0	0
Depreciación, Deterioro y Amortización Acumulada de Bienes	-555,983	0	3,194,064	-3,750,047	-3,194,064
Activos Diferidos	0	0	0	0	0
Estimación por Pérdida o Deterioro de Activos no Circulantes	0	0	0	0	0
Otros Activos no Circulantes	0	0	0	0	0

Bajo protesta de decir verdad declaramos que los Estados Financieros y sus notas, son razonablemente correctos y son responsabilidad del emisor.


L.A.E. ALEJANDRO GONZÁLEZ VALLE
DIRECTOR GENERAL


L.C.P. GERARDO GUERRERO RAMÍREZ
DIRECTOR ADMINISTRATIVO

FIDEICOMISO PROMOTOR DE PROYECTOS ECONÓMICOS Y DE BIENESTAR SOCIAL QRONOS
Estado Analítico de la Deuda y Otros Pasivos
Del 1 de Enero al 31 de Diciembre de 2025
(Cifras en Pesos)

Denominación de las Deudas	Moneda de Contratación	Institución o País Acreedor	Saldo Inicial del Periodo	Saldo Final del Periodo
DEUDA PÚBLICA				
Corto Plazo				
Deuda Interna			0	0
Instituciones de Crédito	Peso	México	0	0
Títulos y Valores	Peso	México	0	0
Arrendamientos Financieros	Peso	México	0	0
Deuda Externa			0	0
Organismos Financieros Internacionales	Peso	México	0	0
Deuda Bilateral	Peso	México	0	0
Títulos y Valores	Peso	México	0	0
Arrendamientos Financieros	Peso	México	0	0
Subtotal de Deuda Pública a Corto Plazo			0	0
Largo Plazo				
Deuda Interna			0	0
Instituciones de Crédito	Peso	México	0	0
Títulos y Valores	Peso	México	0	0
Arrendamientos Financieros	Peso	México	0	0
Deuda Externa			0	0
Organismos Financieros Internacionales	Peso	México	0	0
Deuda Bilateral	Peso	México	0	0
Títulos y Valores	Peso	México	0	0
Arrendamientos Financieros	Peso	México	0	0
Subtotal de Deuda Pública a Largo Plazo			0	0
Total de Otros Pasivos	Peso	México	571,624	456,085
Total de Deuda Pública y Otros Pasivos			571,624	456,085

Bajo protesta de decir verdad declaramos que los Estados Financieros y sus notas, son razonablemente correctos y son responsabilidad del emisor.


 L.A.E. ALEJANDRO GONZÁLEZ VALLE
 DIRECTOR GENERAL


 L.C.P. GERARDO GUERRERO RAMÍREZ
 DIRECTOR ADMINISTRATIVO

FIDEICOMISO PROMOTOR DE PROYECTOS ECONÓMICOS Y DE BIENESTAR SOCIAL "QRONOS"
Relación de bienes muebles que componen el patrimonio
Al 31 de diciembre de 2025.
(Cifras expresadas en pesos)

CÓDIGO	Descripción del Bien Mueble	Valor en Libros
QRONOS 002	Escritorio Ejecutivo 6 gavetas Paco Sobrino	7,000
QRONOS 011	Computadora Laptop VIO Sony serie 00043-167-000585	6,000
QRONOS 185	CP'u DELL Optiplex 3020 SFF C15-459 4G 500G W7P, KINGSTON 4G DIMM DRR3-1600	16,081
QRONOS 187	PC Escritorio marca HP ELITEDESK 800 G3 Proc Core i700-7700 16GB RAM	25,995
QRONOS 188	PC Escritorio marca HP ELITEDESK 800 G3 Proc Core i700-7700 16GB RAM	25,995
QRONOS 189	PC Escritorio marca HP ELITEDESK 800 G3 Proc Core i700-7700 16GB RAM	25,995
QRONOS 190	Impresora de Inyección de tinta Epson L-1300,5760 X 1440 DPI	13,519
QRONOS 191	Notebook Dell Inspiron 5570 Sistema Operativo Windows 10	16,218
QRONOS 192	Notebook Dell Inspiron 5570 Sistema Operativo Windows 10	16,218
QRONOS 193	HP 200 AiO 21.5" FHD Corei5-8250u, 1TB HDD, 4GB RAM, Windows 10 Pro, DVDRW, W	15,998
QRONOS 202	HP PRO ONE 440 G9 Aio	26,975
QRONOS 220	PC Escritorio marca DELL PRO E2425HSM - 24 PULGADAS - FHD (1920 X 1080)	22,817
QRONOS 221	PC Escritorio marca DELL PRO E2425HSM - 24 PULGADAS - FHD (1920 X 1080)	22,817
	TOTAL EQUIPO DE CÓMPUTO	241,628
	Auto Chevrolet Cruze con número de serie: KL8PJ5C54GK326925 color blanco, placas UMP-073-F No.de motor Hecho en Korea del Sur	205,374
	Auto Chevrolet Aveo con número de serie: 3G1TC5CF3GL191968 color blanco, Placas UPA-749-D No.de motor Hecho en México.	179,935
	CHHIREY TIGGO 4 PRO 2026 BLANCA FACTURA CHCOAN1269 BLANCO PERLADO / NEGRO con Número de Serie: LVVDB21B1TC001495 y Número de Motor:	378,900
	• CHHIREY TIGGO 4 PRO 2026 BLANCA FACTURA CHCOAN1270 GRIS ACERADO / NEGRO con Número de Serie: LVVDB21B5TC011642 y Número de Motor:	378,900
	TOTAL EQUIPO DE TRANSPORTE	1,143,109
	TOTAL BIENES MUEBLES	1,384,737

Las notas a los estados financieros adjuntas son parte de este estado.

Bajo protesta de decir verdad declaramos que los Estados Financieros y sus Notas son razonablemente correctos y responsabilidad del emisor


L.A.E. Alejandro González Valle
Director General QRONOS


C.P. Gerardo Guerrero Ramírez
Director Administrativo

FIDEICOMISO PROMOTOR DE PROYECTOS ECONÓMICOS Y DE BIENESTAR SOCIAL "QRONOS"

Relación de bienes inmuebles que componen el patrimonio

Al 31 de diciembre de 2025.

(Cifras expresadas en pesos)

Código	Descripción del Bien Inmueble	Superficie Terreno M2.	Valor en Libros
1.- Terrenos Urbanos			
	Terrenos Centro Sur "QroNos" revaluados		
140100136030002	LOTE Q-2	62,074	221,203,670
140100136076005	LOTE QS-2 (corresponde a vialidad frente a COPARMEX)	5,396	9,209,117
		68,006	
Terrenos Donados por Gobierno del Estado			
140100121420027	Av. Pie de la Cuesta 140100121420027	4,076	17,271,246
140100131782001	Av. Cerro del Sombrero	24,220	46,651,000
140100131779004	Av. Cerro del Sombrero	72,717	131,530,000
140100131742228	Av. Cerro del Sombrero	4,343	23,345,500
140100131780010	Av. Cerro del Sombrero	3,305	18,472,000
		108,661	
Terrenos Preservación Ecológica El Tángano			
140100136009001	Lote CS-12-1A	13,745	16,505,342
140100136009996	Lote CS-14-1	143,700	154,486,653
140100136006010	Lote CS-15-Manz 15	5,021	8,568,955
140100136007002	Lote CS 22-Manz 26	98,554	173,366,007
		261,020	
Edificio Juriquilla			
140100123432022	Inmueble No.728 Lote 22 Mz 2 Fracc. Juriquilla San Isidro I (Terreno)	2,663	47,897,816
140100123432021	Inmueble No.730 Lote 21 Mz 2 Fracc. Juriquilla San Isidro I	2,036	40,803,968
		4,699	
	Valor Total del Patrimonio Inmobiliario		909,311,273.85

Las notas a los estados financieros adjuntas son parte de este estado.

Bajo protesta de decir verdad declaramos que los Estados Financieros y sus Notas son razonablemente correctos y responsabilidad del emisor

L.A.E. ALEJANDRO GONZÁLEZ VALLE
Director General QRONOS

C.P. Gerardo Guerrero Ramirez
Director Administrativo


FIDEICOMISO PROMOTOR DE PROYECTOS ECONÓMICOS Y DE BIENESTAR SOCIAL, QroNos
RELACIÓN DE CUENTAS BANCARIAS PRODUCTIVAS ESPECÍFICAS
Al 31 de diciembre de 2025.
(Cifras expresadas en pesos)

FONDO, PROGRAMA O CONVENIO	DATOS DE LA CUENTA BANCARIA		
	INSTITUCIÓN BANCARIA	NÚMERO DE CUENTA	TIPO DE CUENTA
NO APLICA			


Nota: No aplica, solo se presenta cuando se reciben recursos federales

Las notas a los estados financieros adjuntas son parte de este estado.

Bajo protesta de decir verdad declaramos que los Estados Financieros y sus Notas son razonablemente correctos y respon:



L.A.E. ALEJANDRO GONZÁLEZ VALLE
DIRECTOR GENERAL




C.P. GERARDO GUERRERO RAMÍREZ
DIRECTOR ADMINISTRATIVO


FIDEICOMISO PROMOTOR DE PROYECTOS ECONÓMICOS Y DE BIENESTAR SOCIAL QRONOS
Esquemas Bursátiles
Del 1 de enero al 31 de diciembre de 2025 y 2024.
(Cifras expresadas en pesos)

Denominación del Esquema	Sector del Emisor	Emisor	Por Tipo de Valor		Totales
			Acciones	Bonos	
NO APLICA					
NOTA: NO APLICA, NO SE CUENTA CON ESQUEMAS BURSÁTILES.					

Las notas a los estados financieros adjuntas son parte de este estado.
Bajo protesta de decir verdad declaramos que los Estados Financieros y sus Notas son razonablemente correctos y responsabilidad del emisor



L.A.E. ALEJANDRO GONZÁLEZ VALLE
DIRECTOR GENERAL



C.P. GERARDO GUERRERO RAMÍREZ
DIRECTOR ADMINISTRATIVO

FIDEICOMISO PROMOTOR DE PROYECTOS ECONÓMICOS Y DE BIENESTAR SOCIAL QRONOS
Coberturas Financieras
Del 1 de enero al 31 de diciembre de 2025 y 2024.
(Cifras expresadas en pesos)

Tipo de Cobertura	Concepto	Riesgo a Cubrir
<h1>NO APLICA</h1> <p>NOTA: NO APLICA, NO SE CUENTA CON NINGUNA COBERTURA FINANCIERA.</p>		

Las notas a los estados financieros adjuntas son parte de este estado.
Bajo protesta de decir verdad declaramos que los Estados Financieros y sus Notas son razonablemente correctos y responsabilidad del emisor



L.A.E. ALEJANDRO GONZÁLEZ VALLE
DIRECTOR GENERAL




C.P. GERARDO GUERRERO RAMÍREZ
DIRECTOR ADMINISTRATIVO

FIDEICOMISO PROMOTOR DE PROYECTOS ECONÓMICOS Y DE BIENESTAR SOCIAL QRONOS
Participación del Poder Ejecutivo del Estado en el Patrimonio del Ente Público
Del 1 de enero al 31 de diciembre de 2025 y 2024
(Cifras expresadas en pesos)


CONCEPTO	MONTO
Total del Patrimonio del Ente Público	908,602,137
% del Patrimonio del Ente Público que es propiedad del Poder Ejecutivo	100%

Las notas a los estados financieros adjuntas son parte de este estado.

Bajo protesta de decir verdad declaramos que los Estados Financieros y sus Notas son razonablemente correctos y responsabilidad del emisor



L.A.E. ALEJANDRO GONZÁLEZ VALLE
DIRECTOR GENERAL



C.P. GERARDO GUERRERO RAMÍREZ
DIRECTOR ADMINISTRATIVO



Rivera y Asociados, S.C.

**FIDEICOMISO PROMOTOR DE PROYECTOS
ECONÓMICOS Y DE BIENESTAR SOCIAL
(QRONOS)**

**AUDITORIA DE ESTADOS PRESUPUESTALES
DEL 01 DE ENERO AL 31 DE DICIEMBRE 2025**



Rivera y Asociados, S.C.

Fideicomiso Promotor de Proyectos Económicos y de Bienestar Social (QRONOS)

Informe al 31 de diciembre de 2025

Contenido

Informe de los Auditores Independientes Estados presupuestales

1. Opinión Independiente
2. Estado Analítico de Ingresos

Estado Analítico del Ejercicio del Presupuesto de Egresos con las siguientes clasificaciones:

3. Por Objeto del Gasto (Capítulo y Concepto)
4. Económica (por Tipo de Gasto)
5. Administrativa (Por unidad administrativa)
6. Funcional (Finalidad y Función)
7. Endeudamiento Neto
8. Intereses de la Deuda

Información programática con la siguiente desagregación:

9. Gasto por categoría programática
10. Programas y proyectos de inversión
11. Indicadores de resultados
12. Indicadores de Postura Fiscal
13. Flujo de Fondos



Rivera y Asociados, S.C.

Al H. Comité Técnico y de Distribución de Fondos del Fideicomiso Promotor de Proyectos Económicos y de Bienestar Social (QRONOS)

Opinión

Hemos auditado los Estados e Información Financiera Presupuestaria adjuntos del **Fideicomiso Promotor de Proyectos Económicos y de Bienestar Social (QRONOS)**, correspondientes al ejercicio del 1 de enero al 31 de diciembre de 2025, que comprenden el Estado Analítico de Ingresos; el Estado Analítico del Ejercicio del Presupuesto de Egresos con las siguientes clasificaciones: Estado Analítico del Ejercicio del Presupuesto de Egresos por Objeto del Gasto (Capítulo y Concepto); Estado Analítico del Ejercicio del Presupuesto de Egresos Económica (por Tipo de Gasto); Estado Analítico del Ejercicio del Presupuesto de Egresos Administrativa (Por unidad administrativa); Estado Analítico del Ejercicio del Presupuesto de Egresos Funcional (Finalidad y Función); Endeudamiento Neto; Intereses de la Deuda y la Información programática con la siguiente desagregación: Gasto por categoría programática; Programas y Proyectos de Inversión; Indicadores de Resultados; Indicadores de Postura Fiscal; Flujos de Fondos; Montos Pagados por Ayudas y Subsidios y otra información explicativa, respecto al cumplimiento con las disposiciones establecidas en la Ley General de Contabilidad Gubernamental, Ley para el Manejo de los Recursos Públicos del Estado de Querétaro, así como la normativa emitida por el Consejo Nacional de Armonización Contable (CONAC), en cuanto al registro y preparación de dichos estados e información financiera presupuestaria.

En nuestra opinión, los estados e información financiera presupuestaria adjuntos del **Fideicomiso Promotor de Proyectos Económicos y de Bienestar Social (QRONOS)** mencionados en el párrafo anterior, han sido preparados en todos los aspectos materiales, de conformidad con las disposiciones en materia de información financiera y presupuestal establecidas en la Ley General de Contabilidad Gubernamental, las disposiciones emitidas por el Consejo Nacional de Armonización Contable y la Ley para el Manejo de los Recursos Públicos del Estado de Querétaro.

Fundamentos de la Opinión.

Hemos llevado a cabo nuestra auditoría de conformidad con las Normas Internacionales de Auditoría. Nuestras responsabilidades, de acuerdo con estas normas, se describen con más detalle en la sección “Responsabilidades del auditor para la auditoría de los estados e información presupuestaria” de nuestro informe. Somos independientes del **Fideicomiso Promotor de Proyectos Económicos y de Bienestar Social (QRONOS)** de conformidad con el Código de Ética Profesional



Rivera y Asociados, S.C.

del Instituto Mexicano de Contadores Públicos A.C. junto con los requerimientos de ética que son aplicables a nuestras auditorías de los estados financieros presupuestarios en México, y hemos cumplido con las demás responsabilidades de ética de conformidad con esos requerimientos y con el Código de Ética Profesional. Consideramos que la evidencia de auditoría que hemos obtenido proporciona una base suficiente y adecuada para fundamentar nuestra opinión.

Base de preparación contable y utilización de este informe.

Los estados e información financiera presupuestaria adjuntos, fueron preparados para cumplir con los requerimientos normativos gubernamentales a que está sujeta la entidad y para ser integrados a la cuenta pública del Estado de Querétaro, los cuales están presentados en los formatos que para tal efecto fueron establecidos en la Ley General de Contabilidad Gubernamental y demás normatividad emitida por el Consejo Nacional de Armonización Contable (CONAC) y en la Ley para el Manejo de los Recursos Públicos del Estado de Querétaro; consecuentemente, estos pueden no ser apropiados para otra finalidad. Nuestra opinión no se modifica por esta cuestión.

Otras Cuestiones

La administración del **Fideicomiso Promotor de Proyectos Económicos y de Bienestar Social (QRONOS)**, ha preparado un juego de estados financieros por y al 31 de diciembre de 2025 de conformidad con las disposiciones en materia de información financiera que están establecidas en la Ley General de Contabilidad Gubernamental, sobre los cuales emitimos una opinión favorable de fecha 19 de enero de 2026, de conformidad con las Normas Internacionales de Auditoría.

Responsabilidad de la administración y de los encargados de gobierno de la entidad en relación con los estados e información financiera presupuestaria.

La administración de la entidad es responsable de la preparación de los estados e información presupuestaria adjuntos de conformidad con las disposiciones establecidas en la Ley General de Contabilidad Gubernamental, Ley para el Manejo de los Recursos Públicos del Estado de Querétaro, así como la normatividad emitida por el Consejo de la Armonización Contable (CONAC), en cuanto al registro y preparación de dichos estados e información presupuestaria, y del control interno que la administración considero necesario para permitir la preparación de los estados e información financiera presupuestaria libre de incorrección material debida a fraude o error.



Rivera y Asociados, S.C.

Los encargados del Fideicomiso Promotor de Proyectos Económicos y de Bienestar Social (QRONOS) son responsables de la supervisión del proceso de información financiera presupuestaria de la entidad.

Responsabilidad del auditor en relación con la auditoría de los estados e información financiera presupuestaria.

Nuestros objetivos como auditores son obtener seguridad razonable sobre si los estados presupuestales en su conjunto se encuentran libres de incorrección material, debida a fraude o error, y emitir el informe correspondiente que incluye nuestra opinión. Seguridad razonable es un apropiado nivel de certidumbre, pero no es una garantía de que la auditoría llevada a cabo de conformidad con las Normas Internacionales de Auditoría siempre detecte una incorrección material cuando esta existe. Las incorrecciones pueden deberse a fraude o error y se consideran materiales si, individualmente o en su conjunto, razonablemente pueden inferirse que influyan en las decisiones económicas que tomen los usuarios basándose en los estados presupuestales adjuntos.

Como parte de una auditoría desarrollada de conformidad con las Normas Internacionales de Auditoría, aplicamos nuestro juicio profesional y mantuvimos una actitud de escepticismo profesional durante la ejecución de la auditoría. También:

- Identificamos y evaluamos los riesgos de incorrección material en los estados presupuestales, debido a fraude o error, diseñamos y aplicamos procedimientos de auditoría para minimizar esos riesgos; y obtuvimos evidencia de auditoría suficiente y apropiada para proporcionar las bases para nuestra opinión. El riesgo de no detectar una incorrección material resultante de fraude es mayor que en el caso de una incorrección material debida a un error, ya que el fraude involucra colusión, falsificación, omisiones deliberadas, manifestaciones intencionalmente erróneas o la elusión del control interno.
- Obtenemos conocimiento del control interno importante para la auditoría con el fin de diseñar los procedimientos de auditoría que consideramos adecuados en las circunstancias y no con la finalidad de expresar una opinión sobre la eficacia del control interno de la entidad.
- Evaluamos lo apropiado de las políticas presupuestales utilizadas y la razonabilidad de las estimaciones contables, así como las revelaciones hechas por la administración de la entidad.



Rivera y Asociados, S.C.

Nos comunicamos con los responsables de la entidad, en relación, entre otras cuestiones, con el alcance planeado y el momento de realización de la auditoría y los hallazgos importantes de la auditoría, así como cualquier deficiencia significativa en el control interno que identificamos durante nuestra auditoría.



C.P.C. José Alfredo Rivera Calderón
Rivera y Asociados Contadores Públicos S.C.
Querétaro Qro. a 19 enero de 2026.

FIDEICOMISO PROMOTOR DE PROYECTOS ECONÓMICOS Y DE BIENESTAR SOCIAL QRONOS

Estado Analítico de Ingresos

Del 1 de Enero al 31 de Diciembre de 2025

(Cifras en Pesos)

Rubro de Ingresos / Fuente de Financiamiento	Ingreso					Diferencia
	Estimado	Ampliaciones / (Reducciones)	Modificado	Devengado	Recaudado	
Impuestos	0	0	0	0	0	0
Cuotas y Aportaciones de Seguridad Social	0	0	0	0	0	0
Contribuciones de Mejoras	0	0	0	0	0	0
Derechos	0	0	0	0	0	0
Productos	0	75,029	75,029	75,029	75,029	75,029
Aprovechamientos	0	0	0	0	0	0
Ingresos por Venta de Bienes, Prestación de Servicios y Otros Ingresos	0	0	0	0	0	0
Participaciones, Aportaciones, Convenios, Incentivos Derivados de la Colaboración Fiscal y Fondos Distintos de Aportaciones	0	0	0	0	0	0
Transferencias, Asignaciones, Subsidios y Subvenciones, y Pensiones y Jubilaciones	9,552,780	2,087,129	11,639,909	11,639,909	11,639,909	2,087,129
Ingresos Derivados de Financiamientos	0	0	0	0	0	0
Total	9,552,780	2,162,158	11,714,938	11,714,938	11,714,938	
				Ingresos excedentes		2,162,158

Rubro de Ingresos / Fuente de Financiamiento	Ingreso					Diferencia
	Estimado	Ampliaciones / (Reducciones)	Modificado	Devengado	Recaudado	
Ingresos del Poder Ejecutivo Federal o Estatal y de los Municipios	0	0	0	0	0	0
Impuestos	0	0	0	0	0	0
Cuotas y Aportaciones de Seguridad Social	0	0	0	0	0	0
Contribuciones de Mejoras	0	0	0	0	0	0
Derechos	0	0	0	0	0	0
Productos	0	0	0	0	0	0
Aprovechamientos	0	0	0	0	0	0
Participaciones, Aportaciones, Convenios, Incentivos Derivados de la Colaboración Fiscal y Fondos Distintos de Aportaciones	0	0	0	0	0	0
Transferencias, Asignaciones, Subsidios y Subvenciones, y Pensiones y Jubilaciones	0	0	0	0	0	0
Ingresos de los Entes Públicos de los Poderes Legislativo y Judicial, de los Órganos Autónomos y del Sector Paraestatal o Paramunicipal, así como de las Empresas Públicas del Estado	9,552,780	2,162,158	11,714,938	11,714,938	11,714,938	2,162,158
Cuotas y Aportaciones de Seguridad Social	0	0	0	0	0	0
Productos	0	75,029	75,029	75,029	75,029	75,029
Ingresos por Venta de Bienes, Prestación de Servicios y Otros Ingresos	0	0	0	0	0	0
Transferencias, Asignaciones, Subsidios y Subvenciones, y Pensiones y Jubilaciones	9,552,780	2,087,129	11,639,909	11,639,909	11,639,909	2,087,129
Ingresos derivados de financiamiento	0	0	0	0	0	0
Ingresos Derivados de Financiamientos	0	0	0	0	0	0
Total	9,552,780	2,162,158	11,714,938	11,714,938	11,714,938	
				Ingresos excedentes		2,162,158

Bajo protesta de decir verdad declaramos que los Estados Financieros y sus notas, son razonablemente correctos y son responsabilidad del emisor.

L.A.E. ALEJANDRO GONZALEZ VALLE
DIRECTOR GENERAL

L.C.P. GERARDO GUERRERO RAMIREZ
DIRECTOR ADMINISTRATIVO

FIDEICOMISO PROMOTOR DE PROYECTOS ECONÓMICOS Y DE BIENESTAR SOCIAL QRONOS
Estado Analítico del Ejercicio del Presupuesto de Egresos
Clasificación por Objeto del Gasto (Capítulo y Concepto)
Del 1 de Enero al 31 de Diciembre de 2025
(Cifras en Pesos)

Concepto	Egresos					Subejercicio
	Aprobado	Ampliaciones/ (Reducciones)	Modificado	Devengado	Pagado	
Servicios Personales	7,646,800	0	7,646,800	7,313,265	7,313,265	333,535
Remuneraciones al Personal de Carácter Permanente	3,594,000	0	3,594,000	3,525,012	3,525,012	68,989
Remuneraciones al Personal de Carácter Transitorio	430,000	2,000	432,000	432,000	432,000	0
Remuneraciones Adicionales y Especiales	1,078,200	0	1,078,200	1,026,760	1,026,760	51,440
Seguridad Social	887,320	25,952	913,272	913,272	913,272	0
Otras Prestaciones Sociales y Económicas	1,324,180	82,430	1,406,610	1,363,200	1,363,200	43,411
Previsiones	176,000	-110,382	65,618	0	0	65,618
Pago de Estímulos a Servidores Públicos	157,100	0	157,100	53,022	53,022	104,078
Materiales y Suministros	236,300	17,697	253,997	208,406	208,406	45,591
Materiales de Administración, Emisión de Documentos y Artículos Oficiales	50,300	0	50,300	25,709	25,709	24,591
Alimentos y Utensilios	0	0	0	0	0	0
Materias Primas y Materiales de Producción y Comercialización	0	0	0	0	0	0
Materiales y Artículos de Construcción y de Reparación	0	0	0	0	0	0
Productos Químicos, Farmacéuticos y de Laboratorio	0	0	0	0	0	0
Combustibles, Lubricantes y Aditivos	165,000	17,697	182,697	182,697	182,697	0
Vestuario, Blancos, Prendas de Protección y Artículos Deportivos	7,000	0	7,000	0	0	7,000
Materiales y Suministros Para Seguridad	9,000	0	9,000	0	0	9,000
Herramientas, Refacciones y Accesorios Menores	5,000	0	5,000	0	0	5,000
Servicios Generales	1,472,680	-255,643	1,217,037	1,067,096	1,067,096	145,941
Servicios Básicos	29,000	560	29,560	20,843	20,843	8,717
Servicios de Arrendamiento	30,000	0	30,000	25,239	25,239	4,761
Servicios Profesionales, Científicos, Técnicos y Otros Servicios	856,680	-672,706	183,974	75,200	75,200	108,774
Servicios Financieros, Bancarios y Comerciales	315,000	-38,962	276,038	265,349	265,349	10,689
Servicios de Instalación, Reparación, Mantenimiento y Conservación	60,000	52,248	112,248	110,248	110,248	2,000
Servicios de Comunicación Social y Publicidad	0	0	0	0	0	0
Servicios de Traslado y Viáticos	15,000	0	15,000	0	0	15,000
Servicios Oficiales	0	0	0	0	0	0
Otros Servicios Generales	167,000	403,217	570,217	570,217	570,217	0
Transferencias, Asignaciones, Subsidios y Otras Ayudas	170,000	0	170,000	150,615	150,615	19,385
Transferencias Internas y Asignaciones al Sector Público	0	0	0	0	0	0
Transferencias al Resto del Sector Público	0	0	0	0	0	0
Subsidios y Subvenciones	0	0	0	0	0	0
Ayudas Sociales	150,000	0	150,000	135,615	135,615	14,385
Pensiones y Jubilaciones	0	0	0	0	0	0
Transferencias a Fideicomisos, Mandatos y Otros Análogos	0	0	0	0	0	0
Transferencias a la Seguridad Social	0	0	0	0	0	0
Donativos	20,000	0	20,000	15,000	15,000	5,000
Transferencias al Exterior	0	0	0	0	0	0
Bienes Muebles, Inmuebles e Intangibles	27,000	776,435	803,435	803,434	803,434	1
Mobiliario y Equipo de Administración	27,000	18,635	45,635	45,634	45,634	1
Mobiliario y Equipo Educacional y Recreativo	0	0	0	0	0	0
Equipo e Instrumental Médico y de Laboratorio	0	0	0	0	0	0
Vehículos y Equipo de Transporte	0	757,800	757,800	757,800	757,800	0
Equipo de Defensa y Seguridad	0	0	0	0	0	0
Maquinaria, Otros Equipos y Herramientas	0	0	0	0	0	0
Activos Biológicos	0	0	0	0	0	0
Bienes Inmuebles	0	0	0	0	0	0

FIDEICOMISO PROMOTOR DE PROYECTOS ECONÓMICOS Y DE BIENESTAR SOCIAL QRONOS
Estado Analítico del Ejercicio del Presupuesto de Egresos
Clasificación por Objeto del Gasto (Capítulo y Concepto)
Del 1 de Enero al 31 de Diciembre de 2025
(Cifras en Pesos)

Concepto	Egresos					Subejercicio
	Aprobado	Ampliaciones/ (Reducciones)	Modificado	Devengado	Pagado	
Activos Intangibles	0	0	0	0	0	0
Inversión Pública	0	7,945,241	7,945,241	7,945,241	7,945,241	0
Obra Pública en Bienes de Dominio Público	0	7,945,241	7,945,241	7,945,241	7,945,241	0
Obra Pública en Bienes Propios	0	0	0	0	0	0
Proyectos Productivos y Acciones de Fomento	0	0	0	0	0	0
Inversiones Financieras y Otras Provisiones	0	0	0	0	0	0
Inversiones Para el Fomento de Actividades Productivas	0	0	0	0	0	0
Acciones y Participaciones de Capital	0	0	0	0	0	0
Compra de Títulos y Valores	0	0	0	0	0	0
Concesión de Préstamos	0	0	0	0	0	0
Inversiones en Fideicomisos, Mandatos y Otros Análogos	0	0	0	0	0	0
Otras Inversiones Financieras	0	0	0	0	0	0
Provisiones para Contingencias y Otras Erogaciones Especiales	0	0	0	0	0	0
Participaciones y Aportaciones	0	0	0	0	0	0
Participaciones	0	0	0	0	0	0
Aportaciones	0	0	0	0	0	0
Convenios	0	0	0	0	0	0
Deuda Pública	0	0	0	0	0	0
Amortización de la Deuda Pública	0	0	0	0	0	0
Intereses de la Deuda Pública	0	0	0	0	0	0
Comisiones de la Deuda Pública	0	0	0	0	0	0
Gastos de la Deuda Pública	0	0	0	0	0	0
Costo por Coberturas	0	0	0	0	0	0
Apoyos Financieros	0	0	0	0	0	0
Adeudos de Ejercicios Fiscales Anteriores (Adefas)	0	0	0	0	0	0
Total del Egreso	9,552,780	8,483,729	18,036,509	17,488,058	17,488,058	548,452

Bajo protesta de decir verdad declaramos que los Estados Financieros y sus notas, son razonablemente correctos y son responsabilidad del emisor.


L. A. E. ALEJANDRO GONZALEZ VALLE
DIRECTOR GENERAL


L. C. P. GERARDO GUERRERO RAMIREZ
DIRECTOR ADMINISTRATIVO

FIDEICOMISO PROMOTOR DE PROYECTOS ECONÓMICOS Y DE BIENESTAR SOCIAL QRONOS
Estado Analítico del Ejercicio del Presupuesto de Egresos
Clasificación Económica (por Tipo de Gasto)
Del 1 de Enero al 31 de Diciembre de 2025
(Cifras en Pesos)

Concepto	Egresos					Subejercicio
	Aprobado	Ampliaciones/ (Reducciones)	Modificado	Devengado	Pagado	
Gasto Corriente	9,525,780	-237,946	9,287,834	8,739,383	8,739,383	548,451
Gasto de Capital	27,000	8,721,676	8,748,676	8,748,675	8,748,675	1
Amortización de la Deuda y Disminución de Pasivos	0	0	0	0	0	0
Pensiones y Jubilaciones	0	0	0	0	0	0
Participaciones	0	0	0	0	0	0
Total del Egreso	9,552,780	8,483,729	18,036,509	17,488,058	17,488,058	548,452

Bajo protesta de decir verdad declaramos que los Estados Financieros y sus notas, son razonablemente correctos y son responsabilidad del emisor.



 L.A.E. ALEJANDRO GONZÁLEZ VALLE
 DIRECTOR GENERAL



 L.C.P. GERARDO GUERRERO RAMIREZ
 DIRECTOR ADMINISTRATIVO

FIDEICOMISO PROMOTOR DE PROYECTOS ECONÓMICOS Y DE BIENESTAR SOCIAL QRONOS
Estado Analítico del Ejercicio del Presupuesto de Egresos
Clasificación Administrativa
Del 1 de Enero al 31 de Diciembre de 2025
(Cifras en Pesos)

Concepto	Egresos					Subejercicio
	Aprobado	Ampliaciones/ (Reducciones)	Modificado	Devengado	Pagado	
DIRECCIÓN ADMINISTRATIVA	9,552,780	8,483,729	18,036,509	17,488,058	17,488,058	548,452
UNIDAD ADMINISTRATIVA 2						
UNIDAD ADMINISTRATIVA 3						
Total del Egreso	9,552,780	8,483,729	18,036,509	17,488,058	17,488,058	548,452

Bajo protesta de decir verdad declaramos que los Estados Financieros y sus notas, son razonablemente correctos y son responsabilidad del emisor.



 L.A.E. ALEJANDRO GONZÁLEZ VALLE
 DIRECTOR GENERAL



 L.C.P. GERARDO GUERRERO RAMÍREZ
 DIRECTOR ADMINISTRATIVO

FIDEICOMISO PROMOTOR DE PROYECTOS ECONÓMICOS Y DE BIENESTAR SOCIAL QRONOS
Estado Analítico del Ejercicio del Presupuesto de Egresos
Clasificación Administrativa
Del 1 de Enero al 31 de Diciembre de 2025
(Cifras en Pesos)

Concepto	Egresos					Subejercicio
	Aprobado	Ampliaciones/ (Reducciones)	Modificado	Devengado	Pagado	
Sin Ramo/Dependencia	9,552,780	8,483,729	18,036,509	17,488,058	17,488,058	548,452
Fideicomiso Promotor de Proyectos Económicos y de Bienestar Social QRONOS	9,552,780	8,483,729	18,036,509	17,488,058	17,488,058	548,452
Total del Egreso	9,552,780	8,483,729	18,036,509	17,488,058	17,488,058	548,452

Bajo protesta de decir verdad declaramos que los Estados Financieros y sus notas, son razonablemente correctos y son responsabilidad del emisor.



 L.A.E. ALEJANDRO GONZÁLEZ VALLE
 DIRECTOR GENERAL



 L.C.P. GERARDO GUERRERO RAMÍREZ
 DIRECTOR ADMINISTRATIVO

Gobierno (Federal/Estatal/Municipal) de FIDEICOMISO PROMOTOR DE PROYECTOS ECONÓMICOS Y DE BIENESTAR SOCIAL QRONOS
Estado Analítico del Ejercicio del Presupuesto de Egresos
Clasificación Administrativa
Del 1 de Enero al 31 de Diciembre de 2025
(Cifras en Pesos)

Concepto	Egresos					Subejercicio
	Aprobado	Ampliaciones/ (Reducciones)	Modificado	Devengado	Pagado	
Poder Ejecutivo	9,552,780	8,483,729	18,036,509	17,488,058	17,488,058	548,452
Poder Legislativo	0	0	0	0	0	0
Poder Judicial	0	0	0	0	0	0
Órganos Autónomos	0	0	0	0	0	0
Total del Egreso	9,552,780	8,483,729	18,036,509	17,488,058	17,488,058	548,452

Bajo protesta de decir verdad declaramos que los Estados Financieros y sus notas, son razonablemente correctos y son responsabilidad del emisor.


 L.A.E. ALEJANDRO GONZÁLEZ VALLE
 DIRECTOR GENERAL


 L.C.P. GERARDO GUERRERO RAMÍREZ
 DIRECTOR ADMINISTRATIVO

Sector Paraestatal del Gobierno (Federal/Estatal/Municipal) de FIDEICOMISO PROMOTOR DE PROYECTOS ECONÓMICOS Y DE BIENESTAR SOCIAL QRONOS
 Estado Analítico del Ejercicio del Presupuesto de Egresos
 Clasificación Administrativa
 Del 1 de Enero al 31 de Diciembre de 2025
 (Cifras en Pesos)

Concepto	Egresos					Subejercicio
	Aprobado	Ampliaciones/ (Reducciones)	Modificado	Devengado	Pagado	
Entidades Paraestatales y Fideicomisos No Empresariales y No Financieros	9,552,780	8,483,729	18,036,509	17,488,058	17,488,058	548,452
Instituciones Públicas de la Seguridad Social	0	0	0	0	0	0
Entidades Paraestatales Empresariales No Financieras con Participación Estatal Mayoritaria	0	0	0	0	0	0
Fideicomisos Empresariales No Financieros con Participación Estatal Mayoritaria	0	0	0	0	0	0
Entidades Paraestatales Empresariales Financieras Monetarias con Participación Estatal Mayoritaria	0	0	0	0	0	0
Entidades Paraestatales Empresariales Financieras No Monetarias con Participación Estatal Mayoritaria	0	0	0	0	0	0
Fideicomisos Financieros Públicos con Participación Estatal Mayoritaria	0	0	0	0	0	0
Entidades Paramunicipales (En Sus Diferentes Clasificaciones)	0	0	0	0	0	0
Total del Egreso	9,552,780	8,483,729	18,036,509	17,488,058	17,488,058	548,452

Bajo protesta de decir verdad declaramos que los Estados Financieros y sus notas, son razonablemente correctos y son responsabilidad del emisor.

L.A.E. ALEJANDRO GONZÁLEZ VALLE
DIRECTOR GENERAL

L.C.P. GERARDO GUERRERO RAMÍREZ
DIRECTOR ADMINISTRATIVO

FIDEICOMISO PROMOTOR DE PROYECTOS ECONÓMICOS Y DE BIENESTAR SOCIAL QRONOS
Estado Analítico del Ejercicio del Presupuesto de Egresos
Clasificación Funcional (Finalidad y Función)
Del 1 de Enero al 31 de Diciembre de 2025
(Cifras en Pesos)

Concepto	Egresos					Subejercicio
	Aprobado	Ampliaciones/ (Reducciones)	Modificado	Devengado	Pagado	
Gobierno	0	0	0	0	0	0
Legislación	0	0	0	0	0	0
Justicia	0	0	0	0	0	0
Coordinación de la Política de Gobierno	0	0	0	0	0	0
Relaciones Exteriores	0	0	0	0	0	0
Asuntos Financieros y Hacendarios	0	0	0	0	0	0
Seguridad Nacional	0	0	0	0	0	0
Asuntos de Orden Público y de Seguridad Interior	0	0	0	0	0	0
Otros Servicios Generales	0	0	0	0	0	0
Desarrollo Social	9,552,780	8,483,729	18,036,509	17,488,058	17,488,058	548,452
Protección Ambiental	0	0	0	0	0	0
Vivienda y Servicios a la Comunidad	0	0	0	0	0	0
Salud	0	0	0	0	0	0
Recreación, Cultura y Otras Manifestaciones Sociales	0	0	0	0	0	0
Educación	0	0	0	0	0	0
Protección Social	887,320	25,952	913,272	913,272	913,272	0
Otros Asuntos Sociales	8,665,460	8,457,778	17,123,238	16,574,786	16,574,786	548,452
Desarrollo Económico	0	0	0	0	0	0
Asuntos Económicos, Comerciales y Laborales en General	0	0	0	0	0	0
Agropecuaria, Silvicultura, Pesca y Caza	0	0	0	0	0	0
Combustibles y Energía	0	0	0	0	0	0
Minería, Manufacturas y Construcción	0	0	0	0	0	0
Transporte	0	0	0	0	0	0
Comunicaciones	0	0	0	0	0	0
Turismo	0	0	0	0	0	0
Ciencia, Tecnología e Innovación	0	0	0	0	0	0
Otras Industrias y Otros Asuntos Económicos	0	0	0	0	0	0
Otras no Clasificadas en Funciones Anteriores	0	0	0	0	0	0
Transacciones de la Deuda Pública / Costo Financiero de la Deuda	0	0	0	0	0	0
Transferencias, Participaciones y Aportaciones entre Diferentes Niveles y Ordenes de Gobierno	0	0	0	0	0	0
Saneamiento del Sistema Financiero	0	0	0	0	0	0
Adeudos de Ejercicios Fiscales Anteriores	0	0	0	0	0	0
Total del Egreso	9,552,780	8,483,729	18,036,509	17,488,058	17,488,058	548,452

Bajo protesta de decir verdad declaramos que los Estados Financieros y sus notas, son razonablemente correctos y son responsabilidad del emisor.


L.A.E. ALEJANDRO GONZÁLEZ VALLE
DIRECTOR GENERAL

L.C.P. GERARDO GUERRERO RAMÍREZ
DIRECTOR ADMINISTRATIVO

FIDEICOMISO PROMOTOR DE PROYECTOS ECONÓMICOS Y DE BIENESTAR SOCIAL GRONOS
Endeudamiento Neto
Del 1 de Enero al 31 de Diciembre de 2025
(Cifras en Pesos)

Identificación de Crédito o Instrumento	Contratación / Colocación	Amortización	Endeudamiento Neto
Créditos Bancarios			
			0
			0
			0
			0
			0
			0
			0
			0
			0
Total Créditos Bancarios	0	0	0
Otros Instrumentos de Deuda			
			0
			0
			0
			0
			0
			0
			0
			0
			0
Total Otros Instrumentos de Deuda	0	0	0
TOTAL	0	0	0

Bajo protesta de decir verdad declaramos que los Estados Financieros y sus notas, son razonablemente correctos y son responsabilidad del emisor.


 L.A.E. ALEJANDRO GONZÁLEZ VALLE
 DIRECTOR GENERAL


 L.C.P. GERARDO GUERRERO RAMÍREZ
 DIRECTOR ADMINISTRATIVO


FIDEICOMISO PROMOTOR DE PROYECTOS ECONÓMICOS Y DE BIENESTAR SOCIAL QRONOS
Intereses de la Deuda
Del 1 de Enero al 31 de Diciembre de 2025
(Cifras en Pesos)

Identificación de Crédito o Instrumento	Devengado	Pagado
Créditos Bancarios		
Total de intereses de Créditos Bancarios	0	0
Otros Instrumentos de Deuda		
Total de intereses de Otros Instrumentos de Deuda	0	0
TOTAL	0	0

Bajo protesta de decir verdad declaramos que los Estados Financieros y sus notas, son razonablemente correctos y son responsabilidad del emisor.



L.A.E. ALEJANDRO GONZÁLEZ VALLE
DIRECTOR GENERAL



L.C.P. GERARDO GUERRERO RAMÍREZ
DIRECTOR ADMINISTRATIVO

FIDEICOMISO PROMOTOR DE PROYECTOS ECONÓMICOS Y DE BIENESTAR SOCIAL QRONOS
Gasto por Categoría Programática
Del 1 de Enero al 31 de Diciembre de 2025
(Cifras en Pesos)

Concepto	Egresos					Subejercicio
	Aprobado	Ampliaciones/ (Reducciones)	Modificado	Devengado	Pagado	
Programas	9,552,780	8,483,729	18,036,509	17,488,058	17,488,058	548,452
Subsidios: Sector Social y Privado o Entidades Federativas y Municipios	0	0	0	0	0	0
Subsidios sujetos a Reglas de Operación	0	0	0	0	0	0
Subsidios sujetos a Lineamientos de Operación	0	0	0	0	0	0
Bienes, Servicios e Infraestructura Pública	0	0	0	0	0	0
Provisión de Bienes Públicos	0	0	0	0	0	0
Prestación de Servicios Públicos	0	0	0	0	0	0
Proyectos de Inversión en Infraestructura y Obra Pública	0	0	0	0	0	0
Desempeño de las Funciones de Gobierno	8,665,460	8,457,778	17,123,238	16,574,786	16,574,786	548,452
Funciones de las Fuerzas Armadas	0	0	0	0	0	0
Fomento, Promoción y Servicios para el Desarrollo Económico y Social	8,665,460	8,457,778	17,123,238	16,574,786	16,574,786	548,452
Regulación y supervisión	0	0	0	0	0	0
Atención a desastres por eventos naturales	0	0	0	0	0	0
Articulación, coordinación e instrumentación de políticas públicas	0	0	0	0	0	0
Investigación y desarrollo	0	0	0	0	0	0
Servicios de protección y conservación ambiental	0	0	0	0	0	0
Administrativos y de Apoyo a la Gestión Presupuestaria	0	0	0	0	0	0
Apoyo para el desarrollo de las funciones de gobierno	0	0	0	0	0	0
Apoyo al buen gobierno y mejoramiento de la gestión	0	0	0	0	0	0
Provisiones y reasignaciones presupuestarias específicos	0	0	0	0	0	0
Operaciones ajenas	0	0	0	0	0	0
Compromisos, Cumplimiento de Obligaciones y otras Aportaciones	887,320	25,952	913,272	913,272	913,272	0
Participaciones a entidades federativas y municipios	0	0	0	0	0	0
Costo financiero, deuda o apoyos a deudores y ahorradores de la banca	0	0	0	0	0	0
Adeudos de ejercicios fiscales anteriores (ADEFAS)	0	0	0	0	0	0
Aportaciones Federales	0	0	0	0	0	0
Pensiones y jubilaciones	0	0	0	0	0	0
Obligaciones de cumplimiento de resolución jurisdiccional	0	0	0	0	0	0
Aportaciones a la seguridad social	887,320	25,952	913,272	913,272	913,272	0
Aportaciones a fondos de estabilización	0	0	0	0	0	0
Aportaciones a fondos de inversión y reestructura de pensiones	0	0	0	0	0	0
Total del Egreso	9,552,780	8,483,729	18,036,509	17,488,058	17,488,058	548,452

Bajo protesta de decir verdad declaramos que los Estados Financieros y sus notas, son razonablemente correctos y son responsabilidad del emisor.

L.A.E. ALEJANDRO GONZÁLEZ VALLE
DIRECTOR GENERAL

L.C.P. GERARDO GUERRERO RAMÍREZ
DIRECTOR ADMINISTRATIVO



FIDEICOMISO PROMOTOR DE PROYECTOS ECONOMICOS Y DE BIENESTAR SOCIAL "QroNos"



PROGRAMA DE OBRA ANUAL 2025

DICIEMBRE 2025

OBRA	2025												IMPORTE POR EJERCER (2025)	RECURSO
	ENE	FEB	MAR	ABR	MAY	JUN	JUL	AGO	SEP	OCT	NOV	DIC		
Colocación de Elevador en Edificio Juriquilla	[Gantt chart showing activity from Jan to Apr]												\$ 2,420,000	ESTATAL
Planta de Emergencia y Obras en General en Edificio Juriquilla	[Gantt chart showing activity from Jan to Apr]												\$ 1,910,000	ESTATAL
Adecuaciones Edificio Juriquilla	[Gantt chart showing activity from Aug to Dec]												\$ 1,342,000	ESTATAL



PLANEACIÓN Proyectos con presupuestos autorizados que concluyan en el año 2025
 LICITACIÓN Y CONTRATACIÓN
 EJECUCIÓN
 ENTREGA RECEPCIÓN

El presupuesto que se tiene disponible para obras en el 2025 asciende a \$ 5,672,000


L.A.E. Alejandro González Valle
 Director General


C.P. Gerardo Guerrero Ramirez
 Director Administrativo



GOBIERNO DEL ESTADO DE QUERÉTARO
PROGRAMA ESTRATEGICO ANUAL 2025
FIDEICOMISO PROMOTOR DE PROYECTOS ECONÓMICOS Y DE BIENESTAR SOCIAL (QRNOS)
Programa para promover la ejecución de proyectos para el desarrollo integral del Estado



AL MES DE DICIEMBRE 2025

No.	Dependencia	Eje Rector	Objeto 2027	Estrategia	Acción	Descripción	Fuente de financiamiento	Monto (\$)	Fecha de inicio	Fecha de fin	Indicador	Unidad de medida	Meta	Frecuencia	Observaciones
1	QRNOS	5. Paz y Respeto a la Ley			Desarrollar propuestas innovadoras de políticas públicas.	Verificar el status de los convenios realizados con las diferentes dependencias y el Fideicomiso Promotor de Proyectos Económicos y de Bienestar Social QRNOS	Gasto Corriente	\$0	01/2025	31/12/2025	Número de convenios realizados	No de convenios	1	Trimestral	
2	QRNOS	6. Gobierno Ciudadano			Avanzar en la digitalización de trámites y servicios.	Apoyo para la realización y ejecución de proyectos con diferentes instancias en obras para el bienestar social	Gasto Corriente	\$0	01/2025	31/12/2025	Porcentaje del número de proyectos ejecutados respecto al número de proyectos planeados	No de proyectos	1	Trimestral	

 LIC. ALEJANDRO GONZÁLEZ VALLE
 DIRECTOR GENERAL

 LIC. P. GERARDO GUERRERO RAMÍREZ
 DIRECTOR ADMINISTRATIVO

PODER EJECUTIVO DEL ESTADO DE QUERÉTARO
SECRETARÍA DE FINANZAS
UNIDAD ESTADAL DEL SISTEMA DE EVALUACIÓN DEL DESEMPEÑO
REPORTÉ DE AVANCE DE INDICADORES
1ER TRIMESTRE 2025 AL 4TO TRIMESTRE 2025

DEPENDENCIA/ENTE PÚBLICO	500R	DESCRIPCIÓN DE LA OBR	FIDEICOMISO PROMOTOR DE PROYECTOS ECONÓMICOS Y DE BIENESTAR SOCIAL (GRUPOS)	SECTOR	SECTOR OFICIALIA MAYOR
PROGRAMA PRESUPUESTARIO		CLAVE DE LA OBR	B. 096		
		CLAVE POR OBR			
PLAN DE DESARROLLO	6	OBJETIVO DEL OBR	FIDEICOMISO PROMOTOR DE PROYECTOS ECONÓMICOS Y DE BIENESTAR SOCIAL (GRUPOS)		
DESARROLLO SOSTENIBLE - AGENDA 2030		OBJETIVO DEL OBR	6.1 SER UN GOBIERNO CERCAÑO Y DE ALTO DESEMPEÑO DE CABA A LA SOCIEDAD, 3. SALUD Y BIENESTAR		
PÁGINA DE ELABORACIÓN		FECHA DE ELABORACIÓN	21/01/2025		

CLAVE	NIVEL	RESUMEN NARRATIVO	ELEMENTOS	CATEGORÍA DE ASIGNACIÓN	AVANCE POR PERIODO				TOTAL (ACUMULADO)	UNIDAD ADMINISTRATIVA RESPONSABLE
					1ER TRIM	2DO TRIM	3ER TRIM	4TO TRIM		
3PB11	FIN	CONFERIR A LAS OBRAS QUE REQUIERAN LAS DIFERENTES INSTANCIAS GOBIERNAMENTALES REALIZADOS CON RESPECTO AL BIENESTAR SOCIAL.	POCENTAR DE CONTINUA DE COLABORACIÓN CON DIFERENTES INSTANCIAS GOBIERNAMENTALES REALIZADOS CON RESPECTO AL BIENESTAR SOCIAL	Último Dato Reportado	No aplica	No aplica	No aplica	100.00%	100.00%	DIRECCIÓN ADMINISTRATIVA
3PB11	PROYECTO	LA CIUDADANÍA SE BENEFICIA DE PROYECTOS Y OBRAS QUE ESTÁN DESTINADAS PLAZAS Y GESTIONES	POCENTAR DE BENEFICIARIAS Y BENEFICIARIOS EN MATERIA DE OBRAS DE BIENESTAR SOCIAL CON RESPECTO AL TOTAL DE SOLICITUDES RECIBIDAS A NIVEL LOCAL	Último Dato Reportado	No aplica	No aplica	No aplica	100.00%	100.00%	DIRECCIÓN ADMINISTRATIVA
3PB11	COMPONENTE	OBRAS EN MATERIA DE INFRAESTRUCTURA QUE AFECTAN AL BIENESTAR SOCIAL CIUDADANÍA	POCENTAR DE PROYECTOS EJECUTADOS EN MATERIA DE OBRAS DE INFRAESTRUCTURA E BIENESTAR SOCIAL CON RESPECTO AL TOTAL DE PROYECTOS A EJECUTAR	Último Dato Reportado	No aplica	No aplica	No aplica	100.00%	100.00%	DEPARTAMENTO DE GESTIÓN TÉCNICA
3PB11	ACTIVIDAD	CONSTRUCCIÓN DE LA OBRAS DESTINADA PARA ATENDER LAS NECESIDADES DE LA POBLACION	POCENTAR DE ETAPAS EJECUTADAS DE LA OBRAS CON RESPECTO AL TOTAL DE OBRAS EJECUTADAS EN EL PROYECTO	Último Dato Reportado	No aplica	No aplica	No aplica	100.00%	100.00%	DEPARTAMENTO DE GESTIÓN TÉCNICA
3PB112	ACTIVIDAD	GESTION DEL ACERECIMIENTO CON LOS TITULARES DE LAS DIFERENTES INSTANCIAS PARA ELABORAR UN DIAGNOSTICO PARA CONOCER LAS NECESIDADES PUBLICAS EN MATERIA DE OBRAS QUE AFECTAN AL BIENESTAR SOCIAL	POCENTAR DE SOLICITUDES PRESENTADAS POR LAS DIFERENTES INSTANCIAS GOBIERNAMENTALES CON RESPECTO AL TOTAL DE SOLICITUDES RECIBIDAS	Procedido	No aplica	No aplica	No aplica	100.00%	100.00%	DIRECCIÓN ADMINISTRATIVA
3PB112	COMPONENTE	OPERACION DEL FIDEICOMISO CONSOLIDADA	POCENTAR DE RESULTADOS EJECUCION DESTINADO A PROYECTOS DE OBRAS DE INFRAESTRUCTURA SOCIAL CON PRESUPUESTO AUTORIZADO	Último Dato Reportado	No aplica	No aplica	No aplica	100.00%	100.00%	DIRECCIÓN ADMINISTRATIVA
3PB1121	ACTIVIDAD	ABORTO EN LA OPERACION DEL COMITE TECNICO DEL FIDEICOMISO	POCENTAR DE INTERESOS DEL COMITE TECNICO DEL FIDEICOMISO CON RESPECTO AL TOTAL DE ACUERDOS APROBADOS	Último Dato Reportado	No aplica	No aplica	No aplica	100.00%	100.00%	DIRECCIÓN ADMINISTRATIVA

LIC. ALEJANDRO GONZÁLEZ VALLE
Nombre completo
Titular de la Dependencia/Ente Público

C.P. GERARDO GUERRERO RAMÍREZ
Nombre completo
Ejecutor Institucional GPK

LICDA. ERANDI ORTIZ BARRERA CORONA
Nombre completo
Ejecutor Institucional GPK


FIDEICOMISO PROMOTOR DE PROYECTOS ECONÓMICOS Y DE BIENESTAR SOCIAL QRONOS
Indicadores de Postura Fiscal
Del 1 de Enero al 31 de Diciembre de 2025
(Cifras en pesos)


Concepto	Estimado/Aprobado	Devengado	Recaudado/Pagado
I. Ingresos Presupuestarios	9,552,780	11,714,938	11,714,938
1. Ingresos del Gobierno de la Entidad Federativa	0	0	0
2. Ingresos del Sector Paraestatal	9,552,780	11,714,938	11,714,938
II. Egresos Presupuestarios	9,552,780	17,488,058	17,488,058
3. Egresos del Gobierno de la Entidad Federativa	0	0	0
4. Egresos del Sector Paraestatal	9,552,780	17,488,058	17,488,058
III. Balance Presupuestario (Superávit o Déficit) (III = I - II)	0	-5,773,120	-5,773,120

Concepto	Estimado/Aprobado	Devengado	Recaudado/Pagado
III. Balance presupuestario (Superávit o Déficit)	0	-5,773,120	-5,773,120
IV. Intereses, Comisiones y Gastos de la Deuda	0	0	0
V. Balance Primario (Superávit o Déficit) (V= III + IV)	0	-5,773,120	-5,773,120

Concepto	Estimado/Aprobado	Devengado	Recaudado/Pagado
A. Financiamiento	0	0	0
B. Amortización de la deuda	0	0	0
C. Financiamiento Neto	0	0	0

Bajo protesta de decir verdad declaramos que los Estados Financieros y sus notas, son razonablemente correctos y son responsabilidad del emisor.


 L.A.E. ALEJANDRO GONZÁLEZ VALLE
 DIRECTOR GENERAL


 L.C.P. GERARDO GUERRERO RAMÍREZ
 DIRECTOR ADMINISTRATIVO

FIDEICOMISO PROMOTOR DE PROYECTOS ECONÓMICOS Y DE BIENESTAR SOCIAL QRONOS
Flujo de Fondos
Del 1 de Enero al 31 de Diciembre de 2025
(Cifras en Pesos)

Concepto	Estimado / Aprobado	Devengado	Recaudado / Pagado
Rubros de Ingresos	9,552,780	11,714,938	11,714,938
Impuestos	0	0	0
Cuotas y Aportaciones de Seguridad Social	0	0	0
Contribuciones de Mejoras	0	0	0
Derechos	0	0	0
Productos	0	75,029	75,029
Aprovechamientos	0	0	0
Ingresos por Venta de Bienes, Prestación de Servicios y Otros Ingresos	0	0	0
Participaciones, Aportaciones, Convenios, Incentivos Derivados de la Colaboración Fiscal y Fondos Distintos de Aportaciones	0	0	0
Transferencias, Asignaciones, Subsidios y Subvenciones, y Pensiones y Jubilaciones	9,552,780	11,639,909	11,639,909
Ingresos Derivados de Financiamientos	0	0	0
Capítulos de Gasto	9,552,780	17,488,058	17,488,058
Servicios Personales	7,646,800	7,313,265	7,313,265
Materiales y Suministros	236,300	208,406	208,406
Servicios Generales	1472680	1,067,096	1,067,096
Transferencias, Asignaciones, Subsidios y Otras Ayudas	170,000	150,615	150,615
Bienes Muebles, Inmuebles e Intangibles	27,000	803,434	803,434
Inversión Pública	0	7,945,241	7,945,241
Inversiones Financieras y Otras Provisiones	0	0	0
Participaciones y Aportaciones	0	0	0
Deuda Pública	0	0	0
Total de las operaciones	0	-5,773,120	-5,773,120

Bajo protesta de decir verdad declaramos que los Estados Financieros y sus notas, son razonablemente correctos y son responsabilidad del emisor.

L.A.E. ALEJANDRO GONZÁLEZ VALLE
DIRECTOR GENERAL

L.C.P. GERARDO GUERRERO RAMÍREZ
DIRECTOR ADMINISTRATIVO



Rivera y Asociados, S.C.

**FIDEICOMISO PROMOTOR DE PROYECTOS
ECONÓMICOS Y DE BIENESTAR SOCIAL
(QRONOS)**

**AUDITORIA LEY DE DISCIPLINA FINANCIERA DE LAS
ENTIDADES FEDERATIVAS Y MUNICIPIOS
EJERCICIO 2025**



Rivera y Asociados, S.C.

FIDEICOMISO PROMOTOR DE PROYECTOS ECONÓMICOS Y DE BIENESTAR SOCIAL (QRONOS).

DICTAMEN DE CUMPLIMIENTO A LA LEY DE DISCIPLINA FINANCIERA DE LAS ENTIADAS FEDERATIVAS Y MUNICIPIOS EJERCICIO 2025.

1. Opinión Independiente
2. Estado de Situación Financiera Detallado –LDF
3. Informe Analítico de la Deuda Pública y Otros Pasivos – LDF
4. Informe Analítico de Obligaciones Diferentes de Financiamientos –LDF
5. Balance Presupuestario -LDF
6. Estado Analítico de Ingresos Detallado- LDF
7. Estado Analítico del Ejercicio del Presupuesto de Egresos Detallado
 - i. (Clasificación por Objeto de Gasto) LDF
8. Estado Analítico del Ejercicio del Presupuesto de Egresos Detallado
 - i. (Clasificación Administrativa) LDF
9. Estado Analítico del Ejercicio del Presupuesto de Egresos Detallado
 - i. (Clasificación Funcional) LDF
10. Estado Analítico del Ejercicio del Presupuesto de Egresos Detallado
 - i. (Clasificación de Servicios Personales por Categoría) LDF
11. Guía de Cumplimiento de la Ley de Disciplina Financiera de las Entidades Federativas y los Municipios.
12. Informe sobre Estudio Actuarial.



Al H. Comité Técnico y de Distribución de Fondos del Fideicomiso Promotor de Proyectos Económicos y de Bienestar Social (QRONOS).

Opinión.

Hemos auditado el estado e información financiera del **Fideicomiso Promotor de Proyectos Económicos y de Bienestar Social (QRONOS)**, que comprenden el Estado de Situación Financiera Detallado-LDF correspondiente al periodo del 01 de enero al 31 de diciembre del 2025, el Informe Analítico de la Deuda Pública y Otros Pasivos-LDF, el Informe Analítico de Obligaciones Diferentes de Financiamiento-LDF, el Balance Presupuestario-LDF, el Estado Analítico de Ingresos Detallado-LDF, el Estado Analítico del Ejercicio del Presupuesto de Egresos Detallado (Clasificación por Objeto de Gasto) LDF, el Estado Analítico del Ejercicio del Presupuesto de Egresos Detallado (Clasificación Administrativa) LDF, el Estado Analítico del Ejercicio del Presupuesto de Egresos Detallado (Clasificación Funcional) LDF, el Estado Analítico del Ejercicio del Presupuesto de Egresos Detallado (Clasificación de Servicios Personales por Categoría) LDF, Guía de Cumplimiento de la Ley de Disciplina Financiera de las Entidades Federativas y los Municipios y el Informe sobre Estudio Actuarial, correspondientes a los ejercicios terminados en esas fechas.

En nuestra opinión, los estados financieros adjuntos están preparados, en todos los aspectos materiales de conformidad con la Ley de Disciplina Financiera de las Entidades Federativas y los Municipios, la Ley General de Contabilidad Gubernamental y la Normativa emitida por el Consejo Nacional de Armonización Contable (CONAC).

Fundamentos de la opinión:

Hemos llevado a cabo nuestra auditoría de conformidad con las Normas Internacionales de Auditoría (NIA). Nuestras responsabilidades de acuerdo con dichas normas se describen más adelante en la sección responsabilidades del auditor en relación con la auditoría de los estados e información financiera y presupuestal relativa a la Ley de Disciplina Financiera de las Entidades Federativas y Municipios de nuestro informe. Somos independientes de la entidad, de conformidad con el Código de Ética Profesional del Instituto Mexicano de Contadores Públicos, A.C., junto con los requerimientos de ética que son aplicables a nuestras auditorías de los estados financieros en México, y hemos cumplido con las demás



Rivera y Asociados, S.C.

responsabilidades de ética de conformidad con esos requerimientos y con el Código de Ética Profesional Consideramos que la evidencia de auditoría que hemos obtenido proporciona una base suficiente y adecuada para fundamentar nuestra opinión.

Bases de Preparación y Utilización de este Informe.

Los estados e información de disciplina financiera adjuntos, fueron preparados para cumplir con los requerimientos normativos gubernamentales a que esta sujeta la entidad y para ser integrados en el reporte de la cuenta pública del Estado de Querétaro, los cuales están presentados en los formatos que para tales efectos fueron establecidos en la Ley de Disciplina Financiera de las Entidades Federativas y los Municipios y en los criterios para la elaboración y presentación homogénea de la información financiera emitida por el Consejo de la Armonización Contable (CONAC); consecuentemente, estos no pueden ser apropiados para otra finalidad. Nuestra opinión no se modifica por esta cuestión.

Responsabilidades de la administración y de los encargos del gobierno de la entidad en relación con los estados financieros

La administración de la entidad es responsable de la preparación y presentación razonable de los estados e informes de conformidad con lo establecido de la Ley de Disciplina Financiera de las Entidades Federativas y los Municipios y sus criterios de elaboración y presentación y del control interno que la Administración consideró necesario para permitir la preparación de estados e informes financieros y presupuestarios libres de desviación material debida a fraude o error.

En la preparación de los estados e informes relativos a la Ley de Disciplina Financiera de las Entidades Federativas y Municipios la administración es responsable de la valoración de la capacidad de la entidad para continuar operando como una entidad en funcionamiento, revelando, en su caso, las cuestiones relativas a su existencia permanente y utilizando las bases contables aplicables a una entidad de existencia permanente, a menos que la administración tenga la intención de liquidar la entidad Estatal o de cesar operaciones, o bien no exista otra alternativa más realista.

Los encargados del gobierno de la entidad son responsables de la supervisión del proceso de información financiera y presupuestaria del Fideicomiso.



Responsabilidades del auditor en relación con la auditoría de los estados financieros

Nuestros objetivos son obtener una seguridad razonable de que los estados e informes financieros y presupuestarios en su conjunto están libres de desviación material, debida a fraude o error, y emitir un informe de auditoría que contiene nuestra opinión. Seguridad razonable es un alto nivel de seguridad, pero no garantiza que una auditoría realizada de conformidad con las Normas Internacionales de Auditoría siempre detecte una desviación material cuando existe. Las desviaciones pueden deberse a fraude o error y se consideran materiales si, individualmente o de forma agregada, puede preverse razonablemente que intuyan en las decisiones económicas que los usuarios toman basándose en la información financiera y presupuestal relativa a la Ley de Disciplina Financiera de las Entidades Federativas y Municipios y presupuestarios.

Como parte de una auditoría de conformidad con las Normas Internacionales de Auditoría, aplicamos nuestro juicio profesional y mantenemos una actitud de escepticismo profesional durante toda la auditoría. También:

Identificamos y valoramos los riesgos de desviación material en los estados e Informes financieros y presupuestarios, debida a fraude o error, diseñamos y aplicamos procedimientos de auditoría para responder a dichos riesgos y obtenemos evidencia de auditoría suficiente y adecuada para proporcionar una base para nuestra opinión. El riesgo de no detectar una desviación material debida a fraude es más elevado que en el caso de una incorrección material debida a error, ya que el fraude puede implicar colusión, falsificación, omisiones deliberadas, manifestaciones intencionadamente erróneas o la elusión del control interno.

Obtenemos conocimiento del control interno relevante para la auditoría con el fin de diseñar procedimientos de auditoría que sean adecuados en función de las circunstancias y no con la finalidad de expresar una opinión sobre la eficacia del control interno de la entidad.



Rivera y Asociados, S.C.

Evaluamos lo adecuado de las políticas contables aplicadas y la razonabilidad de las estimaciones contables y la correspondiente información revelada por la administración de la entidad.

Concluimos sobre lo adecuado de la utilización, por la administración de la entidad, del postulado básico de contabilidad gubernamental de existencia permanente y, con la evidencia de auditoría obtenida, concluimos sobre si existe o no una desviación material relacionada con hechos o con condiciones que pueden generar dudas significativas sobre la capacidad de la entidad para continuar en existencia permanente. Si concluimos que existe una incertidumbre material, se requiere que llamemos la atención en nuestro informe de auditoría sobre la correspondiente información revelada en los estados e Informes financieros y presupuestarios o, si dichas revelaciones no son adecuadas, que expresemos una opinión modificada. Nuestras conclusiones se basan en la evidencia de auditoría obtenida hasta la fecha de nuestro informe de auditoría. Sin embargo, hechos o condiciones futuros pueden ser causa de que la entidad deje de existir permanentemente.

Evaluamos en su conjunto, la presentación, la estructura y el contenido de los estados e informes relativos a la Ley de Disciplina Financiera de las Entidades Federativas y Municipios, incluida la información revelada, y si los informes representan las transacciones y hechos subyacentes de un modo que logran la presentación razonable.

Nos comunicamos a los encargados del gobierno de la entidad, entre otras cuestiones, el alcance y el momento de realización de la auditoría y los hallazgos significativos de la auditoría, así como cualquier deficiencia significativa del control interno que identificamos en el transcurso de la auditoría.



C.P.C. José Alfredo Rivera Calderón
Rivera y Asociados Contadores Públicos, S.C.
Querétaro, Qro., 19 de enero de 2026.

FIDEICOMISO PROMOTOR DE PROYECTOS ECONÓMICOS Y DE BIENESTAR SOCIAL CRONOS (a)

Estado de Situación Financiera Detallado - LDF
Al 31 de diciembre de 2024 y al 31 de diciembre de 2025 (b)
(PESOS)

Concepto (c)	2025 (d)	31 de diciembre de 2024 (e)	Concepto (c)	2025 (d)	31 de diciembre de 2024 (e)
ACTIVO			PASIVO		
Activo Circulante			Pasivo Circulante		
a. Efectivo y Equivalentes (a=a1+a2+a3+a4+a5+a6+a7)	2,102,553	1,920,385	a Cuentas por Pagar a Corto Plazo (a=a1+a2+a3+a4+a5+a6+a7+a8+a9)	456,085	571,624
a1) Efectivo	0	0	a1) Servicios Personales por Pagar a Corto Plazo	135,102	0
a2) Bancos/Tesorería	2,102,553	1,920,385	a2) Proveedores por Pagar a Corto Plazo	0	0
a3) Bancos/Dependencias y Otros	0	0	a3) Contratistas por Obras Públicas por Pagar a Corto Plazo	0	1,364
a4) Inversiones Temporales (Hasta 3 meses)	0	0	a4) Participaciones y Aportaciones por Pagar a Corto Plazo	0	0
a5) Fondos con Afección Específica	0	0	a5) Transferencias Otorgadas por Pagar a Corto Plazo	0	0
a6) Depósitos de Fondos de Terceros en Garantía y/o Administración	0	0	a6) Intereses, Comisiones y Otros Gastos de la Deuda Pública por Pagar a Corto Plazo	0	0
a7) Otros Efectivos y Equivalentes	0	0	a7) Retenciones y Contribuciones por Pagar a Corto Plazo	320,983	570,261
b. Derechos a Recibir Efectivo o Equivalentes (b=b1+b2+b3+b4+b5+b6+b7)	9,705	6,206,739	a8) Devoluciones de la Ley de Ingresos por Pagar a Corto Plazo	0	0
b1) Inversiones Financieras de Corto Plazo	0	6,206,739	a9) Otras Cuentas por Pagar a Corto Plazo	0	0
b2) Cuentas por Cobrar a Corto Plazo	0	0	b. Documentos por Pagar a Corto Plazo (b=b1+b2+b3)	0	0
b3) Deudores Diversos por Cobrar a Corto Plazo	9,705	0	b1) Documentos Comerciales por Pagar a Corto Plazo	0	0
b4) Ingresos por Recuperar a Corto Plazo	0	0	b2) Documentos con Contratistas por Obras Públicas por Pagar a Corto Plazo	0	0
b5) Deudores por Anticipos de la Tesorería a Corto Plazo	0	0	b3) Otros Documentos por Pagar a Corto Plazo	0	0
b6) Préstamos Otorgados a Corto Plazo	0	0	c. Porción a Corto Plazo de la Deuda Pública (c=c1+c2)	0	0
b7) Otros Derechos a Recibir Efectivo o Equivalentes a Corto Plazo	0	0	c1) Porción a Corto Plazo de la Deuda Pública	0	0
c. Derechos a Recibir Bienes o Servicios (c=c1+c2+c3+c4+c5)	0	0	c2) Porción a Corto Plazo de Arrendamiento Financiero	0	0
c1) Anticipo a Proveedores por Adquisición de Bienes y Prestación de Servicios a Corto Plazo	0	0	d. Títulos y Valores a Corto Plazo	0	0
c2) Anticipo a Proveedores por Adquisición de Bienes Inmuebles y Muebles a Corto Plazo	0	0	e. Pasivos Diferidos a Corto Plazo (e=e1+e2+e3)	0	0
c3) Anticipo a Proveedores por Adquisición de Bienes Intangibles a Corto Plazo	0	0	e1) Ingresos Cobrados por Adelantado a Corto Plazo	0	0
c4) Anticipo a Contratistas por Obras Públicas a Corto Plazo	0	0	e2) Intereses Cobrados por Adelantado a Corto Plazo	0	0
c5) Otros Derechos a Recibir Bienes o Servicios a Corto Plazo	0	0	e3) Otros Pasivos Diferidos a Corto Plazo	0	0
d. Inventarios (d=d1+d2+d3+d4+d5)	0	0	f. Fondos y Bienes de Terceros en Garantía y/o Administración a Corto Plazo (f=f1+f2+f3+f4+f5+f6)	0	0
d1) Inventario de Mercancías para Venta	0	0	f1) Fondos en Garantía a Corto Plazo	0	0
d2) Inventario de Mercancías Terminadas	0	0	f2) Fondos en Administración a Corto Plazo	0	0
d3) Inventario de Mercancías en Proceso de Elaboración	0	0	f3) Fondos Contingentes a Corto Plazo	0	0
d4) Inventario de Materias Primas, Materiales y Suministros para Producción	0	0	f4) Fondos de Fideicomisos, Mandatos y Contratos Análogos a Corto Plazo	0	0
d5) Bienes en Tránsito	0	0	f5) Otros Fondos de Terceros en Garantía y/o Administración a Corto Plazo	0	0
e. Almacenes	0	0	f6) Valores y Bienes en Garantía a Corto Plazo	0	0
f. Estimación por Pérdida o Deterioro de Activos Circulantes (f=f1+f2)	0	0	g. Provisiones a Corto Plazo (g=q1+q2+q3)	0	0
f1) Estimaciones para Cuentas Incobrables por Derechos a Recibir Efectivo o Equivalentes	0	0	g1) Provisión para Demandas y Juicios a Corto Plazo	0	0
f2) Estimación por Deterioro de Inventarios	0	0	g2) Provisión para Contingencias a Corto Plazo	0	0
g. Otros Activos Circulantes (g=q1+q2+q3+q4)	0	0	g3) Otras Provisiones a Corto Plazo	0	0
g1) Valores en Garantía	0	0	h. Otros Pasivos a Corto Plazo (h=h1+h2+h3)	0	0
g2) Bienes en Garantía (excluye depósitos de fondos)	0	0	h1) Ingresos por Clasificar	0	0
g3) Bienes Derivados de Embargos, Decomisos, Aseguramientos y Dación en Pago	0	0	h2) Recaudación por Participar	0	0
g4) Adquisición con Fondos de Terceros	0	0	h3) Otros Pasivos Circulantes	0	0
IA. Total de Activos Circulantes (IA = a + b + c + d + e + f + g)	2,112,258	8,127,124	IIA. Total de Pasivos Circulantes (IIA = a + b + c + d + e + f + g + h)	456,085	571,624
Activo No Circulante			Pasivo No Circulante		
a. Inversiones Financieras a Largo Plazo	0	0	a Cuentas por Pagar a Largo Plazo	0	0
b. Derechos a Recibir Efectivo o Equivalentes a Largo Plazo	0	0	b Documentos por Pagar a Largo Plazo	0	0
c. Bienes Inmuebles, Infraestructura y Construcciones en Proceso	909,311,274	909,311,274	c. Deuda Pública a Largo Plazo	0	0
d. Bienes Muebles	1,384,737	581,303	d. Pasivos Diferidos a Largo Plazo	0	0
e. Activos Intangibles	0	0	e. Fondos y Bienes de Terceros en Garantía y/o en Administración a Largo Plazo	0	0
f. Depreciación, Deterioro y Amortización Acumulada de Bienes	-3,750,047	-555,933	f. Provisiones a Largo Plazo	0	0
g. Activos Diferidos	0	0	IIIB. Total de Pasivos No Circulantes (IIIB = a + b + c + d + e + f)	0	0
h. Estimación por Pérdida o Deterioro de Activos no Circulantes	0	0	II. Total del Pasivo (II = IIA + IIIB)	456,085	571,624
i. Otros Activos no Circulantes	0	0	HACIENDA PÚBLICA/PATRIMONIO		
IB. Total de Activos No Circulantes (IB = a + b + c + d + e + f + g + h + i)	906,945,964	909,336,594	IIIA. Hacienda Pública/Patrimonio Contribuido (IIIA = a + b + c)	747,609,807	747,609,807
I. Total del Activo (I = IA + IB)	909,058,222	917,463,717	a. Aportaciones	747,609,807	747,609,807
			b. Donaciones de Capital	0	0
			c. Actualización de la Hacienda Pública/Patrimonio	0	0
			IIIB. Hacienda Pública/Patrimonio Generado (IIIB = a + b + c + d + e)	160,992,330	169,282,286
			a. Resultado del Ejercicio (Ahorro/ Desahorro)	-6,205,305	92,030,689
			b. Resultados de Ejercicios Anteriores	110,608,058	18,577,369
			c. Revalúos	58,685,075	58,685,075
			d. Reservas	0	0
			e. Rectificaciones de Resultados de Ejercicios Anteriores	-95,458	-10,847
			IIIC. Exceso o insuficiencia en la Actualización de la Hacienda Pública/Patrimonio (IIIC=a+b)	0	0
			a. Resultado por Posición Monetaria	0	0
			b. Resultado por Tenencia de Activos no Monetarios	0	0
			III. Total Hacienda Pública/Patrimonio (III = IIIA + IIIB + IIIC)	908,602,137	916,892,093
			IV. Total del Pasivo y Hacienda Pública/Patrimonio (IV = II + III)	909,058,222	917,463,717

Bajo protesta de decir verdad declaramos que los Estados Financieros y sus Notas son razonablemente correctos y responsabilidad del emisor

L.A.E. ALEJANDRO GONZÁLEZ VALLE
DIRECTOR GENERAL

L.C.P. GERARDO GUERRERO RAMÍREZ
DIRECTOR ADMINISTRATIVO

FIDEICOMISO PROMOTOR DE PROYECTOS ECONÓMICOS Y DE BIENESTAR SOCIAL QRONOS (a)

Informe Analtico de la Deuda Pública y Otros Pasivos - LDF

Del 1 de Enero al 31 de Diciembre de 2025 (b)

(PESOS)

Denominación de la Deuda Pública y Otros Pasivos (c)	Saldo al 31 de diciembre de 2024 (d)	Disposiciones del Periodo (e)	Amortizaciones del Periodo (f)	Revaluaciones, Reclasificaciones y Otros Ajustes (g)	Saldo Final del Periodo (h) h=d+e-f+g	Pago de Intereses del Periodo (i)	Pago de Comisiones y demás costos asociados durante el Periodo (j)
1. Deuda Pública (1=A+B)	0	0	0	0	0	0	0
A. Corto Plazo (A=a1+a2+a3)	0	0	0	0	0	0	0
a1) Instituciones de Crédito	0	0	0	0	0	0	0
a2) Títulos y Valores	0	0	0	0	0	0	0
a3) Arrendamientos Financieros	0	0	0	0	0	0	0
B. Largo Plazo (B=b1+b2+b3)	0	0	0	0	0	0	0
b1) Instituciones de Crédito	0	0	0	0	0	0	0
b2) Títulos y Valores	0	0	0	0	0	0	0
b3) Arrendamientos Financieros	0	0	0	0	0	0	0
2. Otros Pasivos	571,624				456,085		
3. Total de la Deuda Pública y Otros Pasivos	571,624				456,085		
4. Deuda Contingente 1 (informativo)	0	0	0	0	0	0	0
A. Deuda Contingente 1							
B. Deuda Contingente 2							
C. Deuda Contingente XX							
5. Valor de Instrumentos Bono Cupón Cero 2 (Informativo)	0	0	0	0	0	0	0
A. Instrumento Bono Cupón Cero 1							
B. Instrumento Bono Cupón Cero 2							
C. Instrumento Bono Cupón Cero XX							

1. Se refiere a cualquier Financiamiento sin fuente o garantía de pago definida, que sea asumida de manera solidaria o subsidiaria por las Entidades Federativas con sus Municipios, organismos descentralizados y empresas de participación estatal mayoritaria y fideicomisos, locales o municipales, y por los Municipios con sus respectivos organismos descentralizados y empresas de participación municipal mayoritaria.

2. Se refiere al valor del Bono Cupón Cero que respalda el pago de los créditos asociados al mismo (Activo).

Obligaciones a Corto Plazo (k)	Monto Contratado (l)	Plazo Pactado (m)	Tasa de Interés (n)	Comisiones y Costos Relacionados (o)	Tasa Efectiva (p)
6. Obligaciones a Corto Plazo (Informativo)	0	0	0	0	0
A. Crédito 1					
B. Crédito 2					
C. Crédito XX					

Bajo protesta de decir verdad declaramos que los Estados Financieros y sus Notas son razonablemente correctos y responsabilidad del emisor

L.A.E. ALEJANDRO GONZALEZ VALLE
DIRECTOR GENERAL

L.C.P. GERARDO GUERRERO RAMIREZ
DIRECTOR ADMINISTRATIVO

FIDEICOMISO PROMOTOR DE PROYECTOS ECONÓMICOS Y DE BIENESTAR SOCIAL QRONOS (a)

Informe Analítico de Obligaciones Diferentes de Financiamientos – LDF

Del 1 de Enero al 31 de Diciembre de 2025 (b)

(PESOS)

Denominación de las Obligaciones Diferentes de Financiamiento	Fecha del Contrato	Fecha de inicio de operación del proyecto	Fecha de vencimiento	Monto de la inversión pactado	Plazo pactado	Monto promedio mensual del pago de la contraprestación	Monto promedio mensual del pago de la contraprestación al pago de inversión	Monto pagado de la inversión al 31 de Diciembre de 2025.	Monto pagado de la inversión actualizado al 31 de Diciembre de 2025.	Saldo pendiente por pagar de la inversión al 31 de Diciembre de 2025.
(c)	(d)	(e)	(f)	(g)	(h)	(i)	(j)	(k)	(l)	(m = g - l)
A. Asociaciones Público Privadas (APP's) (A=a+b+c+d)	0	0	0	0	0	0	0	0	0	0
a) APP 1										0
b) APP 2										0
c) APP 3										0
d) APP XX										0
B. Otros Instrumentos (B=a+b+c+d)	0	0	0	0	0	0	0	0	0	0
a) Otro Instrumento 1										0
b) Otro Instrumento 2										0
c) Otro Instrumento 3										0
d) Otro Instrumento XX										0
C. Total de Obligaciones Diferentes de Financiamiento (C=A+B)	0	0	0	0	0	0	0	0	0	0

Bajo protesta de decir verdad declaramos que los Estados Financieros y sus Notas son razonablemente correctos y responsabilidad del emisor

L.A.E. ALEJANDRO GONZÁLEZ VALLE
DIRECTOR GENERAL

L.C.P. GERARDO GUERRERO RAMÍREZ
DIRECTOR ADMINISTRATIVO

FIDEICOMISO PROMOTOR DE PROYECTOS ECONOMICOS Y DE BIENESTAR SOCIAL QRONOS (a)
Balance Presupuestario - LDF
Del 1 de Enero al 31 de Diciembre de 2025 (b)
(PESOS)

Concepto (c)	Estimado/ Aprobado (d)	Devengado	Recaudado/ Pagado
A. Ingresos Totales (A = A1+A2+A3)	9,552,780	11,714,938	11,714,938
A1. Ingresos de Libre Disposición	9,552,780	11,714,938	11,714,938
A2. Transferencias Federales Etiquetadas	0	0	0
A3. Financiamiento Neto	0	0	0
B. Egresos Presupuestarios¹ (B = B1+B2)	9,552,780	17,488,058	17,488,058
B1. Gasto No Etiquetado (sin incluir Amortización de la Deuda Pública)	9,552,780	17,488,058	17,488,058
B2. Gasto Etiquetado (sin incluir Amortización de la Deuda Pública)	0	0	0
C. Remanentes del Ejercicio Anterior (C = C1 + C2)	0	6,321,572	17,488,058
C1. Remanentes de Ingresos de Libre Disposición aplicados en el período	0	6,321,572	17,488,058
C2. Remanentes de Transferencias Federales Etiquetadas aplicados en el período	0	0	0
I. Balance Presupuestario (I = A - B + C)	0	548,452	11,714,938
II. Balance Presupuestario sin Financiamiento Neto (II = I - A3)	0	548,452	11,714,938
III. Balance Presupuestario sin Financiamiento Neto y sin Remanentes del Ejercicio Anterior (III= II - C)	0	-5,773,120	-5,773,120


Concepto	Aprobado	Devengado	Pagado
E. Intereses, Comisiones y Gastos de la Deuda (E = E1+E2)	0	0	0
E1. Intereses, Comisiones y Gastos de la Deuda con Gasto No Etiquetado	0	0	0
E2. Intereses, Comisiones y Gastos de la Deuda con Gasto Etiquetado	0	0	0
IV. Balance Primario (IV = III + E)	0	-5,773,120	-5,773,120


Concepto	Estimado/ Aprobado	Devengado	Recaudado/ Pagado
F. Financiamiento (F = F1 + F2)	0	0	0
F1. Financiamiento con Fuente de Pago de Ingresos de Libre Disposición	0	0	0
F2. Financiamiento con Fuente de Pago de Transferencias Federales Etiquetadas	0	0	0
G. Amortización de la Deuda (G = G1 + G2)	0	0	0
G1. Amortización de la Deuda Pública con Gasto No Etiquetado	0	0	0
G2. Amortización de la Deuda Pública con Gasto Etiquetado	0	0	0
A3. Financiamiento Neto (A3 = F - G)	0	0	0

Concepto	Estimado/ Aprobado	Devengado	Recaudado/ Pagado
A1. Ingresos de Libre Disposición	9,552,780	11,714,938	11,714,938
A3.1 Financiamiento Neto con Fuente de Pago de Ingresos de Libre Disposición (A3.1 = F1 - G1)	0	0	0
F1. Financiamiento con Fuente de Pago de Ingresos de Libre Disposición	0	0	0
G1. Amortización de la Deuda Pública con Gasto No Etiquetado	0	0	0
B1. Gasto No Etiquetado (sin incluir Amortización de la Deuda Pública)	9,552,780	17,488,058	17,488,058
C1. Remanentes de Ingresos de Libre Disposición aplicados en el período	0	6,321,572	17,488,058
V. Balance Presupuestario de Recursos Disponibles (V = A1 + A3.1 - B1 + C1)	0	548,452	11,714,938
VI. Balance Presupuestario de Recursos Disponibles sin Financiamiento Neto (VI = V - A3.1)	0	548,452	11,714,938

Concepto	Estimado/ Aprobado	Devengado	Recaudado/ Pagado
A2. Transferencias Federales Etiquetadas	0	0	0
A3.2 Financiamiento Neto con Fuente de Pago de Transferencias Federales Etiquetadas (A3.2 = F2 - G2)	0	0	0
F2. Financiamiento con Fuente de Pago de Transferencias Federales Etiquetadas	0	0	0
G2. Amortización de la Deuda Pública con Gasto Etiquetado	0	0	0
B2. Gasto Etiquetado (sin incluir Amortización de la Deuda Pública)	0	0	0
C2. Remanentes de Transferencias Federales Etiquetadas aplicados en el periodo		0	0
VII. Balance Presupuestario de Recursos Etiquetados (VII = A2 + A3.2 - B2 + C2)	0	0	0
VIII. Balance Presupuestario de Recursos Etiquetados sin Financiamiento Neto (VIII = VII - A3.2)	0	0	0

Bajo protesta de decir verdad declaramos que los Estados Financieros y sus Notas son razonablemente correctos y responsabilidad del emisor.


 L.A.E. ALEJANDRO GONZÁLEZ VALLE
 DIRECTOR GENERAL


 L.C.P. GERARDO GUERRERO RAMÍREZ
 DIRECTOR ADMINISTRATIVO


FIDEICOMISO PROMOTOR DE PROYECTOS ECONÓMICOS Y DE BIENESTAR SOCIAL QRONOS (a)
Estado Analítico de Ingresos Detallado - LDF
Del 1 de Enero al 31 de Diciembre de 2025 (b)
(PESOS)

Concepto (c)	Ingreso					Diferencia (e)
	Estimado (d)	Ampliaciones/ (Reducciones)	Modificado	Devengado	Recaudado	
Ingresos de Libre Disposición						
A. Impuestos			0			0
B. Cuotas y Aportaciones de Seguridad Social			0			0
C. Contribuciones de Mejoras			0			0
D. Derechos			0			0
E. Productos	0	75,029	75,029	75,029	75,029	75,029
F. Aprovechamientos			0			0
G. Ingresos por Ventas de Bienes y Prestación Servicios			0			0
H. Participaciones	0	0	0	0	0	0
(H=h1+h2+h3+h4+h5+h6+h7+h8+h9+h10+h11)						
h1) Fondo General de Participaciones			0			0
h2) Fondo de Fomento Municipal			0			0
h3) Fondo de Fiscalización y Recaudación			0			0
h4) Fondo de Compensación			0			0
h5) Fondo de Extracción de Hidrocarburos			0			0
h6) Impuesto Especial Sobre Producción y Servicios			0			0
h7) 0.136% de la Recaudación Federal Participable			0			0
h8) 3.17% Sobre Extracción de Petróleo			0			0
h9) Gasolinas y Diésel			0			0
h10) Fondo del Impuesto Sobre la Renta			0			0
h11) Fondo de Estabilización de los Ingresos de las Entidades Federativas			0			0
I. Incentivos Derivados de la Colaboración Fiscal (I=i1+i2+i3+i4+i5)	0	0	0	0	0	0
i1) Tenencia o Uso de Vehículos			0			0
i2) Fondo de Compensación ISAN			0			0
i3) Impuesto Sobre Automóviles Nuevos			0			0
i4) Fondo de Compensación de Repechos Intermedios			0			0
i5) Otros Incentivos Económicos			0			0
J. Transferencias y Asignaciones	9,552,780	2,087,129	11,639,909	11,639,909	11,639,909	2,087,129
K. Convenios	0	0	0	0	0	0
k1) Otros Convenios y Subsidios			0			0
L. Otros Ingresos de Libre Disposición (L=l1+l2)	0	0	0	0	0	0
l1) Participaciones en Ingresos Locales			0			0
l2) Otros Ingresos de Libre Disposición			0			0
I. Total de Ingresos de Libre Disposición (I=A+B+C+D+E+F+G+H+I+J+K+L)	9,552,780	2,162,158	11,714,938	11,714,938	11,714,938	2,162,158
Ingresos Excedentes de Ingresos de Libre Disposición						2,162,158
Transferencias Federales Etiquetadas						
A. Aportaciones (A=a1+a2+a3+a4+a5+a6+a7+a8)	0	0	0	0	0	0
a1) Fondo de Aportaciones para la Nómina Educativa y Gasto Operativo			0			0
a2) Fondo de Aportaciones para los Servicios de Salud			0			0
a3) Fondo de Aportaciones para la Infraestructura Social			0			0
a4) Fondo de Aportaciones para el Fortalecimiento de los Municipios y de las Demarcaciones Territoriales del Distrito Federal			0			0
a5) Fondo de Aportaciones Múltiples			0			0
a6) Fondo de Aportaciones para la Educación Tecnológica y de Adultos			0			0
a7) Fondo de Aportaciones para la Seguridad Pública de los Estados y del Distrito Federal			0			0
a8) Fondo de Aportaciones para el Fortalecimiento de las Entidades Federativas			0			0
B. Convenios (B=b1+b2+b3+b4)	0	0	0	0	0	0
b1) Convenios de Protección Social en Salud			0			0
b2) Convenios de Descentralización			0			0
b3) Convenios de Reasignación			0			0
b4) Otros Convenios y Subsidios			0			0
C. Fondos Distintos de Aportaciones (C=c1+c2)	0	0	0	0	0	0
c1) Fondo para Entidades Federativas y Municipios Productores de Hidrocarburos			0			0
c2) Fondo Minero			0			0
D. Transferencias, Asignaciones, Subsidios y Subvenciones, y Pensiones y Jubilaciones			0			0

FIDEICOMISO PROMOTOR DE PROYECTOS ECONOMICOS Y DE BIENESTAR SOCIAL QRONOS (a)
Estado Analítico de Ingresos Detallado - LDF
Del 1 de Enero al 31 de Diciembre de 2025 (b)
(PESOS)

Concepto (c)	Ingreso					Diferencia (e)
	Estimado (d)	Ampliaciones/ (Reducciones)	Modificado	Devengado	Recaudado	
E. Otras Transferencias Federales Etiquetadas			0			0
II. Total de Transferencias Federales Etiquetadas (II = A + B + C + D + E)	0	0	0	0	0	0
III. Ingresos Derivados de Financiamientos (III = A)	0	0	0	0	0	0
A. Ingresos Derivados de Financiamientos			0			0
IV. Total de Ingresos (IV = I + II + III)	9,552,780	2,162,158	11,714,938	11,714,938	11,714,938	2,162,158
Datos Informativos						
1. Ingresos Derivados de Financiamientos con Fuente de Pago de Ingresos de Libre Disposición			0			0
2. Ingresos Derivados de Financiamientos con Fuente de Pago de Transferencias Federales Etiquetadas			0			0
3. Ingresos Derivados de Financiamientos (3 = 1 + 2)	0	0	0	0	0	0

Bajo protesta de decir verdad declaramos que los Estados Financieros y sus Notas son razonablemente correctos y responsabilidad del emisor


 L.A.E. ALEJANDRO GONZALEZ VALLE
 DIRECTOR GENERAL


 L.C.P. GERARDO GUERRERO RAMIREZ
 DIRECTOR ADMINISTRATIVO

FIDEICOMISO PROMOTOR DE PROYECTOS ECONÓMICOS Y DE BIENESTAR SOCIAL GRONOS (a)
Estado Analítico del Ejercicio del Presupuesto de Egresos Detallado - LDF
Clasificación por Objeto del Gasto (Capítulo y Concepto)
Del 1 de Enero al 31 de Diciembre de 2025 (b)
(ESOS) s.s.

Concepto (c)	Egresos					Subejercicio (e)
	Aprobado (d)	Ampliaciones/ (Reducciones)	Modificado	Devengado	Pagado	
I. Gasto No Etiquetado (I=A+B+C+D+E+F+G+H+I)	9,552,780	8,483,729	18,036,509	17,488,058	17,488,058	548,452
A. Servicios Personales (A=a1+a2+a3+a4+a5+a6+a7)	7,646,800	0	7,646,800	7,313,265	7,313,265	333,535
a1) Remuneraciones al Personal de Carácter Permanente	3,594,000	0	3,594,000	3,525,012	3,525,012	68,988
a2) Remuneraciones al Personal de Carácter Transitorio	430,000	2,000	432,000	432,000	432,000	0
a3) Remuneraciones Adicionales y Especiales	1,078,200	0	1,078,200	1,026,760	1,026,760	51,440
a4) Seguridad Social	887,320	25,952	913,272	913,272	913,272	0
a5) Otras Prestaciones Sociales y Económicas	1,324,180	82,430	1,406,610	1,363,200	1,363,200	43,411
a6) Previsiones	178,000	-110,352	65,618	0	0	65,618
a7) Pago de Estímulos a Servidores Públicos	157,100	0	157,100	53,022	53,022	104,078
B. Materiales y Suministros (B=b1+b2+b3+b4+b5+b6+b7+b8+b9)	236,300	17,697	253,997	208,406	208,406	45,591
b1) Materiales de Administración, Emisión de Documentos y Artículos Oficiales	50,300	0	50,300	25,709	25,709	24,591
b2) Alimentos y Utensilios	0	0	0	0	0	0
b3) Materias Primas y Materiales de Producción y Comercialización	0	0	0	0	0	0
b4) Materiales y Artículos de Construcción y de Reparación	0	0	0	0	0	0
b5) Productos Químicos, Farmacéuticos y de Laboratorio	0	0	0	0	0	0
b6) Combustibles, Lubricantes y Aditivos	165,000	17,697	182,697	182,697	182,697	0
b7) Vestuario, Blancos, Prendas de Protección y Artículos Deportivos	7,000	0	7,000	0	0	7,000
b8) Materiales y Suministros Para Seguridad	9,000	0	9,000	0	0	9,000
b9) Herramientas, Refacciones y Accesorios Menores	5,000	0	5,000	0	0	5,000
C. Servicios Generales (C=c1+c2+c3+c4+c5+c6+c7+c8+c9)	1,472,680	-255,643	1,217,037	1,067,096	1,067,096	149,941
c1) Servicios Básicos	29,000	560	29,560	29,843	29,843	8,717
c2) Servicios de Arrendamiento	30,000	0	30,000	25,239	25,239	4,761
c3) Servicios Profesionales, Científicos, Técnicos y Otros Servicios	856,680	-672,706	183,974	75,200	75,200	108,774
c4) Servicios Financieros, Bancarios y Comerciales	315,000	-38,962	276,038	265,349	265,349	10,689
c5) Servicios de Instalación, Reparación, Mantenimiento y Conservación	60,000	52,248	112,248	110,248	110,248	2,000
c6) Servicios de Comunicación Social y Publicidad	0	0	0	0	0	0
c7) Servicios de Traslado y Viáticos	15,000	0	15,000	0	0	15,000
c8) Servicios Oficiales	0	0	0	0	0	0
c9) Otros Servicios Generales	167,000	403,217	570,217	570,217	570,217	0
D. Transferencias, Asignaciones, Subsidios y Otras Ayudas (D=d1+d2+d3+d4+d5+d6+d7+d8+d9)	170,000	0	170,000	150,615	150,615	19,385
d1) Transferencias Internas y Asignaciones al Sector Público	0	0	0	0	0	0
d2) Transferencias al Resto del Sector Público	0	0	0	0	0	0
d3) Subsidios y Subvenciones	0	0	0	0	0	0
d4) Ayudas Sociales	150,000	0	150,000	135,615	135,615	14,385
d5) Pensiones y Jubilaciones	0	0	0	0	0	0
d6) Transferencias a Fideicomisos, Mandatos y Otros Análogos	0	0	0	0	0	0
d7) Transferencias a la Seguridad Social	0	0	0	0	0	0
d8) Donativos	20,000	0	20,000	15,000	15,000	5,000
d9) Transferencias al Exterior	0	0	0	0	0	0
E. Bienes Muebles, Inmuebles e Intangibles (E=e1+e2+e3+e4+e5+e6+e7+e8+e9)	27,000	776,435	803,435	803,434	803,434	1
e1) Mobiliario y Equipo de Administración	27,000	18,635	45,635	45,634	45,634	1
e2) Mobiliario y Equipo Educativo y Recreativo	0	0	0	0	0	0
e3) Equipo e Instrumental Médico y de Laboratorio	0	0	0	0	0	0
e4) Vehículos y Equipo de Transporte	0	757,800	757,800	757,800	757,800	0
e5) Equipo de Defensa y Seguridad	0	0	0	0	0	0
e6) Maquinaria, Otros Equipos y Herramientas	0	0	0	0	0	0
e7) Activos Biológicos	0	0	0	0	0	0
e8) Bienes Inmuebles	0	0	0	0	0	0
e9) Activos Intangibles	0	0	0	0	0	0
F. Inversión Pública (F=f1+f2+f3)	0	7,945,241	7,945,241	7,945,241	7,945,241	0
f1) Obra Pública en Bienes de Dominio Público	0	7,945,241	7,945,241	7,945,241	7,945,241	0
f2) Obra Pública en Bienes Propios	0	0	0	0	0	0
f3) Proyectos Productivos y Acciones de Fomento	0	0	0	0	0	0
G. Inversiones Financieras y Otras Provisiones (G=g1+g2+g3+g4+g5+g6+g7)	0	0	0	0	0	0
g1) Inversiones Para el Fomento de Actividades Productivas	0	0	0	0	0	0
g2) Acciones y Participaciones de Capital	0	0	0	0	0	0
g3) Compra de Títulos y Valores	0	0	0	0	0	0
g4) Concesión de Préstamos	0	0	0	0	0	0
g5) Inversiones en Fideicomisos, Mandatos y Otros Análogos	0	0	0	0	0	0
Fideicomiso de Desastres Naturales (Informativo)	0	0	0	0	0	0
g6) Otras Inversiones Financieras	0	0	0	0	0	0
g7) Provisiones para Contingencias y Otras Erogaciones Especiales	0	0	0	0	0	0
H. Participaciones y Aportaciones (H=h1+h2+h3)	0	0	0	0	0	0
h1) Participaciones	0	0	0	0	0	0
h2) Aportaciones	0	0	0	0	0	0
h3) Convenios	0	0	0	0	0	0
I. Deuda Pública (I=i1+i2+i3+i4+i5+i6+i7)	0	0	0	0	0	0
i1) Amortización de la Deuda Pública	0	0	0	0	0	0
i2) Intereses de la Deuda Pública	0	0	0	0	0	0
i3) Comisiones de la Deuda Pública	0	0	0	0	0	0
i4) Gastos de la Deuda Pública	0	0	0	0	0	0
i5) Costo por Coberturas	0	0	0	0	0	0
i6) Apoyos Financieros	0	0	0	0	0	0
i7) Adeudos de Ejercicios Fiscales Anteriores (ADEFAS)	0	0	0	0	0	0

FIDEICOMISO PROMOTOR DE PROYECTOS ECONÓMICOS Y DE BIENESTAR SOCIAL GRONOS (a)
Estado Analítico del Ejercicio del Presupuesto de Egresos Detallado - LDF
Clasificación por Objeto del Gasto (Capítulo y Concepto)
Del 1 de Enero al 31 de Diciembre de 2025 (b)
(PESOS)

Concepto (c)	Egresos					Subejercicio (e)
	Aprobado (d)	Ampliaciones/ (Reducciones)	Modificado	Devengado	Pagado	
II. Gasto Etiquetado (II=A+B+C+D+E+F+G+H+I)	0	0	0	0	0	0
A. Servicios Personales (A=a1+a2+a3+a4+a5+a6+a7)	0	0	0	0	0	0
a1) Remuneraciones al Personal de Carácter Permanente	0	0	0	0	0	0
a2) Remuneraciones al Personal de Carácter Transitorio	0	0	0	0	0	0
a3) Remuneraciones Adicionales y Especiales	0	0	0	0	0	0
a4) Seguridad Social	0	0	0	0	0	0
a5) Otras Prestaciones Sociales y Económicas	0	0	0	0	0	0
a6) Previsiones	0	0	0	0	0	0
a7) Pago de Estímulos a Servidores Públicos	0	0	0	0	0	0
B. Materiales y Suministros (B=b1+b2+b3+b4+b5+b6+b7+b8+b9)	0	0	0	0	0	0
b1) Materiales de Administración, Emisión de Documentos y Artículos Oficiales	0	0	0	0	0	0
b2) Alimentos y Utensilios	0	0	0	0	0	0
b3) Materias Primas y Materiales de Producción y Comercialización	0	0	0	0	0	0
b4) Materiales y Artículos de Construcción y de Reparación	0	0	0	0	0	0
b5) Productos Químicos, Farmacéuticos y de Laboratorio	0	0	0	0	0	0
b6) Combustibles, Lubricantes y Aditivos	0	0	0	0	0	0
b7) Vestuario, Blancos, Prendas de Protección y Artículos Deportivos	0	0	0	0	0	0
b8) Materiales y Suministros Para Seguridad	0	0	0	0	0	0
b9) Herramientas, Refacciones y Accesorios Menores	0	0	0	0	0	0
C. Servicios Generales (C=c1+c2+c3+c4+c5+c6+c7+c8+c9)	0	0	0	0	0	0
c1) Servicios Básicos	0	0	0	0	0	0
c2) Servicios de Arrendamiento	0	0	0	0	0	0
c3) Servicios Profesionales, Científicos, Técnicos y Otros Servicios	0	0	0	0	0	0
c4) Servicios Financieros, Bancarios y Comerciales	0	0	0	0	0	0
c5) Servicios de Instalación, Reparación, Mantenimiento y Conservación	0	0	0	0	0	0
c6) Servicios de Comunicación Social y Publicidad	0	0	0	0	0	0
c7) Servicios de Traslado y Viáticos	0	0	0	0	0	0
c8) Servicios Oficiales	0	0	0	0	0	0
c9) Otros Servicios Generales	0	0	0	0	0	0
D. Transferencias, Asignaciones, Subsidios y Otras Ayudas (D=d1+d2+d3+d4+d5+d6+d7+d8+d9)	0	0	0	0	0	0
d1) Transferencias Internas y Asignaciones al Sector Público	0	0	0	0	0	0
d2) Transferencias al Resto del Sector Público	0	0	0	0	0	0
d3) Subsidios y Subvenciones	0	0	0	0	0	0
d4) Ayudas Sociales	0	0	0	0	0	0
d5) Pensiones y Jubilaciones	0	0	0	0	0	0
d6) Transferencias a Fideicomisos, Mandatos y Otros Análogos	0	0	0	0	0	0
d7) Transferencias a la Seguridad Social	0	0	0	0	0	0
d8) Donativos	0	0	0	0	0	0
d9) Transferencias al Exterior	0	0	0	0	0	0
E. Bienes Muebles, Inmuebles e Intangibles (E=e1+e2+e3+e4+e5+e6+e7+e8+e9)	0	0	0	0	0	0
e1) Mobiliario y Equipo de Administración	0	0	0	0	0	0
e2) Mobiliario y Equipo Educativo y Recreativo	0	0	0	0	0	0
e3) Equipo e Instrumental Médico y de Laboratorio	0	0	0	0	0	0
e4) Vehículos y Equipo de Transporte	0	0	0	0	0	0
e5) Equipo de Defensa y Seguridad	0	0	0	0	0	0
e6) Maquinaria, Otros Equipos y Herramientas	0	0	0	0	0	0
e7) Activos Biológicos	0	0	0	0	0	0
e8) Bienes Inmuebles	0	0	0	0	0	0
e9) Activos Intangibles	0	0	0	0	0	0
F. Inversión Pública (F=f1+f2+f3)	0	0	0	0	0	0
f1) Obra Pública en Bienes de Dominio Público	0	0	0	0	0	0
f2) Obra Pública en Bienes Propios	0	0	0	0	0	0
f3) Proyectos Productivos y Acciones de Fomento	0	0	0	0	0	0
G. Inversiones Financieras y Otras Provisiones (G=g1+g2+g3+g4+g5+g6+g7)	0	0	0	0	0	0
g1) Inversiones Para el Fomento de Actividades Productivas	0	0	0	0	0	0
g2) Acciones y Participaciones de Capital	0	0	0	0	0	0
g3) Compra de Títulos y Valores	0	0	0	0	0	0
g4) Concesión de Préstamos	0	0	0	0	0	0
g5) Inversiones en Fideicomisos, Mandatos y Otros Análogos	0	0	0	0	0	0
Fideicomiso de Desastres Naturales (Informativo)	0	0	0	0	0	0
g6) Otras Inversiones Financieras	0	0	0	0	0	0
g7) Provisiones para Contingencias y Otras Erogaciones Especiales	0	0	0	0	0	0
H. Participaciones y Aportaciones (H=h1+h2+h3)	0	0	0	0	0	0
h1) Participaciones	0	0	0	0	0	0
h2) Aportaciones	0	0	0	0	0	0
h3) Convenios	0	0	0	0	0	0
I. Deuda Pública (I=i1+i2+i3+i4+i5+i6+i7)	0	0	0	0	0	0
i1) Amortización de la Deuda Pública	0	0	0	0	0	0
i2) Intereses de la Deuda Pública	0	0	0	0	0	0
i3) Comisiones de la Deuda Pública	0	0	0	0	0	0
i4) Gastos de la Deuda Pública	0	0	0	0	0	0
i5) Costo por Coberturas	0	0	0	0	0	0
i6) Apoyos Financieros	0	0	0	0	0	0
i7) Adeudos de Ejercicios Fiscales Anteriores (ADEFAS)	0	0	0	0	0	0
III. Total de Egresos (III = I + II)	9,552,780	8,483,729	18,036,509	17,486,058	17,488,058	548,452

Bajo protesta de decir verdad declaramos que los Estados Financieros y sus Notas son razonablemente correctos y responsabilidad del emisor


L.A.E. ALEJANDRO GONZALEZ VALLE
DIRECTOR GENERAL


L.C.P. GERARDO GUERRERO RAMIREZ
DIRECTOR ADMINISTRATIVO

FIDEICOMISO PROMOTOR DE PROYECTOS ECONÓMICOS Y DE BIENESTAR SOCIAL QRONOS (a)
Estado Analítico del Ejercicio del Presupuesto de Egresos Detallado - LDF
Clasificación Administrativa
Del 1 de Enero al 31 de Diciembre de 2025 (b)
(PESOS)

Concepto (c)	Egresos					Subejercicio (e)
	Aprobado (d)	Ampliaciones/ (Reducciones)	Modificado	Devengado	Pagado	
I. Gasto No Etiquetado (I=A+B+C+D+E+F+G+H)	9,552,780	8,483,729	18,036,509	17,488,058	17,488,058	548,452
Fideicomiso Promotor de Proyectos Económicos y de Bienestar Social QRONOS	0	0	0	0	0	0
Fideicomiso Promotor de Proyectos Económicos y de Bienestar Social QRONOS	9,552,780	8,483,729	18,036,509	17,488,058	17,488,058	548,452
						0
						0
						0
						0
						0
						0
II. Gasto Etiquetado (II=A+B+C+D+E+F+G+H)	0	0	0	0	0	0
Fideicomiso Promotor de Proyectos Económicos y de Bienestar Social QRONOS	0	0	0	0	0	0
Fideicomiso Promotor de Proyectos Económicos y de Bienestar Social QRONOS	0	0	0	0	0	0
						0
						0
						0
						0
						0
						0
						0
III. Total de Egresos (III = I + II)	9,552,780	8,483,729	18,036,509	17,488,058	17,488,058	548,452

Bajo protesta de decir verdad declaramos que los Estados Financieros y sus Notas son razonablemente correctos y responsabilidad del emisor


 L.A.E. ALEJANDRO GONZALEZ VALLE
 DIRECTOR GENERAL


 L.C.P. GERARDO GUERRERO RAMIREZ
 DIRECTOR ADMINISTRATIVO


FIDEICOMISO PROMOTOR DE PROYECTOS ECONOMICOS Y DE BIENESTAR SOCIAL QRONOS (a)
Estado Analítico del Ejercicio del Presupuesto de Egresos Detallado - LDF
Clasificación Funcional (Finalidad y Función)
Del 1 de Enero al 31 de Diciembre de 2025 (b)
(PESOS)


Concepto (c)	Egresos					Subejercicio (e)
	Aprobado (d)	Ampliaciones/Reducciones	Modificado	Devengado	Pagado	
I. Gasto No Etiquetado (I=A+B+C+D)	9,552,780	8,483,729	18,036,509	17,488,058	17,488,058	548,452
A. Gobierno (A=a1+a2+a3+a4+a5+a6+a7+a8)	0	0	0	0	0	0
a1) Legislación			0			0
a2) Justicia			0			0
a3) Coordinación de la Política de Gobierno			0			0
a4) Relaciones Exteriores			0			0
a5) Asuntos Financieros y Hacendarios			0			0
a6) Seguridad Nacional			0			0
a7) Asuntos de Orden Público y de Seguridad Interior			0			0
a8) Otros Servicios Generales			0			0
B. Desarrollo Social (B=b1+b2+b3+b4+b5+b6+b7)	9,552,780	8,483,729	18,036,509	17,488,058	17,488,058	548,452
b1) Protección Ambiental			0			0
b2) Vivienda y Servicios a la Comunidad			0			0
b3) Salud			0			0
b4) Recreación, Cultura y Otras Manifestaciones Sociales			0			0
b5) Educación			0			0
b6) Protección Social	887,320	25,952	913,272	913,272	913,272	0
b7) Otros Asuntos Sociales	8,665,460	8,457,778	17,123,238	16,574,786	16,574,786	548,452
C. Desarrollo Económico (C=c1+c2+c3+c4+c5+c6+c7+c8+c9)	0	0	0	0	0	0
c1) Asuntos Económicos, Comerciales y Laborales en General			0			0
c2) Agropecuaria, Silvicultura, Pesca y Caza			0			0
c3) Combustibles y Energía			0			0
c4) Minería, Manufacturas y Construcción			0			0
c5) Transporte			0			0
c6) Comunicaciones			0			0
c7) Turismo			0			0
c8) Ciencia, Tecnología e Innovación			0			0
c9) Otras Industrias y Otros Asuntos Económicos			0			0
D. Otras No Clasificadas en Funciones Anteriores (D=d1+d2+d3+d4)	0	0	0	0	0	0
d1) Transacciones de la Deuda Pública / Costo Financiero de la Deuda			0			0
d2) Transferencias, Participaciones y Aportaciones Entre Diferentes Niveles y Órdenes de Gobierno			0			0
d3) Saneamiento del Sistema Financiero			0			0
d4) Adeudos de Ejercicios Fiscales Anteriores			0			0
II. Gasto Etiquetado (II=A+B+C+D)	0	0	0	0	0	0
A. Gobierno (A=a1+a2+a3+a4+a5+a6+a7+a8)	0	0	0	0	0	0
a1) Legislación			0			0
a2) Justicia			0			0
a3) Coordinación de la Política de Gobierno			0			0
a4) Relaciones Exteriores			0			0
a5) Asuntos Financieros y Hacendarios			0			0
a6) Seguridad Nacional			0			0
a7) Asuntos de Orden Público y de Seguridad Interior			0			0
a8) Otros Servicios Generales			0			0
B. Desarrollo Social (B=b1+b2+b3+b4+b5+b6+b7)	0	0	0	0	0	0
b1) Protección Ambiental			0			0
b2) Vivienda y Servicios a la Comunidad			0			0
b3) Salud			0			0
b4) Recreación, Cultura y Otras Manifestaciones Sociales			0			0
b5) Educación			0			0
b6) Protección Social			0			0
b7) Otros Asuntos Sociales			0			0
C. Desarrollo Económico (C=c1+c2+c3+c4+c5+c6+c7+c8+c9)	0	0	0	0	0	0
c1) Asuntos Económicos, Comerciales y Laborales en General			0			0
c2) Agropecuaria, Silvicultura, Pesca y Caza			0			0
c3) Combustibles y Energía			0			0
c4) Minería, Manufacturas y Construcción			0			0
c5) Transporte			0			0
c6) Comunicaciones			0			0
c7) Turismo			0			0
c8) Ciencia, Tecnología e Innovación			0			0
c9) Otras Industrias y Otros Asuntos Económicos			0			0

FIDEICOMISO PROMOTOR DE PROYECTOS ECONOMICOS Y DE BIENESTAR SOCIAL GRONOS (a)
Estado Análítico del Ejercicio del Presupuesto de Egresos Detallado - LDF
Clasificación Funcional (Finalidad y Función)
Del 1 de Enero al 31 de Diciembre de 2025 (b)
(PESOS)

Concepto (c)	Egresos					Subejercicio (e)
	Aprobado (d)	Ampliaciones/ (Reducciones)	Modificado	Devengado	Pagado	
D. Otras No Clasificadas en Funciones Anteriores (D=d1+d2+d3+d4)	0	0	0	0	0	0
d1) Transacciones de la Deuda Publica / Costo Financiero de la Deuda			0			0
d2) Transferencias, Participaciones y Aportaciones Entre Diferentes Niveles y Ordenes de Gobierno			0			0
d3) Saneamiento del Sistema Financiero			0			0
d4) Adeudos de Ejercicios Fiscales Anteriores			0			0
III. Total de Egresos (III = I + II)	9,552,780	8,483,729	18,036,509	17,488,058	17,488,058	548,452

Bajo protesta de decir verdad declaramos que los Estados Financieros y sus Notas son razonablemente correctos y responsabilidad del emisor


 L.A.E. ALEJANDRO GONZÁLEZ VALLE
 DIRECTOR GENERAL


 L.C.P. GERARDO GUERRERO RAMÍREZ
 DIRECTOR ADMINISTRATIVO

FIDEICOMISO PROMOTOR DE PROYECTOS ECONÓMICOS Y DE BIENESTAR SOCIAL QRONOS (a)

Estado Analítico del Ejercicio del Presupuesto de Egresos Detallado - LDF

Clasificación de Servicios Personales por Categoría

Del 1 de Enero al 31 de Diciembre de 2025 (b)

(PESOS)

Concepto (c)	Egresos					Subejercicio (e)
	Aprobado (d)	Reducciones/ (Reducciones)	Modificado	Devengado	Pagado	
I. Gasto No Etiquetado (I=A+B+C+D+E+F)	7,646,800	0	7,646,800	7,313,265	7,313,265	333,535
A. Personal Administrativo y de Servicio Público	7,646,800	0	7,646,800	7,313,265	7,313,265	333,535
B. Magisterio			0			0
C. Servicios de Salud (C=c1+c2)	0	0	0	0	0	0
c1) Personal Administrativo			0			0
c2) Personal Médico, Paramédico y afin			0			0
D. Seguridad Pública			0			0
E. Gastos asociados a la implementación de nuevas leyes federales o reformas a las mismas (E = e1 + e2)	0	0	0	0	0	0
e1) Nombre del Programa o Ley 1			0			0
e2) Nombre del Programa o Ley 2			0			0
F. Sentencias laborales definitivas			0			0
II. Gasto Etiquetado (II=A+B+C+D+E+F)	0	0	0	0	0	0
A. Personal Administrativo y de Servicio Público			0			0
B. Magisterio			0			0
C. Servicios de Salud (C=c1+c2)	0	0	0	0	0	0
c1) Personal Administrativo			0			0
c2) Personal Médico, Paramédico y afin			0			0
D. Seguridad Pública			0			0
E. Gastos asociados a la implementación de nuevas leyes federales o reformas a las mismas (E = e1 + e2)	0	0	0	0	0	0
e1) Nombre del Programa o Ley 1			0			0
e2) Nombre del Programa o Ley 2			0			0
F. Sentencias laborales definitivas			0			0
III. Total del Gasto en Servicios Personales (III = I + II)	7,646,800	0	7,646,800	7,313,265	7,313,265	333,535

Bajo protesta de decir verdad declaramos que los Estados Financieros y sus Notas son razonablemente correctos y responsabilidad del emisor



L.A.E. ALEJANDRO GONZÁLEZ VALLE
DIRECTOR GENERAL



L.C.P. GERARDO GUERRERO RAMÍREZ
DIRECTOR ADMINISTRATIVO

FIDEICOMISO PROMOTOR DE PROYECTOS ECONÓMICOS Y DE BIENESTAR SOCIAL QRONOS (a)
Guía de Cumplimiento de la Ley de Disciplina Financiera de las Entidades Federativas y Municipios
Del 1 de Enero al 31 de Diciembre de 2025 (b)

Indicadores de Observancia (c)	Implementación		Resultado		Fundamento (h)	Comentarios (i)
	SI	NO	Monto o valor (f)	Unidad (pesos/porcentaje) (g)		
	Mecanismo de Verificación (d)	Fecha estimada de cumplimiento (e)				
INDICADORES PRESUPUESTARIOS						
A. INDICADORES CUANTITATIVOS						
1 Balance Presupuestario Sostenible (j)						
a. Propuesto	Iniciativa de Ley de Ingresos y Proyecto de Presupuesto de Egresos	04/02/2025	0	pesos	Art. 6 y 19 de la LDF	
b. Estimada/Aprobado	Ley de Ingresos y Presupuesto de Egresos	04/02/2025	0	pesos	Art. 6 y 19 de la LDF	
c. Devengado	Cuenta Pública / Formato 4 LDF	31/12/2025	548,452	pesos	Art. 6 y 19 de la LDF	
2 Balance Presupuestario de Recursos Disponibles Sostenible (k)						
a. Propuesto	Iniciativa de Ley de Ingresos y Proyecto de Presupuesto de Egresos	04/02/2025	0	pesos	Art. 6 y 19 de la LDF	
b. Estimada/Aprobado	Ley de Ingresos y Presupuesto de Egresos	04/02/2025	0	pesos	Art. 6 y 19 de la LDF	
c. Devengado	Cuenta Pública / Formato 4 LDF	31/12/2025	548,452	pesos	Art. 6 y 19 de la LDF	
3 Financiamiento Neto dentro del Techo de Financiamiento Neto (l)						
a. Propuesto	Iniciativa de Ley de Ingresos	N.A.	N.A.	pesos	Art. 6, 19 y 46 de la LDF	
b. Estimada	Ley de Ingresos	N.A.	N.A.	pesos	Art. 6, 19 y 46 de la LDF	
c. Devengado	Cuenta Pública / Formato 4 LDF	N.A.	N.A.	pesos	Art. 6, 19 y 46 de la LDF	
4 Recursos destinados a la atención de desastres naturales						
a. Asignación al fideicomiso para desastres naturales (m)						
a.1 Aprobado	Reporte Trim. Formato 6 a)	N.A.	N.A.	pesos	Art. 9 de la LDF	
a.2 Pagado	Cuenta Pública / Formato 6 a)	N.A.	N.A.	pesos	Art. 9 de la LDF	
b. Aportación promedio realizada por la Entidad Federativa durante los 5 ejercicios previos, para infraestructura dañada por desastres naturales (n)	Autorizaciones de recursos aprobados por el FONDEN	N.A.	N.A.	pesos	Art. 9 de la LDF	
c. Saldo del fideicomiso para desastres naturales (o)	Cuenta Pública / Auxiliar de Cuentas	N.A.	N.A.	pesos	Art. 9 de la LDF	
d. Costo promedio de los últimos 5 ejercicios de la reconstrucción de infraestructura dañada por desastres naturales (p)	Autorizaciones de recursos aprobados por el FONDEN	N.A.	N.A.	pesos	Art. 9 de la LDF	
5 Techo para servicios personales (q)						
a. Asignación en el Presupuesto de Egresos	Reporte Trim. Formato 6 d)	31/12/2025	7,646,800	pesos	Art. 10 y 21 de la LDF	
b. Devengado	Reporte Trim. Formato 6 d)	31/12/2025	7,313,265	pesos	Art. 13 fracc. V y 21 de la LDF	
6 Previsiones de gasto para compromisos de pago derivados de APPs (r)						
a. Asignación en el Presupuesto de Egresos	Presupuesto de Egresos	N.A.	N.A.	pesos	Art. 11 y 21 de la LDF	
7 Techo de ADEFAS para el ejercicio fiscal (s)						
a. Propuesto	Proyecto de Presupuesto de Egresos	N.A.	N.A.	pesos	Art. 12 y 20 de la LDF	
b. Aprobado	Reporte Trim. Formato 6 a)	N.A.	N.A.	pesos	Art. 12 y 20 de la LDF	
c. Devengado	Cuenta Pública / Formato 6 a)	N.A.	N.A.	pesos	Art. 12 y 20 de la LDF	
B. INDICADORES CUALITATIVOS						
1 Iniciativa de Ley de Ingresos y Proyecto de Presupuesto de Egresos						
a. Objetivos anuales, estrategias y metas para el ejercicio fiscal (t)	Iniciativa de Ley de Ingresos y Proyecto de Presupuesto de Egresos	N.A.			Art. 5 y 18 de la LDF	
b. Proyecciones de ejercicios posteriores (u)	Iniciativa de Ley de Ingresos y Proyecto de Presupuesto de Egresos / Formatos 7 a) y b)	N.A.			Art. 5 y 18 de la LDF	
c. Descripción de riesgos relevantes y propuestas de acción para enfrentarlos (v)	Iniciativa de Ley de Ingresos y Proyecto de Presupuesto de Egresos	N.A.			Art. 5 y 18 de la LDF	
d. Resultados de ejercicios fiscales anteriores y el ejercicio fiscal en cuestión (w)	Iniciativa de Ley de Ingresos y Proyecto de Presupuesto de Egresos / Formatos 7 c) y d)	N.A.			Art. 5 y 18 de la LDF	
e. Estudio actuarial de las pensiones de sus trabajadores (x)	Proyecto de Presupuesto de Egresos / Formato 9	31/12/2025	0	pesos	Art. 5 y 18 de la LDF	
2 Balance Presupuestario de Recursos Disponibles, en caso de ser negativo						
a. Razones excepcionales que justifiquen el Balance Presupuestario de Recursos Disponibles negativo (y)	Iniciativa de Ley de Ingresos o Proyecto de Presupuesto de Egresos	N.A.	N.A.		Art. 6 y 19 de la LDF	
b. Fuente de recursos para cubrir el Balance Presupuestario de Recursos Disponibles negativo (z)	Iniciativa de Ley de Ingresos o Proyecto de Presupuesto de Egresos	N.A.	N.A.		Art. 6 y 19 de la LDF	
c. Número de ejercicios fiscales y acciones necesarias para cubrir el Balance Presupuestario de Recursos Disponibles negativo (aa)	Iniciativa de Ley de Ingresos o Proyecto de Presupuesto de Egresos	N.A.	N.A.		Art. 6 y 19 de la LDF	
d. Informes Trimestrales sobre el avance de las acciones para recuperar el Balance Presupuestario de Recursos Disponibles (bb)	Reporte Trim. y Cuenta Pública	N.A.	N.A.		Art. 6 y 19 de la LDF	
3 Servicios Personales						
a. Remuneraciones de los servidores públicos (cc)	Proyecto de Presupuesto	04/10/2024			Art. 10 y 21 de la LDF	
b. Previsiones salariales y económicas para cubrir incrementos salariales, creación de plazas y otros (dd)	Proyecto de Presupuesto	04/10/2024			Art. 10 y 21 de la LDF	

INDICADORES DEL EJERCICIO PRESUPUESTARIO							
A. INDICADORES CUANTITATIVOS							
1 Ingresos Excedentes derivados de Ingresos de Libre Disposición							
a.	Montos de Ingresos Excedentes derivados de ILD (ee)	Cuenta Pública / Formato 5		31/12/2025	2,162,158	pesos	Art. 14 y 21 de la LDF
b.	Montos de Ingresos Excedentes derivados de ILD destinados al fin del A.14, fracción I de la LDF (ff)	Cuenta Pública		NA	NA	pesos	Art. 14 y 21 de la LDF
c.	Montos de Ingresos Excedentes derivados de ILD destinados al fin del A.14, fracción II, a) de la LDF (oo)	Cuenta Pública		NA	NA	pesos	Art. 14 y 21 de la LDF
d.	Montos de Ingresos Excedentes derivados de ILD destinados al fin del A.14, fracción II, b) de la LDF (hh)	Cuenta Pública		NA	NA	pesos	Art. 14 y 21 de la LDF
e.	Montos de Ingresos Excedentes derivados de ILD destinados al fin del artículo noveno transitorio de la LDF (ii)			NA	NA	pesos	Art. Noveno Transitorio de la LDF
f.	Montos de Ingresos Excedentes derivados de ILD destinados al fin señalado por el Artículo 14, párrafo segundo y en el artículo 21 y Noveno Transitorio de la LDF (iii)			NA	NA	pesos	Art. 14 y 21 de la LDF
g.	Montos de Ingresos Excedentes derivados de ILD en un nivel de endeudamiento sostenible de acuerdo al Sistema de Alertas hasta por el 5% de los recursos para cubrir el Gasto Corriente (kk)			NA	NA	pesos	Art. 14 y 21 de la LDF
B. INDICADORES CUALITATIVOS							
1	Análisis Costo-Beneficio para programas o proyectos de inversión mayores a 10 millones de UDIS (ll)	Página de internet de la Secretaría de Finanzas o Tesorería Municipal		NA	NA		Art. 13 frac. III y 21 de la LDF
2	Análisis de conveniencia y análisis de transferencia de riesgos de los proyectos APPs (kk)	Página de internet de la Secretaría de Finanzas o Tesorería Municipal		NA	NA		Art. 13 frac. III y 21 de la LDF
3	Identificación de población objetivo, destino y temporalidad de subsidios (ll)	Página de internet de la Secretaría de Finanzas o Tesorería Municipal		NA	NA		Art. 13 frac. VII y 21 de la LDF
INDICADORES DE DEUDA PÚBLICA							
A. INDICADORES CUANTITATIVOS							
1 Obligaciones a Corto Plazo							
a.	Límite de Obligaciones a Corto Plazo (mm)			NA	NA	pesos	Art. 30 frac. I de la LDF
b.	Obligaciones a Corto Plazo (nn)			NA	NA	pesos	Art. 30 frac. I de la LDF

Bajo protesta de decir verdad declaramos que los Estados Financieros y sus Notas son razonablemente correctos y responsabilidad del emisor

L.A.E. ALEJANDRO GONZÁLEZ VALLE
DIRECTOR GENERAL

L.C.P. GERARDO GUERRERO RAMÍREZ
DIRECTOR ADMINISTRATIVO